

Rapport d'Analyse Boursière

Département d'Analyses Economiques et Boursières

Semaine 44 - du 31 octobre au 04 Novembre 2016

(Source BRVM)

Bloomfield Investment Corporation est une agence de notation panafricaine spécialisée dans l'évaluation du risque de crédit. Basée à Abidjan, avec une représentation à Douala et à Kigali, l'agence intervient principalement en Afrique.

Agrément

UEMOA AN-001/2012
RWANDA ref/CMA/July/3047/2015

Siège Social

Plateau, Tour BIAO-CI, 15^{ème} étage,
Abidjan - Côte d'Ivoire

Site web

www.bloomfield-investment.com

Suivez-nous sur le WEB



BRVM 10	↑	0,89%	246,07
BRVM COMPOSITE	↑	1,10%	275,41

Sociétés Cotées

	Evol	Valeur
Per moyen *	↓	21,00
Rendement moyen / action *	↑	6,35%
Capitalisation boursière (Md FCFA)	↑	6 961
Volume transigé (actions)		1 320 225
Volume transigé (obligations)		40 123
Valeur transigée (actions)		2 249 908 947
Valeur transigée (obligations)		401 250 000

* Calcul sur la base des dernières informations financières publiées sans prise en compte des sociétés en liquidation

Marché des Actions

Les Plus Performants

	Cours	Evol%	Vol	Val (000)	PER	R/A
SOCIETE IVOIRIENNE DE BANQUE CI	21 590	33,48%	571	11 540	14,6	N/A
ECOBANK TRANS. INCORP. TG	28	7,69%	1 213 755	34 195	7,9	7,1%
SAFCA CI	24 895	7,31%	15	373	45,6	5,8%
UNILEVER CI	21 995	7,29%	14	308	N/A	5,6%

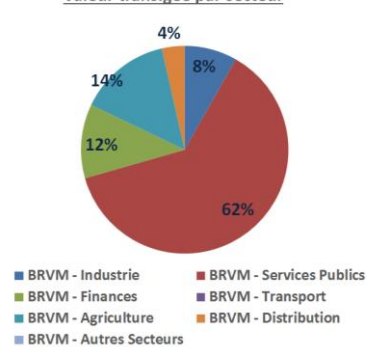
Les Moins Performants

	Cours	Evol%	Vol	Val (000)	PER	R/A
FILTISAC CI	19 890	-18,47%	1 734	34 659	17,8	5,3%
BANK OF AFRICA M	38 895	-12,60%	1 429	55 236	11,2	0,0%
SODE CI	70 000	-11,95%	41	2 946	19,1	4,6%
CFAO CI	75 000	-11,76%	19	1 425	36,25	3,06%

Indices Sectoriels

	Nb Sociétés	Valeur	Evol%	Evol YTD	Volume	Valeur Transigée (MFCA)	PER moyen	R/A moyenne
BRVM - Industrie	12	153,76	-2,31%	-8,01%	3 304	185	16,9	3,6%
BRVM - Services Publics	4	734,19	0,55%	-8,66%	64 843	1 403	17,3	5,2%
BRVM - Finances	11	93,65	4,22%	-9,67%	1 217 168	259	18,5	4,2%
BRVM - Transport	2	1 450,16	0,00%	8,18%	0	0	44,6	4,3%
BRVM - Agriculture	4	174,04	-2,92%	3,27%	25 871	323	31,1	12,4%
BRVM - Distribution	7	569,73	0,58%	0,70%	9 039	80	29,8	12,7%
BRVM - Autres Secteurs	1	445,37	0,00%	-31,55%	0	0	14,3	N/A

Valeur transigée par secteur



L'Evolution du Marché

La BRVM termine cette semaine en hausse affichant 246,07 points pour l'indice BRVM 10 (+0,89%) et 275,41 points pour l'indice BRVM Composite (+1,10%). La capitalisation boursière du marché des actions s'établit à 6 961 milliards FCFA. Les transactions en valeur du marché action s'établissent à 2,2 milliards FCFA en fin de semaine, portées principalement par le secteur des « Services Publics » qui a attiré 62% des opérations. Le titre SOCIETE IVOIRIENNE DE BANQUE CI réalise cette semaine la plus importante progression du marché avec un gain de 33,48% tandis que le titre FILTISAC CI affiche la plus forte baisse avec une chute de 18,47%. Sur le marché des commodities, tandis que l'or et l'argent poursuivent leur tendance haussière, le pétrole continue de chuter.

L'opinion du Chef Economiste [le titre MOVIS CI]

L'entreprise ivoirienne Movis CI, intervenant dans le secteur du transport maritime, pourrait finalement connaître une année 2016 assez morose comme ce fut le cas en 2015. Elle a enregistré, pour le premier semestre 2016, un chiffre d'affaires de 4 974 millions FCFA contre 6 463 millions FCFA au premier semestre 2015. Cette baisse de 23% reflète l'impact négatif de nombreux changements intervenus sur la période, notamment la fin des contrats d'armateurs de consignation, la nouvelle réglementation du transport et la contraction des volumes d'exportation du cacao et du cajou. Et ce malgré la bonne tenue des activités d'entreposage et de transit. Le résultat d'exploitation est devenu négatif, avec -848 millions de FCFA au premier semestre 2016 contre +33 millions de FCFA au premier semestre 2015. Le déficit du résultat global de l'entreprise s'est creusé, passant de 81 millions de FCFA à 817 millions de FCFA sur la même période. Sur le marché boursier, les trois premiers mois de l'année 2016 ont été marqués par une faible volatilité du cours du titre Movis CI qui se situait autour de 4 926 FCFA. Le cours du titre a été porté à son plus haut niveau (de l'année) le trimestre suivant, à 6 400 FCFA à la mi-mai 2016. Depuis lors, le titre suit une tendance baissière et se situe à 4 970 FCFA. Selon l'entreprise, le résultat du second semestre 2016 dépendra de la qualité des campagnes agricoles 2016-2017. Concernant le cacao, les premiers arrivages aux ports d'Abidjan et de San Pedro, entre le 1er et le 23 octobre 2016, ont totalisé 123 000 t contre 218 000 t sur la période équivalente l'année dernière, selon les exportateurs. Ce qui n'augure pas de bonnes perspectives. Le nouveau Directeur Général aura la lourde tâche de redynamiser l'entreprise à travers, entre autres, des mesures pour améliorer la productivité et la qualité des opérations.

News BRVM Corporates

□ [ALIOS FINANCE] : L'agence de notation Bloomfield Investment a rendu public la notation financière de La Société Africaine de Crédit Automobile (Alios Finance). Sur le long terme l'entreprise est noté BBB+ avec une perspective stable et A1 sur le court terme avec perspective stable. Les facteurs jugés positifs par l'agence de notation se révèlent être l'élaboration d'une stratégie d'expansion et de restructuration du portefeuille à l'horizon 2018, une position de leader sur le plan régional, une bonne flexibilité financière, une bonne gestion des risques et une performance opérationnelle en amélioration de façon globale. Tandis que les principaux facteurs jugés négatifs sont, entre autres, une concurrence croissante, avec un nouvel entrant sur le marché en 2015, et des banques qui développent les opérations de crédit-bail et le fort impact de la crise post-électorale en Côte d'Ivoire.

□ [SAPH] : La Société africaine de plantations d'hévéas (SAPH) a publié ses résultats du premier semestre 2016. Il en ressort un chiffre d'affaires en hausse de 6%, comparativement à la même période en 2015, qui se situe à 97 449 millions FCFA, porté par une augmentation des volumes de vente (+24%). Toutefois, la hausse des achats des matières premières pour faire face aux capacités de production des usines a contribué à la détérioration du résultat d'exploitation qui accuse un déficit de 4 835 millions FCFA. Le résultat net demeure déficitaire, comme ce fut le cas au premier semestre 2015, et s'élève à -1 779 millions FCFA.

News Marché

□ [BURKINA FASO] : Selon un communiqué du Fonds Monétaire International (FMI), l'économie burkinabé devrait croître en 2016 à un taux d'au moins 5,4% contre 4% en 2015. Cette bonne performance a été favorisée par le raffermissement des cours de l'or et du coton, des prix relativement bas du pétrole ainsi qu'au retour de la stabilité politique, après deux années marquées par l'incertitude et l'attentisme des opérateurs économiques.

□ [TOGO] : Selon un communiqué du FMI, l'économie togolaise devrait croître à 5 % en 2016, après 5,3% en 2015. Une croissance légèrement ralentie, marquée, entre autres, par une contraction des investissements publics en infrastructures et un recul de la croissance chez les principaux partenaires commerciaux, avec tout de même une forte augmentation de la production agricole. L'inflation demeure bien maîtrisée et devrait se situer à 2,1 % en 2016 et rester modérée dans les années à venir. La dette publique, incluant l'encours de la dette des entreprises publiques, s'est accrue, passant de 48,6% du PIB en 2011 à 75,4 % du PIB en 2015, traduisant l'importance du recours aux emprunts ces dernières années pour financer des investissements dans les infrastructures. Toutefois, suite à l'amélioration de l'orientation budgétaire, la dette publique devrait baisser à 56,4% du PIB à l'horizon 2021.

□ [NIGERIA] : Les sénateurs nigériens ont rejeté le plan budgétaire du Président Muhammadu Buhari visant à emprunter 30 milliards \$ US avec des créanciers extérieurs pour financer des projets d'infrastructure et soutenir le budget du pays jusqu'en 2018. Ceci afin de stimuler l'économie, fortement affectée par le faible niveau des prix du pétrole. Le plan d'emprunt comprenait, entre autres, des émissions d'eurobonds pour une valeur d'environ 4,5 milliards \$ US.

Secteur Industrie

	Cours référence	Evol%	Vol	Val (000)	PER	R/A	Ratio marge nette	ROE
SICABLE CI	80 000	-6,98%	48	3 870	16,89	1,50%	5,4%	14,9%
FILTISAC CI	19 890	-18,47%	1 734	34 659	17,85	5,25%	8,4%	10,1%
NEI-CEDA CI	3 300	-5,71%	1	3	N/A	6,82%	-6,4%	-54,7%
NESTLE CI	53 000	-3,64%	39	2 075	17,66	1,19%	2,4%	-772,8%
CROWN SIEM CI	35 700	-7,27%	13	492	28,66	3,40%	4,6%	12,9%
AIR LIQUIDE CI	14 800	-1,69%	286	4 233	15,38	4,26%	10,4%	29,5%
SOLIBRA CI	171 000	-5,00%	105	18 852	12,44	2,40%	14,4%	34,6%
SMB CI	22 000	-2,22%	19	417	7,75	2,05%	4,1%	579,6%
SITAB CI	147 400	-1,73%	767	113 062	14,39	5,53%	10,1%	58,0%
TRITURAF CI-Ste en Liquidation	490	0,00%	N/A	N/A	N/A	N/A	N/A	N/A
UNILEVER CI	21 995	7,29%	14	308	N/A	5,61%	-21,1%	-172,6%
UNIWAX CI	24 995	-1,23%	278	6 842	21,51	1,94%	11,1%	63,7%

Secteur Services Publics

	Cours référence	Evol%	Vol	Val (000)	PER	R/A	Ratio marge nette	ROE
CIE CI	75 000	2,74%	266	19 456	25,37	3,52%	1,9%	33,0%
ONATEL BF	10 500	-4,55%	9 329	99 110	14,12	6,20%	17,5%	32,7%
SODE CI	70 000	-11,95%	41	2 946	19,14	4,63%	3,7%	25,9%
SONATEL SN	23 315	4,27%	55 207	1 281 263	10,55	6,43%	25,6%	36,0%

Secteur Finances

	Cours référence	Evol%	Vol	Val (000)	PER	R/A	Ratio marge nette	ROE
BICI CI	90 000	0,00%	95	8 535	16,21	4,70%	22,3%	21,7%
BANK OF AFRICA BN	174 000	5,45%	197	33 430	13,98	4,66%	11,5%	24,5%
BANK OF AFRICA BF	138 000	0,00%	202	27 867	12,62	4,85%	38,4%	40,5%
BANK OF AFRICA CI	144 995	-1,36%	182	26 511	17,60	4,28%	18,4%	41,2%
BANK OF AFRICA M	38 895	-12,60%	1429	55 236	11,24	0,00%	23,6%	24,0%
BANK OF AFRICA NG	93 990	-0,01%	182	16 407	16,22	5,13%	24,1%	27,2%
BANK OF AFRICA S	50 000	0,00%	312	15 305	28,86	1,50%	6,9%	20,8%
ECOBANK TRANS. INCORP. TG	28	7,69%	1 213 755	34 195	7,91	7,11%	5,1%	6,3%
SAFCA CI	24 895	7,31%	15	373	45,56	5,78%	0,3%	1,2%
SGB CI	130 000	0,78%	228	30 060	14,96	4,02%	26,1%	35,4%
SOCIETE IVOIRIENNE DE BANQUE CI	21 590	33,48%	571	11 540	14,58	N/A	33,9%	40,8%

Secteur Distribution

	Cours référence	Evol%	Vol	Val (000)	PER	R/A	Ratio marge nette	ROE
SERVAIR ABIDJAN CI	5 400	-10,00%	2420	12 315	2,36	1,67%	16,1%	68,3%
BERNABE CI	164 000	2,50%	N/A	N/A	23,18	3,35%	5,2%	20,3%
CFAO CI	75 000	-11,76%	19	1 425	36,25	3,06%	5,7%	18,3%
TRACTAFRIC MOTORS CI	370 000	0,00%	4	1 482	25,51	3,53%	4,7%	27,8%
VIVO ENERGY CI	2 700	0,65%	4 294	23 406	52,09	61,67%	1,2%	19,7%
TOTAL CI	17 000	0,00%	1 471	24 615	39,53	2,65%	1,7%	17,4%
TOTAL SN	20 500	-3,76%	831	16 985	13,63	4,56%	1,2%	N/A

Secteur Transport

	Cours référence	Evol%	Vol	Val (000)	PER	R/A	Ratio marge nette	ROE
BOLLORE AFRICA LOGISTICS CI	300 000	7,18%	N/A	N/A	44,57	3,19%	8,8%	19,4%
MOVIS CI	4 970	-0,10%	N/A	N/A	N/A	5,43%	-11,7%	-59,4%

Secteur Agriculture

	Cours référence	Evol%	Vol	Val (000)	PER	R/A	Ratio marge nette	ROE
PALM CI	12 000	-0,41%	25441	317 694	N/A	5,39%	-0,4%	-0,6%
SICOR CI	5 900	7,27%	20	114	51,88	32,53%	9,3%	-41,9%
SOGB CI	28 500	-5,00%	37	1 055	10,27	6,00%	11,3%	11,6%
SAPH CI	10 500	2,94%	373	3 771	N/A	5,53%	-3,8%	-5,1%

Autres Secteurs

	Cours référence	Evol%	Vol	Val (000)	PER	R/A	Ratio marge nette	ROE
SETAO CI	36 075	0,00%	N/A	N/A	14,26	N/A	5,1%	-6,6%

Autres Marchés
Devises*

	Cours	Evol
USD / XOF	588,98	-1,35%
GBP / XOF	737,32	1,29%
EUR / XOF	655,96	0,00%
JPY / XOF	5,71	0,21%
CNY / XOF	87,11	-1,10%
ZAR / XOF	43,36	0,45%
NGN / XOF	1,86	-5,24%
EGP / XOF	37,85	-43,85%
KES / XOF	5,79	-1,64%

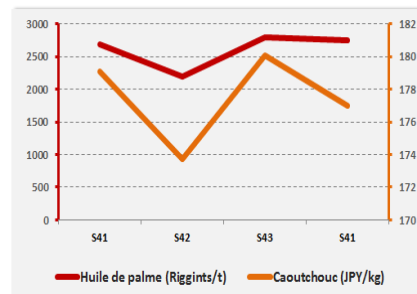
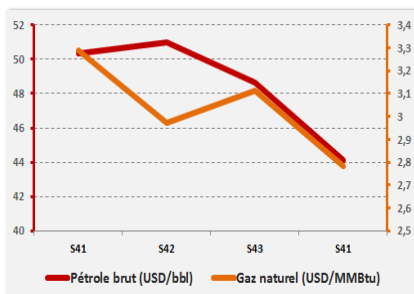
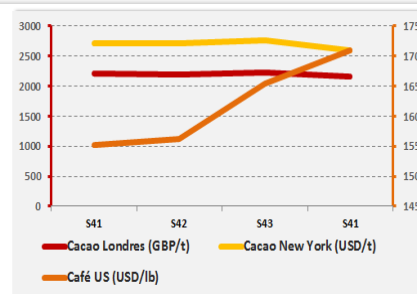
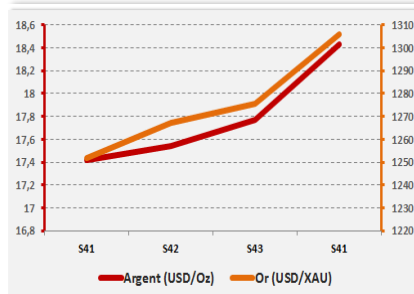
Marchés Financiers Africains

Johannesburg Stock Exchange	ALL SHARE INDEX	↓	-2,74%	3 125,00
Nairobi Stock Exchange	NSE ALL SHARE INDEX	↑	3,25%	141,50
Nigerian Stock Exchange	ALL SHARE INDEX	↓	-1,15%	26 981,60
Egyptian Exchange	EGX 100 INDEX	↑	2,83%	822,33
Casablanca Stock Exchange	MOROCCAN ALL SHARE INDEX	↑	0,38%	10 522,42

* Évolution hebdomadaire du cours moyen (arrêté la veille de la clôture de la bourse)

Matières Premières

	Cours	Evol
Argent (USD/Oz)	18,4	3,72%
Or (USD/XAU)	1 305,8	2,38%
Gaz naturel (USD/MMBtu)	2,8	-10,69%
Pétrole brut (USD/bbl)	44,1	-9,37%
Cacao Londres (GBP/t)	2 160,7	-2,61%
Cacao New York (USD/t)	2 588,0	-6,06%
Café US (USD/lb)	170,9	3,31%
Caoutchouc (JPY/kg)	177,0	-1,72%
Huile de palme (Riggints/t)	2 752,0	-1,36%



Notations Financières (1/3)

Nom de la société	Pays	Secteur/activités	A long Terme		A court terme		Expiration de la note
			Dernière Note	Perspective	Dernière Note	Perspective	
CIE	Côte d'Ivoire	Electricité	AA+	Stable	A1+	Stable	30/06/2017
IDT	Côte d'Ivoire	Distribution de Tabacs	Confidentiel				01/11/2016
Loyale Assurances SA	Côte d'Ivoire	Assurances IARD	BB-	Négative	C	Négative	31/10/2016 (note retirée)
Loyale Vie SA	Côte d'Ivoire	Assurances VIE	A-	Stable	A2	Stable	31/07/2017
OMNIUM	Mali	Fabrication et distribution de piles	BBB+	Positive	A3	Positive	31/05/2016
ONEP	Côte d'Ivoire	Promotion de l'accès à l'eau potable	B+	Positive	B	Stable	30/09/2016
PAA	Côte d'Ivoire	Activités portuaires	A+	Stable	A1-	Stable	30/06/2017
PALMCI	Côte d'Ivoire	Produits de graine et d'huile de palme	A-	Stable	A1-	Stable	30/07/2017
PETRO IVOIRE	Côte d'Ivoire	Distribution Produits Pétroliers	A	Stable	A3	Stable	30/06/2017
PASP	Côte d'Ivoire	Service public des opérations portuaires	A	Stable	A2	Stable	30/05/2017
SHELTER AFRIQUE	Kenya	Banque	A	Stable	A1	Stable	30/06/2017
SIMAT	Côte d'Ivoire	Manutention et de Transit	Confidentiel				31/03/2011 (note retirée)
SIR	Côte d'Ivoire	Raffinage de pétrole brut	Confidentiel				31/03/2012 (note retirée)
SODECI	Côte d'Ivoire	Distribution Eau	AA-	Stable	A1-	Stable	30/09/2017
Ville de Dakar	Sénégal	Collectivité locale	BBB+	Stable	A3	Positive	31/10/2016 (note retirée)
CROWN SIEM CI	Côte d'Ivoire	Emballage métallique	BBB+	Stable	A3	Stable	31/07/2017
SICOGI	Côte d'Ivoire	Construction et de Gestion Immobilière	BBB	Stable	B	Stable	31/10/2015 (note retirée)
NESTLE CI	Côte d'Ivoire	Industrie Alimentaire	A-	Positive	A1-	Stable	31/10/2016
GuarantCo	Royaume-Uni	Garantie institutionnelle	AAA	Stable	A1+	Stable	30/06/2017
Commune du Plateau	Côte d'Ivoire	Collectivité locale	BBB-	Stable	A2	Stable	31/07/2016
CAMTEL	Cameroun	Télécommunication	BBB	Stable	A3	Stable	31/07/2016

Notations Financières (2/3)

Nom de la société	Pays	Secteur/activités	A long Terme		A court terme		Expiration de la note
			Dernière note	Perspective	Dernière note	Perspective	
AVENI – RE	Côte d'Ivoire	Réassurances	A-	Stable	A2	Stable	30/09/2016
Emission de la ville de Dakar	Sénégal	Instrument Financier	A	Stable	A1	Stable	01/01/2016 (note retirée)
District d'Abidjan	Côte d'Ivoire	Collectivité locale	BB+	Stable	B	Stable	31/10/2016
Fonds d'Entretien Routier (FER)	Côte d'Ivoire	Financement de l'entretien des infrastructures routières	A-	Positive	A2	Stable	30/09/2016
Bank Of Africa – Benin	Benin	Secteur Bancaire	A	Positive	A1	Stable	30/04/2017
Bank Of Africa – Burkina Faso	Burkina Faso	Secteur Bancaire	A	Stable	A1	Stable	30/04/2017
Bank Of Africa – Niger	Niger	Secteur Bancaire	A-	Stable	A2	Stable	30/04/2017
Bank Of Africa – Sénégal	Sénégal	Secteur Bancaire	A-	Stable	A2	Stable	31/05/2017
Bank Of Africa – Côte d'Ivoire	Côte d'Ivoire	Secteur Bancaire	A	Stable	A2	Positive	30/05/2017
Koffi & Diabaté Développement	Côte d'Ivoire	Construction	BBB+	Stable	A3	Stable	30/06/2016
Bank Of Africa – Mali	Mali	Secteur Bancaire	A-	Stable	A2	Stable	30/04/2017 (note sous surveillance)
Caisse Régionale de Refinancement Hypothécaire	UEMOA	Institution Financière	AA	Stable	A1+	Stable	30/06/2017
BERNABE	Côte d'Ivoire	Distribution de produits de quincaillerie, de matériel industriel, de produits métallurgiques et de matériaux de construction	A+	Stable	A1-	Positive	31/07/2017
Air Côte d'Ivoire	Côte d'Ivoire	Compagnie Aérienne	BBB+	Stable	A3	Stable	30/08/2017
Alios Finance	Côte d'Ivoire	Financement par crédit bail	BBB+	Stable	A1	Stable	31/07/2017
Etat de Côte d'Ivoire - Notation en monnaie locale	Côte d'Ivoire	Dettes souveraines	A-	Stable	A2	Stable	30/06/2017
VIP NET	Côte d'Ivoire	Télécommunication	Confidentiel				30/09/2015 (note retirée)
ANSUT	Côte d'Ivoire	Télécommunication	Confidentiel				31/07/2016
DEKEL OIL	Côte d'Ivoire	Produits de graine et d'huile de palme	Confidentiel				31/10/2016
FICOGES	Côte d'Ivoire	Audit et Conseil	Confidentiel				31/10/2016
UIREVI	Côte d'Ivoire	Agriculture d'exportation	Confidentiel				31/07/2016
NSIA Banque	Côte d'Ivoire	Secteur Bancaire	Confidentiel				31/03/2017
Radiant Insurance Company	Rwanda	Assurance	Confidentiel				31/07/2017

Notations Financières (3/3)

Nom de la société	Pays	Secteur/activités	A long Terme		A court Terme		Expiration de la note
			Dernière note	Perspective	Dernière note	Perspective	
NSIA Assurance Gabon	Gabon	Assurance			Confidentiel		31/07/2017
NSIA Assurance VIE Côte d'Ivoire	Côte d'Ivoire	Assurance			Confidentiel		31/07/2017
NSIA Assurance Cote d'Ivoire	Côte d'Ivoire	Assurance			Confidentiel		30/06/2017
NSIA Assurance Guinée Bissau	Guinée Bissau	Assurance			Confidentiel		31/07/2017
NSIA Assurance Sénégal	Sénégal	Assurance			Confidentiel		30/06/2017
NSIA Assurance Vie Sénégal	Sénégal	Assurance			Confidentiel		31/07/2017
Tropical Packaging	Côte d'Ivoire	Industrie métallique			En cours d'élaboration		
Tropical Distribution	Côte d'Ivoire	Distribution			En cours d'élaboration		
Société Equatoriale des Mines	Gabon	Activités minières			En cours d'élaboration		

Obligations Corporates

	Quantité	Cours de référence	Cours précédent	Coupon d'intérêt	Echéance
BOA BURKINA F. 6.25% 2012-2017		10 000	10 000	587,5	11-oct
BOA - CI 6.25% 2012-2017		10 000	10 000	612,5	11-oct
BOA NIGER 6.25% 2012-2017		9 250	9 250	587,5	11-oct
BOA SENEGAL 6.50% 2012-2017		10 000	10 000	611	11-oct
ORAGROUP 6.75% 2013-2019		10 000	10 000	337,5	04 juin/ 04 déc
PAA 6.95% 2010-2017		2 000	2 000	168,85	28 mai / 28 nov
PAD 7% 2010-2017		2 500	2 500	189,79	22 juin / 22 déc
PALMCI 7% 2009-2016		9 925	9 925	342,06	28 juin / 28 déc
SHELTER AFRIQUE 6.6% 2014-2021		9 000	9 000	327,29	28 fév. / 28 août
SIFCA 6.90% 2013-2021		10 000	10 000	676,2	08-août

Obligations d'Entités Régionales

	Quantité	Cours de référence	Cours précédent	Coupon d'intérêt	Echéance
BHB 6.25% 2012-2017		10 000	10 000	587,5	11-oct
BIDC 6.75 % 2010-2017		10 000	10 000	336,58	04 avr/ 04 oct
BIDC-EBID 6.50% 2014-2021		10 080	10 000	325	28 avr/ 28 sep
BOAD 5.95% 2012-2019		10 000	10 000	595	06-mars
BOAD 5.95% 2014-2021		10 000	9 925	260,82	26-déc
CRRH-UEMOA 6.10% 2012-2022	60	10000	10000	305	13 fév / 13 août
CRRH-UEMOA 6.10% 2012-2024	63	10000	9999	305	17 janv / 17 juil
CRRH-UEMOA 6% 2013-2023		10000	10000	300	26 avril / 26 oct
CRRH-UEMOA 6% 2014-2024		9999	10000	300	30 juin / 30 déc
CRRH-UEMOA 6% 2015-2025		10000	10000	290,9	04 janv / 04 juil

Obligations d'Etat

	Quantité	Cours de référence	Cours précédent	Coupon d'intérêt	Echéance
CAA BENIN 6.50% 2011-2016		10 000	10 000	650	09-nov
ETAT MALI 6,20% 2016-2023		10 000	10 000	620	23-mai
ETAT SENEGAL 6.5% 2014-2021		8 000	7 919	325	27 mai/27 nov
ETAT SENEGAL 6.70% 2012-2019		10000	10000	670	14-déc
ETAT SENEGAL 6.50% 2013-2023		10000	10000	325	29 janv / 29 juil
ETAT SENEGAL 6.30% 2015-2025		10000	9999	313,28	25 mai / 25 nov
TPBF 6.50% 2011-2016		10000	10000	650	21-déc
TPBF 6.50% 2013-2020		10000	10050	325	29 mai / 29 nov
TPCI 7% 2010-2017		10000	10000	700	01-oct
TPCI 6.50% 2012-2017		10000	9900	650	19-sept
TPCI 6.30% 2013-2018	20 000	10001	9999	315	03 juin / 03 dec
TPCI 6.55% 2014-2022		9999	9999	655	20-mai
TPCI 5.85% 2014-2021		10000	10000	292,5	19 juin / 19 dec
TPCI 3% 2014-2024		10000	10000	150	19 juin / 19 dec.
TPCI 5,99% 2015-2025		9990	9990	599	14-mai
TPCI 5,85% 2015-2022		10000	10000	599	05 avr/05 oct
TPCI 6% 2016-2028	20 000	10000	10000	600	08-avr
SUKUK ETAT DE COTE D'IVOIRE 5,75% 2015-2020		10000	10000	292,292	28 juin/28 déc
SUKUK ETAT DE COTE D'IVOIRE 5,75% 2016-2023		10 000	10 000	289,097	7 sept/7 mars
SUKUK ETAT DU SENEGAL 6,25% 2014-2018		10 001	10 001	321,181	18 juil/18 janv
SUKUK ETAT DU SENEGAL 6% 2016-2026		10 000	10 000	306,667	26 juil/26 janv
SUKUK ETAT DU TOGO 6,5% 2016-2026		10 000	10 000	0	17 août/17 fév



Bloomfield Investment Corporation

06 BP 1888 Abidjan 06

Tel: (225) 20 215 747 / (225) 20 215 749

Fax: (225) 20 215 751