

# Rapport d'Analyse Boursière

Bloomfield Intelligence

Semaine 44- du 29 Octobre au 02 Novembre 2018

(Source BRVM)

Bloomfield Investment Corporation est une agence de notation panafricaine spécialisée dans l'évaluation du risque de crédit. Basée à Abidjan, avec une représentation à Douala et à Kigali, l'agence intervient principalement en Afrique.

**Agrément** UEMOA AN-001/2012  
RWANDA ref/CMA/July/3047/2015

**Siège Social** Plateau, Tour BIAO-CI, 15<sup>ème</sup> étage,  
Abidjan - Côte d'Ivoire

**Site web** [www.bloomfield-investment.com](http://www.bloomfield-investment.com)

Suivez-nous sur le WEB



<b>BRVM 10</b>	↓	<b>-0,28%</b>	<b>169,28</b>
<b>BRVM COMPOSITE</b>	↓	<b>-0,28%</b>	<b>176,59</b>

**Sociétés Cotées** 45

	Evol	Valeur
Per moyen *	↑	10,97
Rendement moyen / action *	↑	7,94%
Capitalisation boursière (Mds FCFA)	↓	4 967
Volume transigé (actions)		2 431 416
Volume transigé (obligations)		3 533
Valeur transigée (actions)		1 608 892 775
Valeur transigée (obligations)		33 244 240

\* Calcul sur la base des dernières informations financières publiées sans prise en compte des sociétés en liquidation

## Marché des Actions

### Les Plus Performants

	Cours	Evol%	Vol	Val (000)	PER	R/A
VIVO ENERGY CI	1 000	<b>21,21%</b>	27 366	23 994	12,6	4,3%
TOTAL CI	1 510	<b>17,05%</b>	12 541	17 182	9,1	6,9%
SOCIETE IVOIRIENNE DE BANQUE CI	2 445	<b>11,64%</b>	3 569	8 395	5,4	7,7%
TOTAL SN	1 300	<b>10,64%</b>	2 887	3 676	10,2	4,3%

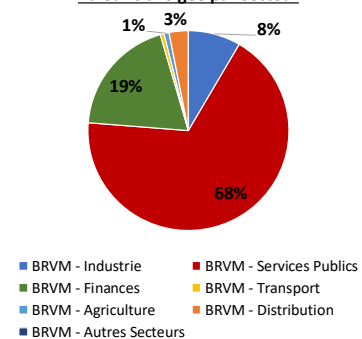
### Les Moins Performants

	Cours	Evol%	Vol	Val (000)	PER	R/A
SITAB CI	1 350	<b>-10,00%</b>	13562	18253,13	N/A	15,3%
BICI CI	4 100	<b>-6,82%</b>	6243	26270,08	7,3	5,2%
SETAO CI	235	<b>-6,00%</b>	160	37,60	3,6	N/A
SOGB CI	2 005	<b>-5,87%</b>	1760	3512,40	4,2	21,5%

### Indices Sectoriels

	Nb Sociétés	Valeur	Evol%	Evol YTD	Volume	Valeur Transigée (Mds FCFA)	PER moyen	R/A moyen
BRVM - Industrie	12	56,89	<b>-2,30%</b>	-44,87%	86 230	136	16,3	9,0%
BRVM - Services Publics	4	557,38	<b>-2,68%</b>	-18,89%	117 856	1 091	16,8	7,2%
BRVM - Finances	14	62,49	<b>-4,10%</b>	-27,63%	2 164 545	309	6,3	8,4%
BRVM - Transport	2	592,86	<b>-1,61%</b>	-46,80%	4 012	10	10,1	7,4%
BRVM - Agriculture	5	114,39	<b>-8,47%</b>	-36,73%	8 791	13	8,2	10,6%
BRVM - Distribution	7	271,89	<b>6,32%</b>	-19,10%	49 822	50	15,5	4,6%
BRVM - Autres Secteurs	1	289,96	<b>-7,84%</b>	30,55%	160	0	3,6	N/A

Valeur transigée par secteur



### L'Evolution du Marché

La BRVM termine cette semaine en baisse, en affichant 169,28 points pour l'indice BRVM 10 (-0,28%) et 176,59 points pour l'indice BRVM Composite (-0,28%). La capitalisation boursière du marché des actions s'établit à 4 967 milliards FCFA. Les transactions en valeur du marché des actions s'établissent à 1,6 milliard FCFA en fin de semaine, portées principalement par les secteurs « Services Publics » (68%) et « Finances » (19%). Le titre VIVO ENERGY CI réalise la plus importante progression du marché avec un gain de 21,21%, tandis que le titre SITAB CI affiche la plus forte baisse avec une chute de 10,00%. Sur le marché des matières premières, la tendance baissière des cours du pétrole brut (-7,04%) et du palmier à huile (-2,98%) persiste tandis que les cours du cacao se renforcent (+0,97% à Londres et +0,80% à New York).

## L'opinion du Chef Economiste [le titre SOLIBRA CI]

La forte rivalité entre Solibra et son principal concurrent sur le marché de la bière en Côte d'Ivoire s'est fait ressentir sur ses performances en 2017. Le chiffre d'affaires s'est amélioré de seulement 1% pour s'établir à 193,4 milliards FCFA et le résultat net, se situant 4,25 milliards FCFA, a plongé de 85%, fragilisé principalement par la forte hausse du poste « Autres charges et charges externes » (+20,2 milliards FCFA). Cette hausse pourrait refléter les dépenses réalisées par Solibra en termes de publicité et d'activation de produits. Le premier semestre 2018 porte toujours les marques de cet environnement concurrentiel avec un chiffre d'affaires en baisse de 1,1% comparativement au premier semestre 2017 et un résultat net en contraction de 53%. Solibra a entrepris de nombreuses actions pour maintenir et accroître ses positions concurrentielles, notamment la révision de certains prix, des dépenses publicitaires et commerciales, des investissements dans le packaging de ses produits et dans ses capacités de production. Elle entend maintenir cette dynamique sur le reste de l'année 2018, et l'impact se ressentira certainement sur ses résultats annuels. Les investisseurs sur la BRVM semblent avoir pronostiqué une baisse des résultats de l'entreprise, ce qui pourrait justifier la chute de la valeur du titre SOLIBRA de près de 54,4% sur les 10 mois écoulés de l'année 2018. La tendance baissière du cours du titre devrait se poursuivre à court et moyen terme ; du moins, aussi longtemps que Solibra, à travers ses résultats, ne démontre pas une meilleure capacité de résilience dans ce contexte.

### News BRVM Corporates

□ **[BICICI]** : La BICICI, filiale ivoirienne du groupe bancaire français BNP PARIBAS, a publié ses résultats au titre du premier semestre 2018. La banque a réalisé un PNB en hausse de 6,5% (par rapport au premier semestre 2017) à 24 257 millions de FCFA. Toutefois, son résultat net s'est fortement contracté, pour s'établir à 4 220 millions de FCFA au premier semestre 2018, soit une baisse de 29,6%. Sur le plan commercial, les crédits nets et les dépôts de la clientèle ont progressé respectivement de 2,7% et 7,1%.

□ **[CIE]** : L'agence de notation Bloomfield Investment a procédé à la réévaluation de la note de la Compagnie Ivoirienne d'Electricité (CIE). La CIE conserve ses notes, soit « AA+ » sur le long terme et « A1+ » sur le court terme, avec des perspectives stables. Les facteurs positifs relevés par Bloomfield sont : l'amélioration du chiffre d'affaires, la bonne flexibilité financière, l'amélioration continue du cadre de la gouvernance, le recouvrement des arriérés de créances de l'Etat et ses démembrements et l'accroissement des branchements. Tandis que les principaux facteurs de risques identifiés sont la persistance du déséquilibre financier du secteur de l'électricité, le recul des ventes d'énergie à l'export, la baisse des indicateurs de performance de l'activité, l'aggravation du déficit de trésorerie nette et l'environnement socio politique très fragile.

□ **[NSIA BANQUE CI]** : Par rapport au 1<sup>er</sup> semestre 2017, la NSIA Banque CI a enregistré des hausses de 21% et 5% au terme du 1<sup>er</sup> semestre 2018, respectivement au titre des crédits à la clientèle et des dépôts de la clientèle. Les indicateurs de résultats sur la même période ont affiché une hausse du PNB de 7%, mais un résultat net en baisse de 57%, en raison d'un niveau important de provisionnement des créances en souffrance.

### News Marché

□ **[AFRIQUE]** : Selon le rapport *Doing Business 2019*, les trois économies qui arrivent en tête du classement annuel du Groupe de la Banque mondiale sur la facilité de faire des affaires sont la Nouvelle-Zélande, Singapour et le Danemark. Au niveau de l'Afrique, le classement est dominé par l'Île Maurice (20<sup>e</sup> rang mondial), le Rwanda (29<sup>e</sup>) et le Maroc (60<sup>e</sup>). L'Afrique compte 5 des 10 économies les plus réformatrices cette année : Djibouti, le Togo, le Kenya, la Côte d'Ivoire et le Rwanda. En outre, l'Afrique subsaharienne, en particulier, a engagé 107 réformes l'an dernier et 40 des 48 économies de la région a mis en œuvre au moins une réforme. Si les réformes introduites par les pays de cette région couvrent un grand nombre de domaines, la plupart concernent le transfert de propriété et le règlement de l'insolvabilité.

□ **[NIGER]** : Selon un communiqué du FMI, la croissance économique au Niger est en voie d'accélération, malgré un environnement extérieur difficile. Elle devrait passer de 5,2 % en 2018 à 6,5 % en 2019, favorisée par une bonne campagne agricole et la mise en chantier de grands projets d'investissement. La croissance s'élèverait à un peu plus de 7 % en moyenne sur les cinq prochaines années, soutenue par une série de nouveaux projets, notamment la construction d'un oléoduc pour l'exportation du pétrole brut, et par une plus grande efficacité du secteur agricole appuyée par l'Initiative 3N. Le contenu local et les contributions budgétaires de ces projets en constituent les principales retombées bénéfiques pour l'économie locale. L'inflation devrait baisser pour s'établir en-dessous de la norme de 3% l'UEMOA en 2019. En outre, la situation budgétaire demeure dans l'ensemble satisfaisante et le déficit global devrait baisser significativement à 4,5 % du PIB en 2018.

**Marché des Actions**
**Secteur Industrie**

	Cours référence	Evol%	Vol	Val (000)	PER	R/A	Ratio marge nette	ROE
SICABLE CI	1 050	-0,47%	4 613	4 676	6,34	9,52%	7,9%	16,0%
FILTISAC CI	1 900	0,00%	55 372	105 206	10,75	8,49%	5,4%	9,1%
NEI-CEDA CI	130	4,00%	10 795	1 403	3,28	N/A	8,3%	N/A
NESTLE CI	980	-1,51%	104	103	N/A	N/A	-2,9%	N/A
CROWN SIEM CI	13 000	0,00%	63	819	54,58	5,21%	0,8%	3,1%
AIR LIQUIDE CI	450	-4,26%	284	129	N/A	14,00%	-13,2%	N/A
SOLIBRA CI	57 000	-1,04%	15	862	22,08	4,07%	2,2%	4,2%
SMB CI	18 200	-0,44%	38	692	4,72	2,47%	8,3%	97,7%
SITAB CI	1 350	-10,00%	13 562	18 253	N/A	15,27%	-6,9%	N/A
TRITURAF CI-Ste en Liquidation	490	0,00%	N/A	0	N/A	N/A	N/A	N/A
UNILEVER CI	8 160	2,00%	55	446	N/A	15,11%	-6,0%	16,3%
UNIWAX CI	2 450	-2,00%	1 329	3 173	12,67	7,09%	10,7%	18,1%

**Secteur Services Publics**

	Cours référence	Evol%	Vol	Val (000)	PER	R/A	Ratio marge nette	ROE
CIE CI	1 310	0,77%	48 967	63 648	36,92	2,44%	0,3%	10,6%
ONATEL BF	3 620	-3,47%	17 465	64 503	8,70	10,05%	17,4%	40,9%
SODE CI	3 200	0,16%	238	761	10,58	8,44%	3,0%	20,7%
SONATEL SN	19 000	0,05%	51 186	962 142	11,02	7,89%	17,7%	24,1%

**Secteur Finances**

	Cours référence	Evol%	Vol	Val (000)	PER	R/A	Ratio marge nette	ROE
BICI CI	4 100	-6,82%	6 243	26 270	7,36	5,21%	129,7%	22,4%
BANK OF AFRICA BN	3 730	-3,12%	5 861	22 372	5,07	10,91%	84,6%	16,4%
BANK OF AFRICA BF	3 700	-3,39%	2 425	9 022	5,4	9,68%	82,6%	20,9%
BANK OF AFRICA CI	2 440	-2,40%	4 023	9 938	4,5	12,09%	93,6%	23,9%
BANK OF AFRICA M	2 390	-2,45%	5 264	12 177	4,91	12,13%	124,9%	24,0%
BANK OF AFRICA NG	3 800	0,00%	5 812	21 931	6,78	9,97%	90,6%	21,1%
BANK OF AFRICA S	1 990	0,51%	8 156	16 053	4,72	8,04%	40,1%	10,6%
CORIS BANK INTERNATIONAL BF	7 500	-3,85%	1 668	12 520	12,26	4,48%	83,7%	16,1%
ECOBANK CÔTE D'IVOIRE	19 005	-1,50%	939	17 961	7,88	9,70%	82,5%	19,1%
ECOBANK TRANS. INCORP. TG	19	-5,00%	2 105 027	40 115	2,71	6,37%	52,4%	5,4%
NSIA BANQUE CI	6 890	-1,22%	12 943	90 029	8,17	6,76%	30,7%	19,9%
SAFCA CI	5 000	0,00%	20	100	N/A	N/A	-0,7%	N/A
SGB CI	8 795	-1,12%	2 595	22 579	6,91	6,65%	89,4%	30,9%
SOCIETE IVOIRIENNE DE BANQUE CI	2 445	11,64%	3 569	8 395	5,43	7,73%	75,9%	24,9%

**Secteur Distribution**

	Cours référence	Evol%	Vol	Val (000)	PER	R/A	Ratio marge nette	ROE
SERVAIR ABIDJAN CI	1 055	0,48%	353	364	11,59	9,38%	6,5%	23,7%
BERNABE CI	2 425	3,41%	292	698	7,57	2,60%	5,1%	15,7%
CFAO CI	630	5,00%	6 383	3 871	28,10	1,57%	4,5%	19,2%
TRACTAFRIC MOTORS CI	125 930	0,00%	0	0	29,50	3,05%	1,2%	9,6%
VIVO ENERGY CI	1 000	21,21%	27 366	23 994	12,59	4,29%	1,5%	20,1%
TOTAL CI	1 510	17,05%	12 541	17 182	9,12	6,85%	2,7%	27,6%
TOTAL SN	1 300	10,64%	2 887	3 676	10,19	4,33%	1,4%	21,2%

**Secteur Transport**

	Cours référence	Evol%	Vol	Val (000)	PER	R/A	Ratio marge nette	ROE
BOLLORE AFRICA LOGISTICS CI	2 445	4,04%	3 962	9 502	10,13	7,44%	14,6%	42,9%
MOVIS CI	2 550	-1,54%	50	128	N/A	N/A	-6,6%	28,3%

**Marché des Actions**
**Secteur Agriculture**

	Cours référence	Evol%	Vol	Val (000)	PER	R/A	Ratio marge nette	ROE
PALM CI	2 280	-0,44%	242	547	4,05	11,12%	6,6%	9,9%
SUCRIVOIRE	995	-2,93%	5 599	5 484	6,20	7,24%	5,6%	6,4%
SICOR CI	3 535	-0,14%	100	354	21,00	N/A	6,8%	5,3%
SOGB CI	2 005	-5,87%	1 760	3 512	4,15	21,55%	12,3%	17,7%
SAPH CI	2 900	-3,33%	1 090	3 265	5,76	2,69%	10,0%	16,3%

**Autres Secteurs**

	Cours référence	Evol%	Vol	Val (000)	PER	R/A	Ratio marge nette	ROE
SETAO CI	235	-6,00%	160	38	3,60	N/A	21,5%	-124,2%

**Autres Marchés**
**Devises\***

	Cours	Evol
USD / XOF	573,61	-0,72%
GBP / XOF	747,81	1,18%
EUR / XOF	655,96	0,00%
JPY / XOF	5,09	-1,49%
CNY / XOF	83,21	-0,01%
ZAR / XOF	40,10	2,12%
NGN / XOF	1,58	-0,89%
EGP / XOF	32,02	-0,73%
KES / XOF	5,65	-0,93%

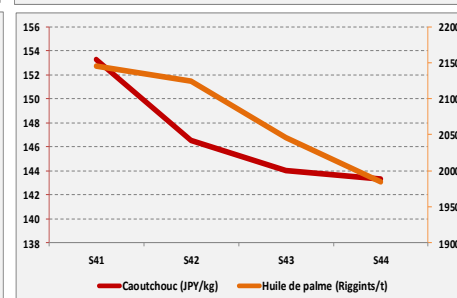
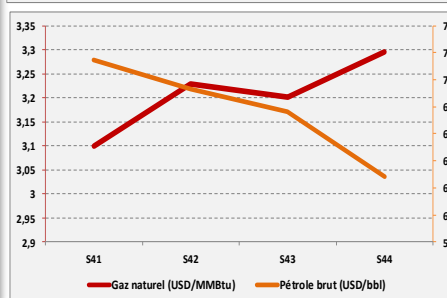
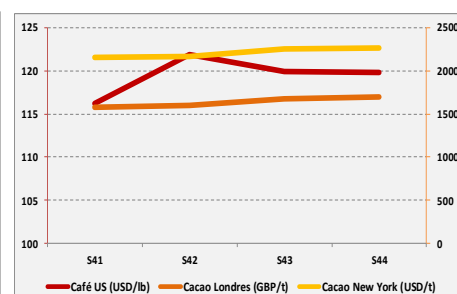
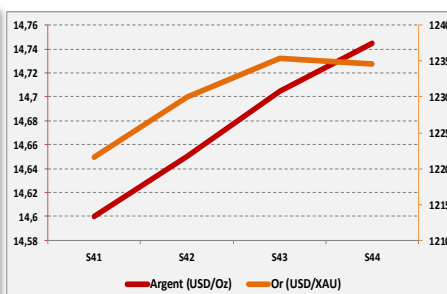
**Marchés Financiers Africains**

Johannesburg Stock Exchange	ALL SHARE INDEX	↑	6,75%	54271,19
Nairobi Stock Exchange	NSE ALL SHARE INDEX	↑	1,15%	147,89
Nigerian Stock Exchange	ALL SHARE INDEX	↓	-1,67%	32124,94
Egyptian Exchange	EGX 100 INDEX	↑	2,66%	1722,31
Casablanca Stock Exchange	MOROCCAN ALL SHARE INDEX	↓	-1,67%	10885,51

\* Évolution hebdomadaire du cours moyen (arrêté la veille de la clôture de la bourse)

**Matières Premières**

	Cours	Evol
Argent (USD/Oz)	14,745	0,27%
Or (USD/XAU)	1234,6	-0,06%
Gaz naturel (USD/MMBtu)	3,296	2,97%
Pétrole brut (USD/bbl)	62,86	-7,04%
Cacao Londres (GBP/t)	1695,67	0,97%
Cacao New York (USD/t)	2266	0,80%
Café US (USD/lb)	119,83	-0,06%
Caoutchouc (JPY/kg)	143,3	-0,49%
Huile de palme (Riggings/t)	1985	-2,98%



## Notations Financières (1/3)

Nom de la société	Pays	Secteur/activités	A long Terme		A court terme		Date d'expiration de la note
			Note	Perspective	Note	Perspective	
Air Côte d'Ivoire	Côte d'Ivoire	Compagnie Aérienne	BBB+	Stable	A3	Stable	Note expirée
Alios Finance Cameroun	Cameroun	Financement par crédit bail	Confidentiel				31/08/2019
Alios Finance Côte d'Ivoire	Côte d'Ivoire	Financement par crédit bail	En cours de réévaluation				
ANSUT	Côte d'Ivoire	Télécommunication	Confidentiel				31/10/2018
AVENI - RE	Côte d'Ivoire	Réassurances	A-	Stable	A2	Stable	Note expirée
Bank Of Africa - Benin	Benin	Secteur Bancaire	A+	Stable	A1	Stable	30/04/2019
Bank Of Africa - Burkina Faso	Burkina Faso	Secteur Bancaire	A	Stable	A1	Stable	31/05/2019
Bank Of Africa - Côte d'Ivoire	Côte d'Ivoire	Secteur Bancaire	A	Positive	A2	Stable	30/04/2019
Bank Of Africa - Mali	Mali	Secteur Bancaire	A-	Stable	A2	Stable	31/05/2019
Bank Of Africa - Niger	Niger	Secteur Bancaire	A-	Stable	A2	Stable	31/05/2019
Bank Of Africa - Sénégal	Sénégal	Secteur Bancaire	A-	Stable	A2	Stable	31/05/2019
Bank Of Africa - West Africa	Côte d'Ivoire	Activités de holding	Confidentiel				31/05/2019
BERNABE	Côte d'Ivoire	Distribution de produits de quincaillerie, de matériel industriel, de produits métallurgiques et de matériaux de construction	A+	Stable	A1	Stable	30/06/2019
Caisse Régionale de Refinancement Hypothécaire	UEMOA	Institution financière	AA+	Stable	A1+	Stable	31/05/2019
CAMTEL	Cameroun	Télécommunication	En cours de réévaluation				
CI Energies	Côte d'Ivoire	Suivi du secteur de l'énergie et des travaux d'infrastructure électrique	Confidentiel				Note expirée
CIE	Côte d'Ivoire	Electricité	AA+	Stable	A1+	Stable	31/07/2019
Commune du Plateau	Côte d'Ivoire	Collectivité locale	BBB-	Stable	A2	Stable	Note expirée
Côte d'Ivoire Céréales	Côte d'Ivoire	Transformation du maïs et du riz / Emission obligataire	Confidentiel				Note expirée
CROWN SIEM CI	Côte d'Ivoire	Emballage métallique	A-	Stable	A3	Stable	30/06/2019
DEKEL OIL	Côte d'Ivoire	Produits de graine et d'huile de palme	En cours de réévaluation				
District d'Abidjan	Côte d'Ivoire	Collectivité locale	BBB	Stable	B	Stable	31/10/2018
Ecobank Côte d'Ivoire	Côte d'Ivoire	Secteur bancaire	AA-	Stable	A1	Stable	31/03/2019
Emission de la ville de Dakar	Sénégal	Instrument Financier	A	Stable	A1	Stable	Note expirée
Etat de Côte d'Ivoire	Côte d'Ivoire	Dettes souveraines	A-	Stable	A2	Stable	31/07/2019
FCTC Energie 5%	Côte d'Ivoire	Titrisation	Confidentiel				
FICOGES	Côte d'Ivoire	Audit et Conseil	Confidentiel				Note expirée

## Notations Financières (2/3)

Nom de la société	Pays	Secteur/activités	A long Terme		A court terme		Date d'expiration de la note	
			Note	Perspective	Note	Perspective		
Fonds d'Entretien Routier (FER)	Côte d'Ivoire	Financement de l'entretien des infrastructures routières	En cours de réévaluation					
GuarantCo	Royaume-Uni	Garantie institutionnelle	AAA	Stable	A1+	Stable	31/06/2019	
IDT	Côte d'Ivoire	Distribution de Tabacs	En cours de réévaluation					
Koffi & Diabaté Développement	Côte d'Ivoire	Construction	BBB+	Stable	A3	Stable	Note expirée	
Loyale Assurances SA	Côte d'Ivoire	Assurances IARD	BB-	Négative	C	Négative	Note expirée	
Loyale Vie SA	Côte d'Ivoire	Assurances VIE	En cours de réévaluation					
NESTLE CI	Côte d'Ivoire	Industrie Alimentaire	En cours de réévaluation					
NSIA Assurance Benin	Bénin	Assurance	Confidentiel					31/07/2019
NSIA Assurance Cote d'Ivoire	Côte d'Ivoire	Assurance	Confidentiel					31/05/2019
NSIA Assurance Gabon	Gabon	Assurance	Confidentiel					31/05/2019
NSIA Assurance Guinée Bissau	Guinée Bissau	Assurance	Confidentiel					Note expirée
NSIA Assurance Sénégal	Sénégal	Assurance	En cours de réévaluation					
NSIA Assurance Togo	Togo	Assurance	En cours de réévaluation					
NSIA Assurance Vie Benin	Benin	Assurance	Confidentiel					31/07/2019
NSIA Assurance VIE Côte d'Ivoire	Côte d'Ivoire	Assurance	Confidentiel					30/06/2019
NSIA Assurance Vie Sénégal	Sénégal	Assurance	En cours de réévaluation					
NSIA Assurance Vie Togo	Togo	Assurance	En cours de réévaluation					
NSIA Banque	Côte d'Ivoire	Secteur Bancaire	A+	Stable	A1	Stable	30/04/2019	
OMNIUM	Mali	Fabrication et distribution de piles	BBB+	Stable	A3	Stable	Note expirée	
ONEP	Côte d'Ivoire	Promotion de l'accès à l'eau potable	En cours de réévaluation					
ORAGROUP	Togo	Activités de holding financières	Confidentiel					30/04/2019
PAA	Côte d'Ivoire	Activités portuaires	En cours de réévaluation					
PALMCI	Côte d'Ivoire	Produits de graine et d'huile de palme	A-	Stable	A1	Stable	31/05/2019	
PASP	Côte d'Ivoire	Service public des opérations portuaires	A	Stable	A2	Stable	31/05/2019	
PETRO IVOIRE	Côte d'Ivoire	Distribution Produits Pétroliers	A+	Stable	A3	Stable	31/05/2019	
Radiant Insurance Company	Rwanda	Assurance	Confidentiel					Note expirée
SENELEC	Sénégal	Production, distribution, importation et exportation de l'électricité	AA-	Stable	A1-	Stable	31/10/2018	

**Notations Financières (3/3)**

Nom de la société	Pays	Secteur/activités	A long Terme		A court terme		Date d'expiration de la note
			Note	Perspective	Note	Perspective	
SHELTER AFRIQUE	Kenya	Banque	BBB+	Stable	A3	Stable	31/05/2019
SICOGI	Côte d'Ivoire	Construction et de Gestion Immobilière	Confidentiel				Note expirée
SIMAT	Côte d'Ivoire	Manutention et de Transit	Confidentiel				Note expirée
SIR	Côte d'Ivoire	Raffinage de pétrole brut	Confidentiel				Note expirée
Société Equatoriale des Mines	Gabon	Activités minières	Confidentiel				Note expirée
Société Ivoirienne de Banque	Côte d'Ivoire	Secteur bancaire	A+	Positive	A1	Stable	30/04/2019
SODECI	Côte d'Ivoire	Distribution Eau	En cours de réévaluation				
Tropical Distribution	Côte d'Ivoire	Distribution	Confidentiel				Note expirée
Tropical Packaging	Côte d'Ivoire	Industrie métallique	Confidentiel				Note expirée
UIREVI	Côte d'Ivoire	Agriculture d'exportation	Confidentiel				Note expirée
Ville de Dakar	Sénégal	Collectivité locale	BBB+	Stable	A3	Positive	Note expirée
VIP NET	Côte d'Ivoire	Télécommunication	Confidentiel				Note expirée

**Marché des Obligations**
**Obligations Corporates**

	Quantité	Cours de référence	Cours précédent	Coupon d'intérêt	Echéance
ORAGROUP 6.75% 2013-2019	30	9 900	9999	337,5	04 juin/ 04 déc
SHELTER AFRIQUE 6.6% 2014-2021		10 000	10000	676,2	08-août
SIFCA 6.90% 2013-2021		4 950	4950	327,29	28 fév. / 28 août

**Obligations d'Entités Régionales**

	Quantité	Cours de référence	Cours précédent	Coupon d'intérêt	Echéance
BIDC-EBID 6.50% 2014-2021	157	10 000	10000	325	28 avr/ 28 sep
BIDC-EBID 6.10% 2017-2027		10 000	10000	610	16-juin
BOAD 5.95% 2012-2019		9 950	9950	595	06-mars
BOAD 5.95% 2014-2021		10 000	10000	260,82	26-déc
CRRH-UEMOA 6.10% 2012-2022		10 000	10000	305	13 fév / 13 août
CRRH-UEMOA 6.10% 2012-2024		10 000	10000	305	17 janv / 17 juil
CRRH-UEMOA 6% 2013-2023		10 000	10000	300	26 avril / 26 oct
CRRH-UEMOA 6% 2014-2024		9 950	9950	300	30 juin / 30 déc
CRRH-UEMOA 5,85% 2015-2025		10 000	10000	290,9	04 janv / 04 juil
CRRH-UEMOA 5,85% 2016-2026		10 000	10000	290,9	03 janv / 03 juil
CRRH-UEMOA 5,95% 2017-2019	2550	9 183	9583	297,5	17-mai

**Obligations d'Etat**

	Quantité	Cours de référence	Cours précédent	Coupon d'intérêt	Echéance
ETAT DU MALI 6,20% 2016-2023		8 333	8333	620	23-mai
ETAT DU MALI 6,50% 2017-2024		10 000	10000	650	20-avr
ETAT SENEGAL 6.70% 2012-2019		4 000	4000	670	14-déc
ETAT SENEGAL 6.50% 2013-2023		10 000	10000	325	29 janv / 29 juil
ETAT SENEGAL 6.5% 2014-2021		7 000	7000	325	27 mai/27 nov
ETAT SENEGAL 6.30% 2015-2025	50	9 999	10000	313,28	25 mai / 25 nov
TPBF 6.50% 2013-2020	65	10 000	10000	325	29 mai / 29 nov
TPBF 6.50% 2017-2027		10 000	10000	322,33	31 janv / 31 juil
TPBF 6,50% 2017-2024		10 000	10000	325	29-déc
TPBF 6,50% 2018-2025		10 000	10000	325,89	05-déc
TPBJ 6.50% 2017-2027	270	10 000	10000	650	07-avr
TPBJ 6.50% 2018-2025	38	10 000	10000	325	29-nov
TPCI 6.30% 2013-2018		10 000	10000	315	03 juin / 03 dec
TPCI 6.55% 2014-2022		10 000	10000	655	20-mai
TPCI 3% 2014-2024		10 000	10000	150	19 juin / 19 dec.
TPCI 5.85% 2014-2021		10 000	10000	292,5	19 juin / 19 dec
TPCI 5,99% 2015-2025		10 000	10000	599	14-mai
TPCI 5,85% 2015-2022		10 000	10000	599	05 avr/05 oct
TPCI 6% 2016-2028		10 000	10000	600	08-avr
TPCI 5.90% 2016-2026		10 000	10000	590	15-juin
TPCI 5.90% 2016-2026		10 000	10000	590	17-nov
TPCI 6.25% 2017-2029		9 990	9990	312,5	31 mars / 30 sep.
TPCI 5,95% 2017-2024 A		9 999	9999	297,5	24-oct
TPCI 5,95% 2017-2024 B		10 000	10000	297,5	10-nov
TPTG 6,90% 2018-2023	355	9 999	10000	213,48	26-juil
SUKUK ETAT DE COTE D'IVOIRE 5,75% 2015-2020		10 000	10000	292,292	28 juin/28 déc
SUKUK ETAT DE COTE D'IVOIRE 5,75% 2016-2023		10 000	10000	289,097	7 sept/7 mars
SUKUK ETAT DU SENEGAL 6% 2016-2026		10 000	10000	306,667	26 juil/26 janv
SUKUK ETAT DU TOGO 6,5% 2016-2026	18	10 000	10000	0	17 août/17 fév



**Bloomfield Investment Corporation**

06 BP 1888 Abidjan 06

Tel: (225) 20 215 747 / (225) 20 215 749

Fax: (225) 20 215 751