

Rapport d'Analyse Boursière

Bloomfield Intelligence

Semaine 44 du 26 Octobre au 30 Octobre 2020

(Source BRVM)

Bloomfield Investment Corporation est une agence de notation panafricaine spécialisée dans l'évaluation du risque de crédit. Basée à Abidjan, avec une représentation à Douala et à Kigali, l'agence intervient principalement en Afrique.

Agrément UEMOA AN-001/2012
RWANDA ref/CMA/July/3047/2015

Siège Social Cocody Riviera 3 – Rue E104.
Abidjan - Cote d'Ivoire

Site web www.bloomfield-investment.com

Suivez-nous sur le WEB



BRVM 10 ↑ 3,22% **117,25**

BRVM COMPOSITE ↑ 3,52% **128,18**

Sociétés Cotées 46

	Evol	Valeur
Per moyen *	↑	15,53
Rendement moyen / action *	↓	8,83%
Capitalisation boursière (Mds FCFA)	↑	3 851
Volume transigé (actions)		712 696
Volume transigé (obligations)		2 360
Valeur transigée (actions)		2 656 331 812
Valeur transigée (obligations)		23 029 462

* Calcul sur la base des dernières informations financières publiées sans prise en compte des sociétés en liquidation

Marché des Actions

Les Plus Performants

	Cours	Evol%	Vol	Val (000)	PER	R/A
BICI CI	6 500	22,18%	1 793	9 576	11,1	2,8%
SICABLE CI	1 200	21,21%	6 062	6 328	11,1	6,3%
PALM CI	1 460	15,87%	185 260	259 422	N/A	N/A
FILTISAC CI	1 315	15,35%	94 984	116 019	10,0	9,5%

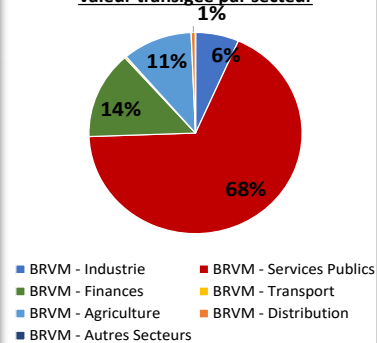
Les Moins Performants

	Cours	Evol%	Vol	Val (000)	PER	R/A
AIR LIQUIDE CI	185	-5,13%	383	72,41	N/A	N/A
BANK OF AFRICA NG	3300	-4,35%	11803	40142,69	5,1	13,0%
CFAO CI	350	-4,11%	870	309,58	12,1	7,4%
SERVAIR ABIDJAN CI	825	-4,07%	566	480,26	5,9	20,0%

Indices Sectoriels

	Nb Sociétés	Valeur	Evol%	Evol YTD	Volume	Valeur Transigée (M FCFA)	PER moyen	R/A moyen
BRVM - Industrie	12	33,59	6,10%	-10,57%	148 772	175	65,9	11%
BRVM - Services Publics	4	358,35	4,77%	-27,09%	214 637	1 802	7,8	11%
BRVM - Finances	16	53,62	2,70%	-9,84%	126 956	373	6,4	10%
BRVM - Transport	2	311,87	1,55%	-14,97%	5 672	7	5,5	14%
BRVM - Agriculture	5	74,42	9,76%	-13,17%	200 897	282	7,2	6%
BRVM - Distribution	7	191,16	-1,47%	-25,65%	15 736	18	11,9	10%
BRVM - Autres Secteurs	1	320,81	0,00%	0,00%	26	0	4,0	N/A

Valeur transigée par secteur



L'Evolution du Marché

La BRVM termine cette semaine en hausse en affichant 117,25 points pour l'indice BRVM 10 (+3,22%) et 128,18 points pour l'indice BRVM Composite (+3,52%). La capitalisation boursière du marché des actions s'établit à 3 851 milliards de francs CFA. Les transactions en valeur du marché des actions s'établissent à 2 656 millions de francs CFA en fin de semaine, portées principalement par les secteurs « Services Publics » (68%), « Finances » (14%) et « Agriculture » (11%). Le titre BICI CI réalise la plus importante progression du marché avec un gain de 22,18%, tandis que le titre AIR LIQUIDE CI affiche la plus forte baisse avec une chute de 5,13%. Sur le marché des matières premières, le cours du pétrole brut chute fortement en cette fin de semaine perdant 10,24% de sa valeur, tandis que le cours de l'huile de palme poursuit sa tendance haussière (+6,14%).

L'avis du Chef Economiste [le titre SAPH CI]

A la fin du premier semestre 2020, le chiffre d'affaires de l'entreprise SAPH CI s'établit à 76,3 milliards de FCFA contre 64,4 milliards de FCFA à fin juin 2019, soit une hausse de 19% que l'entreprise justifie principalement par une hausse de ses volumes de ventes au cours du semestre dans un contexte international morose. S'agissant du résultat net, il a progressé de façon exponentielle, passant d'un niveau déficitaire (-851 millions de FCFA) à 1,7 milliards de FCFA sur la période sous revue. L'accroissement exceptionnel des bénéfices de l'entreprise est en lien essentiellement avec l'amélioration du résultat d'exploitation et du résultat des activités ordinaires. Sur le marché boursier, l'action SAPH CI affiche une hausse au cours du mois de janvier 2020 puis se déprécie par la suite pour atteindre 990 FCFA le 28 août, soit une baisse de 24,4% par rapport à l'entame de l'année. Cette évolution pourrait refléter la baisse des cours du caoutchouc sur le marché international. Le prix du titre remonte ensuite et s'établit à 1 290 FCFA à la date du 27 octobre 2020 (-1,5% comparativement au début de l'année) en lien avec une meilleure dynamique des cours internationaux du caoutchouc portée par les importations chinoises. Au cours du second semestre, les activités de SAPH CI et le cours de son action pourraient être négativement impactés par une deuxième vague de contamination à la Covid-19 qui s'accompagne de perspectives plus pessimistes quant à la reprise économique en 2021. A cela s'ajoute la situation socio-politique tendue en Côte d'Ivoire.

News BRVM Corporates

❑ **[UNIWAX CI]** : La Société spécialisée dans la fabrication de pagnes a présenté son rapport d'activité de l'exercice au 1er semestre 2020. Il en ressort un chiffre d'affaires global de 16,6 milliards de FCFA contre 20,8 milliards de FCFA à la même période en 2019, soit une baisse de 20,2%. Le résultat net a également reculé pour se situer à 354 millions de FCFA au 30 juin 2020, soit une régression de 76,5% en comparaison à la même période en 2019.

❑ **[SIB]** : La société ivoirienne de Banque a présenté son rapport d'activités au 3er trimestre 2020. Il en ressort un produit net bancaire de 56,1 milliards de FCFA contre 52 milliards de FCFA au 30 septembre 2019, soit une augmentation de 8%. Le résultat net provisoire s'est également apprécié pour atteindre 23,2 milliards de FCFA contre 20,9 milliards de FCFA au premier semestre 2019, soit une hausse de 11%.

❑ **[NESTLE CI]** : La filiale ivoirienne de NESTLE a publié son rapport d'activités au 3eme trimestre 2020. L'entreprise a enregistré un chiffre d'affaires de 133 milliards de FCFA contre 116 milliards de FCFA sur la même période en 2019, soit une progression de 13,8%. Le résultat net s'est apprécié pour atteindre 14,6 millions de FCFA contre un excédent de 4,6 milliards FCFA en 2019, soit une augmentation de 218% par rapport à la même période en 2019.

News Marché

❑ **[TOGO]** : Le parlement togolais approuve son programme budgétaire et économique pluriannuel 2021-2023. Le projet de budget prévoit pour l'exercice 2021 un budget à l'équilibre en ressources et en emploi d'un montant de 1 517,4 milliards de FCFA, soit un recul de 0,4% par rapport aux estimations de l'année 2020. Les recettes totales et dons sont projetées à 842,9 milliards de FCFA. Les dépenses budgétaires pour l'année 2021 sont chiffrés à 1 117,7 milliards de FCFA. Le déficit budgétaire serait ainsi légèrement en baisse à 6% du PIB en 2021, contre 6,1% en 2020.

❑ **[MALI]** : L'Agence française de développement accorde des prêts et des subventions au gouvernement malien pour un montant de 91,83 milliards de FCFA. Ces appuis financiers sont principalement dédiés aux domaines des infrastructures et eau, de la politique sociale et de l'autonomisation des femmes. La société Electricité du Mali (EDM), se voit rétrocéder 36,6 milliards de FCFA pour un projet de boucle de haute tension au nord de Bamako.

❑ **[UEMOA]** : L'Agence UMOA-titres a programmé les émissions de Bons Social COVID-19 du 27 octobre au 10 novembre 2020. Les Etats membres à l'exception du Burkina Faso, de la Guinée-Bissau et du Togo, comptent lever 671,1 milliards de FCFA dont 44,7% par la Côte d'Ivoire.

Marché des Actions
Secteur Industrie

	Cours référence	Evol%	Vol	Val (000)	PER	R/A	Ratio marge nette	ROE
SICABLE CI	1 200	21,21%	6 062	6 328	11,14	6,25%	4,2%	10,4%
FILTISAC CI	1 315	15,35%	94 984	116 019	10	9,51%	4,6%	6,8%
NEI-CEDA CI	155	14,81%	8 341	1 226	3,37	N/A	9,1%	N/A
NESTLE CI	265	12,77%	5	1	N/A	N/A	-2,3%	N/A
CROWN SIEM CI	135	0,00%	4 180	547	4,93	N/A	3,7%	14,2%
AIR LIQUIDE CI	185	-5,13%	383	72	N/A	N/A	-0,4%	-0,4%
SOLIBRA CI	45 000	5,88%	510	22 950	56,76	3,04%	2,2%	4,2%
SMB CI	3 200	11,69%	362	1 070	433,81	14,06%	0,0%	0,8%
SITAB CI	485	-3,00%	1 080	529	1,65	N/A	-3,0%	-67,3%
TRITURAF CI-Ste en Liquidation	490	0,00%	N/A	0	N/A	N/A	N/A	N/A
UNILEVER CI	4 500	0,00%	0	0	N/A	N/A	-23,4%	61,4%
UNIWAX CI	860	4,88%	32 865	26 288	5,77	21,14%	7,7%	13,9%

Secteur Services Publics

	Cours référence	Evol%	Vol	Val (000)	PER	R/A	Ratio marge nette	ROE
CIE CI	1 200	7,14%	13 437	14 577	10,28	8,75%	1,0%	34,8%
ONATEL BF	3 000	5,08%	25 501	71 794	6,78	12,91%	19,5%	43,5%
SODE CI	2 700	0,00%	16 607	43 253	8,23	10,83%	3,1%	22,4%
SONATEL SN	11 500	4,69%	159 092	1 672 772	5,84	10,65%	17,7%	24,1%

Secteur Finances

	Cours référence	Evol%	Vol	Val (000)	PER	R/A	Ratio marge nette	ROE
BICI CI	6 500	22,18%	1 793	9 576	11,06	2,81%	20,1%	18,2%
BANK OF AFRICA BN	3 495	0,58%	2 151	7 478	4,72	12,47%	84,6%	16,4%
BANK OF AFRICA BF	3 210	0,16%	814	2 612	3,81	11,53%	43,3%	31,0%
BANK OF AFRICA CI	2 815	0,54%	12 205	34 101	3,91	11,19%	40,7%	33,9%
BANK OF AFRICA M	1 045	-1,42%	9 686	10 488	N/A	25,93%	-21,8%	-17,8%
BANK OF AFRICA NG	3 300	-4,35%	11 803	40 143	5,05	13,02%	90,6%	21,1%
BANK OF AFRICA S	1 350	2,27%	5 368	7 039	3,55	11,93%	90,1%	23,9%
CORIS BANK INTERNATIONAL BF	7 240	0,56%	22 054	160 782	8,37	5,80%	46,9%	27,2%
ECOBANK CÔTE D'IVOIRE	3 400	12,40%	4 625	14 228	7,38	10,38%	30,4%	22,1%
ECOBANK TRANS. INCORP. TG	13	0,00%	32 919	428	1,46	N/A	52,4%	5,4%
NSIA BANQUE CI	4 000	0,00%	5 419	21 500	6,81	1,94%	21,4%	13,9%
ORAGROUP TOGO	3 850	0,00%	102	392	14,58	1,55%	12,5%	17,1%
SAFCA CI	275	0,00%	18	5	N/A	N/A	-5,9%	-3,7%
SGB CI	6 950	2,21%	4 565	30 532	4,3	4,01%	33,4%	43,9%
SOCIETE IVOIRIENNE DE BANQUE CI	2 545	0,39%	13 434	33 317	4,54	10,65%	75,9%	24,9%

Secteur Distribution

	Cours référence	Evol%	Vol	Val (000)	PER	R/A	Ratio marge nette	ROE
SERVAIR ABIDJAN CI	825	-4,07%	566	480	5,87	20,00%	6,5%	23,7%
BERNABE CI	620	-3,13%	2	1	31,35	7,26%	1,0%	3,1%
CFAO CI	350	-4,11%	870	310	12,08	7,45%	5,1%	24,8%
TRACTAFRIC MOTORS CI	2 200	0,23%	441	966	12,47	7,24%	1,2%	9,6%
VIVO ENERGY CI	610	-1,61%	1 746	1 050	7,03	10,54%	1,5%	21,9%
TOTAL CI	1 200	0,00%	8 398	9 966	7,39	9,46%	2,3%	27,6%
TOTAL SN	1 280	0,00%	3 713	4 742	7,16	8,23%	1,4%	21,2%

Secteur Transport

	Cours référence	Evol%	Vol	Val (000)	PER	R/A	Ratio marge nette	ROE
BOLLORE AFRICA LOGISTICS CI	1 270	1,60%	5 672	7 149	5,47	14,49%	14,6%	42,9%
MOVIS CI	2 395	0,00%	0	0	N/A	N/A	-6,6%	28,3%

Marché des Actions
Secteur Agriculture

	Cours référence	Evol%	Vol	Val (000)	PER	R/A	Ratio marge nette	ROE
PALM CI	1 460	15,87%	185 260	259 422	N/A	N/A	-5,3%	-6,3%
SUCRIVOIRE	450	-2,17%	4 814	2 168	N/A	N/A	-9,6%	-10,8%
SICOR CI	1 750	0,00%	0	0	1,06	N/A	6,8%	5,3%
SOGB CI	2 150	13,16%	9 450	18 239	10,27	5,86%	5,3%	7,7%
SAPH CI	1 350	5,47%	1 373	1 787	10,14	N/A	2,3%	4,3%

Autres Secteurs

	Cours référence	Evol%	Vol	Val (000)	PER	R/A	Ratio marge nette	ROE
SETAO CI	260	0,00%	26	7	4,04	N/A	5,1%	42,2%

Autres Marchés
Devises *

	Cours	Evol
USD / XOF	562,76	1,61%
GBP / XOF	728,80	0,63%
EUR / XOF	655,96	0,00%
JPY / XOF	5,38	1,60%
CNY / XOF	84,09	1,28%
ZAR / XOF	34,66	1,54%
NGN / XOF	1,48	1,87%
EGP / XOF	35,90	1,84%
KES / XOF	5,17	1,52%

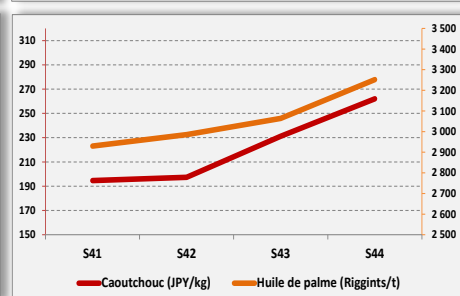
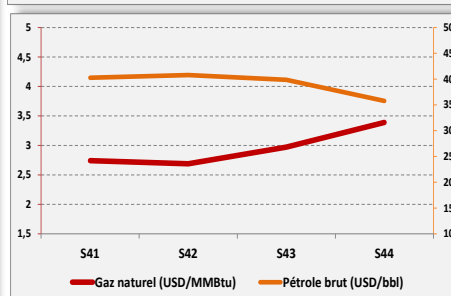
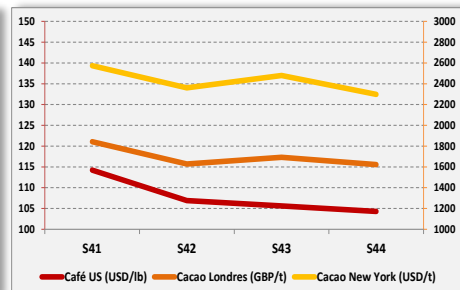
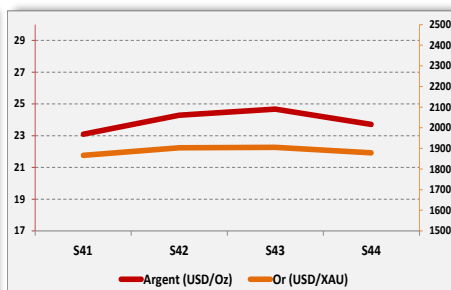
Marchés Financiers Africains

Johannesburg Stock Exchange	ALL SHARE INDEX	↓	-6,60%	51684,7
Nairobi Stock Exchange	NSE ALL SHARE INDEX	↓	-0,83%	140,04
Nigerian Stock Exchange	ALL SHARE INDEX	↑	6,39%	30530,69
Egyptian Exchange	EGX 100 INDEX	↑	1,89%	2743,47
Casablanca Stock Exchange	MOROCCAN ALL SHARE INDEX	↑	0,07%	10460,66

* Évolution hebdomadaire du cours moyen (arrêté la veille de la clôture de la bourse)

Matières Premières

	Cours	Evol
Argent (USD/Oz)	23,71	-3,91%
Or (USD/XAU)	1878,7	-1,39%
Gaz naturel (USD/MMBtu)	3,39	14,10%
Pétrole brut (USD/bbl)	35,77	-10,24%
Cacao Londres (GBP/t)	1623	-4,13%
Cacao New York (USD/t)	2298,5	-7,28%
Café US (USD/lb)	104,28	-1,25%
Caoutchouc (JPY/kg)	262	13,37%
Huile de palme (Riggints/t)	3252	6,14%



Notations Financières (1/3)

Nom de la société	Pays	Secteur / activités principales	Long Terme		Court terme		Date d'expiration de la note	
			Note	Perspective	Note	Perspective		
Abeda	Côte d'Ivoire	Travaux Publics			Note expirée			
Air Côte d'Ivoire	Côte d'Ivoire	Compagnie Aérienne			Note expirée			
Alios Finance Cameroun	Cameroun	Crédit bail	A-	Stable	A1+	Stable	31/10/2020	
Alios Finance Cote d'Ivoire	Côte d'Ivoire	Crédit bail	BBB+	Stable	A1	Stable	31/08/2020	
ANSUT	Côte d'Ivoire	Télécommunications			Note expirée			
AVENI - RE	Côte d'Ivoire	Réassurances			Note expirée			
Banibah	Côte d'Ivoire	BTP			Note expirée			
Bank Of Africa - Benin	Benin	Secteur Bancaire	A+	Stable	A1	Stable	31/04/2021	
Bank Of Africa - Burkina Faso	Burkina Faso	Secteur Bancaire	A	Stable	A1	Stable	30/06/2021	
Bank Of Africa - Côte d'Ivoire	Côte d'Ivoire	Secteur Bancaire	A	Stable	A2	Stable	30/04/2021	
Bank Of Africa - Mali	Mali	Secteur Bancaire	A-	Stable	A2	Stable	31/05/2021	
Bank Of Africa - Niger	Niger	Secteur Bancaire	A-	Stable	A2	Stable	31/05/2021	
Bank Of Africa - Sénégal	Sénégal	Secteur Bancaire	En cours de réévaluation					
Bank Of Africa - West Africa	Côte d'Ivoire	Activités de holding			Note expirée			
Bernabé	Côte d'Ivoire	Distribution de produits de quincaillerie, de produits métallurgiques et de matériaux de construction	A	Stable	A1	Stable	30/06/2021	
BGFI Holding Corporation	Gabon	Activités de holding	AA+	Stable	A1	Stable	20/06/2021	
BGFI Bank - Côte d'Ivoire	Côte d'Ivoire	Secteur Bancaire	Confidentiel					31/10/2020
Caisse Régionale de Refinancement Hypothécaire	UEMOA	Institution financière	AA+	Stable	A1+	Stable	31/05/2021	
Caisse Nationale de Prévoyance Sociale	Côte d'Ivoire	Système de sécurité sociale du secteur privé	AA	Stable	A1+	Stable	30/09/2020	
CAMTEL	Cameroun	Télécommunication			Note expirée			
Chantier	Côte d'Ivoire	Construction métallique			Note expirée			
CI Energies	Côte d'Ivoire	Suivi du secteur de l'énergie et des travaux d'infrastructure électrique	En cours de réévaluation					
CIE	Côte d'Ivoire	Electricité	AA+	Stable	A1+	Stable	31/07/2020	
Commune du Plateau	Côte d'Ivoire	Collectivité locale			Note expirée			
Côte d'Ivoire Céréales	Côte d'Ivoire	Transformation du maïs et du riz / Emission obligataire			Note expirée			
CROWN SIEM CI	Côte d'Ivoire	Emballage métallique	En cours de réévaluation					
DEKEL OIL	Côte d'Ivoire	Produits de graine et d'huile de palme	BBB-	Stable	A3	Stable	31/03/2021	
Distri-Centre	Côte d'Ivoire	Distribution de produits de la téléphonie mobile			Note expirée			
District d'Abidjan	Côte d'Ivoire	Collectivité locale	BBB	Stable	B	Stable	31/10/2020	
Ecobank Burkina Faso	Burkina Faso	Secteur bancaire	Note retirée					
Ecobank Côte d'Ivoire	Côte d'Ivoire	Secteur bancaire	En cours de réévaluation					
Ecobank Sénégal	Sénégal	Secteur bancaire	Note retirée					
Elite Trading	Côte d'Ivoire	Construction			Note expirée			
Emission obligataire de la ville de Dakar	Sénégal	Instrument Financier			Note expirée			

Notations Financières (2/3)

Nom de la société	Pays	Secteur/activités	A long Terme		A court terme		Date d'expiration de la note	
			Note	Perspective	Note	Perspective		
Etablissement DM	Côte d'Ivoire	Construction	Note expirée					
Etat du Bénin	Bénin	Dettes souveraines	A-	Stable	A2	Stable	31/05/2021	
Etat de Côte d'Ivoire	Côte d'Ivoire	Dettes souveraines	En cours de réévaluation					
Etat du Mali	Mali	Dettes souveraines	Confidentiel					
Etat du Niger	Niger	Dettes souveraines	Confidentiel					
Etat du Togo	Togo	Dettes souveraines	Confidentiel					
FAGACE	Bénin	Garantie institutionnelle	A-	Stable	A2	Stable	30/11/2020	
FCTC Energie 5%	Côte d'Ivoire	Titrisation	Confidentiel					
FICOGES	Côte d'Ivoire	Audit et Conseil	Note expirée					
Fonds d'Entretien Routier (FER)	Côte d'Ivoire	Financement de l'entretien des infrastructures routières	A-	Stable	A1	Stable	31/08/2020	
GEBAT	Cote d'Ivoire	BTP	Note expirée					
GEFRI-CI	Côte d'Ivoire	Electricité & Froid	Note expirée					
GuarantCo	Royaume-Uni	Garantie institutionnelle	En cours de réévaluation					
IDT	Côte d'Ivoire	Distribution de Tabacs	Note expirée					
Immobiliare	Côte d'Ivoire	Construction	Note expirée					
Klapton	Ile Maurice	Assurance	En cours de réévaluation					
Koffi & Diabaté Développement	Côte d'Ivoire	Construction	Note expirée					
Loyale Assurances SA	Côte d'Ivoire	Assurances IARD	Note expirée					
Loyale Vie SA	Côte d'Ivoire	Assurances VIE	Note expirée					
Nestlé CI	Côte d'Ivoire	Industrie Alimentaire	A-	Stable	A1	Stable	31/10/2020	
NSIA Assurance Benin	Bénin	Assurance	Confidentiel					
NSIA Assurance Cote d'Ivoire	Côte d'Ivoire	Assurance	Note retirée					
NSIA Assurance Gabon	Gabon	Assurance	Note retirée					
NSIA Assurance Guinée Bissau	Guinée Bissau	Assurance	Note retirée					
NSIA Assurance Sénégal	Sénégal	Assurance	Note retirée					
NSIA Assurance Togo	Togo	Assurance	Note retirée					
NSIA Assurance Vie Benin	Benin	Assurance	Note retirée					
NSIA Assurance VIE Côte d'Ivoire	Côte d'Ivoire	Assurance	Note retirée					
NSIA Assurance Vie Sénégal	Sénégal	Assurance	Note retirée					
NSIA Assurance Vie Togo	Togo	Assurance	Note retirée					
NSIA Banque	Côte d'Ivoire	Secteur Bancaire	En cours de réévaluation					
OMNIUM	Mali	Fabrication et distribution de piles	Note expirée					
ONEP	Côte d'Ivoire	Promotion de l'accès à l'eau potable	Note expirée					
ORAGROUP	Togo	Activités de holding financières	En cours de réévaluation					
PAA	Côte d'Ivoire	Activités portuaires	En cours de réévaluation					

Notations Financières (3/3)

Nom de la société	Pays	Secteur/activités	A long Terme		A court terme		Date d'expiration de la note	
			Note	Perspective	Note	Perspective		
PALMCI	Côte d'Ivoire	Produits de graine et d'huile de palme	En cours de réévaluation					
PASP	Côte d'Ivoire	Service public des opérations portuaires	En cours de réévaluation					
PETRO IVOIRE	Côte d'Ivoire	Distribution de produits pétroliers	En cours de réévaluation					
Radiant Insurance Company	Rwanda	Assurance	Note expirée					
Resto Plus	Côte d'Ivoire	Restauration collective	Note expirée					
SENELEC	Sénégal	Production, distribution, importation et exportation de l'électricité	Note expirée					
Shelter Afrique	Kenya	Banque	BBB+	Stable	A3	Stable	31/07/2020	
SICOGI	Côte d'Ivoire	Construction et gestion immobilière	Note expirée					
SIMAT	Côte d'Ivoire	Manutention et transit	Note expirée					
SIR	Côte d'Ivoire	Raffinage de pétrole brut	Note expirée					
Société Equatoriale des Mines	Gabon	Activités minières	Note expirée					
Société Ivoirienne de Banque	Côte d'Ivoire	Secteur bancaire	En cours de réévaluation					
SODECI	Côte d'Ivoire	Distribution Eau	AA-	Stable	A1-	Stable	31/07/2020	
Total Côte d'Ivoire	Côte d'Ivoire	Distribution de produits pétroliers	AA+	Stable	A1	Stable	31/10/2020	
Sonar Vie	Burkina Faso	Assurance Vie	A	Positive	A1	Positive	31/10/2020	
Tropical Distribution	Côte d'Ivoire	Distribution	Note expirée					
Tropical Packaging	Côte d'Ivoire	Industrie métallique	Note expirée					
UIREVI	Côte d'Ivoire	Agriculture d'exportation	Note expirée					
Ville de Dakar	Sénégal	Collectivité locale	Note expirée					
VIP NET	Côte d'Ivoire	Télécommunication	Note expirée					

Marché des Obligations
Obligations Corporates

	Quantité	Cours de référence	Cours précédent	Coupon d'intérêt	Echéance
DIASPORA BONDS BHS 6,25% 2019-2024		9 990	9990	315,07	10-janv
FCTC NSIA BANQUE 7 % 2020-2025	48	10 000	9999	686	16-juin
SIFCA 6.90% 2013-2021		10 000	10000	676,2	08-août
SENELEC 6,50% 2018-2025	1069	9270	8999,1	325	27-mars
SONATEL 6,50% 2020-2027		10000	10000	611	16-janv
SHELTER AFRIQUE 6.6% 2014-2021		1 000	1 000	65,64	28-août

Obligations d'Entités Régionales

	Quantité	Cours de référence	Cours précédent	Coupon d'intérêt	Echéance
BIDC-EBID 6.50% 2014-2021		10000	10000	325	28-mars
BIDC-EBID 6.10% 2017-2027	5	9012,5	8750	533,75	16-juin
BIDC-EBID 6,40% 2019-2026		10000	10000	320	12-juin
BOAD 5.95% 2014-2021		9800	9800	595	26-déc
CRRH-UEMOA 6.10% 2012-2022		9925	9925	305	13-févr
CRRH-UEMOA 6.10% 2012-2024		10000	10000	305	17-juil
CRRH-UEMOA 6% 2013-2023		10000	10000	300	26-avr
CRRH-UEMOA 6% 2014-2024		9975	9975	300	30-déc
CRRH-UEMOA 5,85% 2015-2025		9999	9999	294,9	04-juil
CRRH-UEMOA 5,85% 2016-2026		9990	9990	292,5	03-juil
CRRH-UEMOA 5,95% 2017-2029		7837,04	7837,04	235,52	17-mai
CRRH-UEMOA 5.95% 2018-2030		8729	8729	260,31	21-juin
CRRH-UEMOA 6.05% 2018-2033		9000	9000	272,25	21-juin

Obligations d'Etat

	Quantité	Cours de référence	Cours précédent	Coupon d'intérêt	Echéance
ETAT DU MALI 6.20% 2016-2023		4999	4999	99,54	23-mai
ETAT DU MALI 6.50% 2017-2024		7920	7920	520,36	20-avr
ETAT DU MALI 6,50 % 2018-2025	150	9989	9999	650	07-oct
ETAT DU MALI 6,50% 2019-2027		9800	9800	372,95	12-juil
ETAT DU MALI 6,50% 2020-2028	31	9999	9999	650	27-mars
ETAT SENEGAL 6.50% 2013-2023		10000	10000	16,07	29-juil
ETAT SENEGAL 6.50% 2014-2021		3090	3090	51,43	27-mai
ETAT SENEGAL 6.30% 2015-2025	736	10300	10000	127,38	25-mai
TPBF 6,50% 2020 - 2028		10000	10000	325	20-sept
TPBF 6,50 % 2020-2028		10000	10000	650	09-janv
TPBF 6.50% 2013-2020		10000	10000	325	29-nov
TPBF 6.50% 2017-2027	8	10000	10000	322,33	31-juil
TPBF 6,50% 2017-2024		10300	10300	325	29-juin
TPBF 6,50% 2018-2025		10000	10000	325	05-juin
TPBF 6,50% 2018-2025	35	10300	10300	325	15-mai
TPBF 6,50% 2019-2027		9900	9900	326,78	06-mai
TPBF 6,50% 2019-2027		10300	10300	325	08-oct
TPBJ 6.50% 2017-2027		10300	10300	650	07-avr
TPBJ 6.50% 2018-2025		10300	10300	325	29-nov
TPCI 6.55% 2014-2022		9999	9999	655	20-mai
TPCI 3% 2014-2024		10000	10000	150	19-juin
TPCI 5.85% 2014-2021		9800	9800	292,5	19-juin
TPCI 5,99% 2015-2025		10000	10000	599	14-mai
TPCI 5,85% 2015-2022		9875	9875	292,5	05-avr
TPCI 6% 2016-2028		10000	10000	600	08-avr
TPCI 5.90% 2016-2026		10000	10000	590	15-juin
TPCI 5.90% 2016-2026		10000	10000	590	17-nov
TPCI 6.25% 2017-2029		10300	10300	312,5	31-mars
TPCI 5,95% 2017-2024 A		10000	10000	297,5	24-oct
TPCI 5,95% 2017-2024 B		10000	10000	297,5	10-mai
TPCI 6% 2017-2025		10000	10000	300	29-juin
TPCI 6% 2018-2026		10300	10300	600	02-août
TPCI 6% 2018-2026		10000	10000	600	19-oct
TPCI 5,95% 2018-2025		10000	10000	297,5	13-déc
TPCI 5,75% 2019-2026		10000	10000	575	20-juin
TPCI 2,23% 2019-2026					20-juin
TPCI 5.75% 2019-2026		10000	10000	575	20-mars
TPCI 6% 2019-2029		10000	10000	600	20-mars

Marché des Obligations
Obligations d'Etat

	Quantité	Cours de référence	Cours précédent	Coupon d'intérêt	Echéance
TPCI 5,75% 2019-2026		10000	10000	575	11-juil
TPCI 5,75% 2019-2026		10000	10000	575	21-août
TPCI 5,80% 2019-2026		10000	10000	580	04-déc
TPCI 5,75% 2019-2026		9999	9999	575	04-déc
TPCI 5,75% 2019-2026		10300	10300	575	17-oct
TPCI 5,75% 2019-2026		10000	10000	575	10-janv
TPCI 5,80% 2020-2027	5	9950	9900	580	28-févr
TPCI 5,90% 2020-2030		10300	10300	590	28-févr
TPCI 5,90% 2020-2030		10000	10000	590	23-avr
TPCI 5,80% 2020-2027		9800	9800	580	23-avr
TPCI 5,80% 2020-2027		10000	10000	580	16-juin
TPCI 5,90% 2020-2030		10000	10000	590	16-juin
TPCI 5,80% 2020-2027		10000	10000	580	16-juin
TPCI 5,80% 2020- 2027	100	10000		580	29-juil
TPCI 5,90% 2020- 2030	100	10000		590	29-juil
TRESOR PUBLIC DU NIGER 6,50% 2019-2026	73	9800	10300	650	28-mars
TRESOR PUBLIC DU NIGER 6,50% 2019 - 2026		10300	10300	650	01-août
SUKUK ETAT DE COTE D'IVOIRE 5,75% 2015-2020		9990	9990	292,29	28-juin
SUKUK ETAT DE COTE D'IVOIRE 5,75% 2016-2023		10300	10300	293,89	07-mars
SUKUK ETAT DU SENEGAL 6% 2016-2026		10300	10300	306,67	26-juil
SUKUK ETAT DU TOGO 6,5% 2016-2026		10300	10300	377,99	17-févr


Bloomfield Investment Corporation

06 BP 1888 Abidjan 06

Tel: (225) 20 548 440

Fax: (225) 20 215 751