

Rapport d'Analyse Boursière

Bloomfield Intelligence

Semaine 46 – du 13 Novembre au 17 Novembre 2017

(Source BRVM)

Bloomfield Investment Corporation est une agence de notation panafricaine spécialisée dans l'évaluation du risque de crédit. Basée à Abidjan, avec une représentation à Douala et à Kigali, l'agence intervient principalement en Afrique.

Agrément UEMOA AN-001/2012
RWANDA ref/CMA/July/3047/2015

Siège Social Plateau, Tour BIAO-CI, 15^{ème} étage,
Abidjan - Côte d'Ivoire

Site web www.bloomfield-investment.com

Suivez-nous sur le WEB



BRVM 10	↓	-0,58%	207,33
BRVM COMPOSITE	↓	-0,71%	224,46

Sociétés Cotées 43

	Evol	Valeur
Per moyen *	↓	16,07
Rendement moyen / action *	↑	6,23%
Capitalisation boursière (Md FCFA)	↓	6 058
Volume transigé (actions)		2 903 276
Volume transigé (obligations)		4 029
Valeur transigée (actions)		2 471 416 221
Valeur transigée (obligations)		40 290 000

* Calcul sur la base des dernières informations financières publiées sans prise en compte des sociétés en liquidation

Marché des Actions

Les Plus Performants

	Cours	Evol%	Vol	Val (000)	PER	R/A
BANK OF AFRICA NG	4 500	12,50%	5 744	25 266	8,9	8,4%
BANK OF AFRICA CI	4 200	12,00%	2 373	8 978	8,3	6,5%
SOGB CI	4 100	9,33%	24 057	96 181	14,4	7,8%
BANK OF AFRICA BN	7 235	4,86%	3 195	21 634	9,0	6,2%

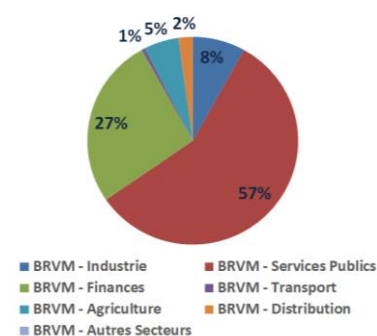
Les Moins Performants

	Cours	Evol%	Vol	Val (000)	PER	R/A
PALM CI	3 850	-13,48%	5 158	21 259	14,4	3,1%
CIE CI	2 100	-9,29%	4 254	8 954	10,9	8,2%
AIR LIQUIDE CI	4 205	-9,08%	869	3 873	53,1	15,0%
SICOR CI	4 625	-7,50%	2	9	13,8	0%

Indices Sectoriels

	Nb Sociétés	Valeur	Evol%	Evol YTD	Volume	Valeur Transigée (MFCEA)	PER moyen	R/A moyenne
BRVM - Industrie	12	106,12	-1,86%	-31,95%	12 080	200	22,8	7,3%
BRVM - Services Publics	4	658,88	-1,14%	-14,96%	73 088	1 416	11,4	7,5%
BRVM - Finances	13	80,92	0,01%	-14,82%	2 762 008	657	10,4	5,8%
BRVM - Transport	2	962,54	2,02%	-32,78%	3 127	13	21,4	4,5%
BRVM - Agriculture	5	157,26	-2,86%	-24,16%	33 571	132	21,5	8,9%
BRVM - Distribution	7	287,07	-0,08%	-50,25%	18 802	54	15,4	4,3%
BRVM - Autres Secteurs	1	222,10	0,00%	-48,60%	600	0	2,2	0,0%

Valeur transigée par secteur



L'Evolution du Marché

La BRVM termine cette semaine en baisse, en affichant 207,33 points pour l'indice BRVM 10 (-0,58%) et 224,46 points pour l'indice BRVM Composite (-0,71%). La capitalisation boursière du marché des actions s'établit à 6 058 milliards FCFA. Les transactions en valeur du marché des actions s'établissent à 2,47 milliards FCFA en fin de semaine, portées principalement par les secteurs « SERVICES PUBLICS » (57%) et « FINANCES » (27%). Le titre BOA NG réalise la plus importante progression du marché avec un gain de 12,5% tandis que le titre PALM CI affiche la plus forte baisse avec une chute de 13,48%. Sur le marché des matières premières, les cours du cacao et du caoutchouc ont terminé la semaine en baisse, contrairement aux cours de l'or et de l'argent qui ont terminé la semaine en hausse.

L'opinion du Chef Economiste [le titre SUCRIVOIRE]

Après les deux premières journées de cotation, où il a gagné 9%, le cours du titre Sucrivoire suit une tendance générale à la baisse depuis le 02 janvier 2017. A la date du 17 novembre 2017, le titre avait perdu 76,7% de sa valeur par rapport à l'entame de l'année 2017, avec un cours se situant à 3500 FCFA à la clôture. Cette dépréciation qui s'inscrit dans un contexte baissier du marché, révèle également la faible attractivité du titre SUCRIVOIRE malgré le fait que son PER soit le plus faible du secteur « Agriculture » depuis plus de 6 mois (le PER du titre est de 4,02 à la date du 17 novembre 2017). Cette situation pourrait s'expliquer par la non atteinte des objectifs fixés par l'entreprise en 2016 : un chiffre d'affaires réalisé de 52,8 milliards FCFA contre plus de 54 milliards FCFA prévu et un résultat net réalisé de 4,3 milliards FCFA contre plus de 6 milliards FCFA prévu. Au terme du premier trimestre 2017, l'entreprise a réalisé un chiffre d'affaires en baisse de 1% par rapport au premier trimestre 2016. Une situation qui s'explique par une moins bonne teneur en sucre des cannes, malgré un tonnage des cannes récoltées plus important. Dans la même veine, le résultat d'exploitation et le résultat net se sont contractés, respectivement, de 15% et 17%. L'entreprise reste optimiste pour ses résultats du premier semestre 2017. Toutefois, l'amélioration des résultats sur l'ensemble de l'année 2017 s'annonce difficile en raison de l'impact du changement climatique sur la production. En attendant la publication des prochains résultats, le cours du titre Sucrivoire sur le court terme ne devrait pas fluctuer significativement et pourrait se stabiliser à son niveau actuel.

News BRVM Corporates

❑ **[ECOBANK CI]** : LA BRVM a annoncé la première cotation de la filiale ivoirienne du groupe panafricain Ecobank, admise au premier compartiment du marché des actions, à compter du mardi 12 décembre 2017. Ecobank Côte d'Ivoire dans sa stratégie de croissance et de développement, de transparence et de proximité avec son personnel, ses clients et les partenaires avait décidé la cession, à travers une offre publique de ventes, de 2 250 000 actions au prix de 20 000 FCA sur le marché de la BRVM. Le premier cours de négociation sera déterminé par la confrontation des ordres d'achat et de vente avec un cours de référence fixé à 20 000 FCFA.

❑ **[BANK OF AFRICA]** : Le groupe bancaire Bank Of Africa a publié des fiches informatives financière et boursière de ses principales filiales en Afrique de l'ouest. Ces fiches contribuent à améliorer la visibilité des investisseurs sur les performances des différentes filiales et renforcent la transparence sur le marché.

❑ **[SMB]** : La Société Multinationale de Bitumes (SMB) a publié ses résultats au titre du troisième trimestre 2017. L'entreprise a réalisé un chiffre d'affaires en baisse de 13% par rapport au troisième trimestre 2016, fragilisé par la persistance du ralentissement du marché local et du Nigeria, souligne l'entreprise. Néanmoins, la SMB a réussi à enregistrer une meilleure rentabilité avec un Excédent Brut d'exploitation en augmentation de 66%. Le résultat net s'est élevé à 4,59 milliards FCFA à fin septembre 2017 contre 3,75 milliards de FCFA à fin septembre 2016.

News Marché

❑ **[GUINEE]** : Dans un communiqué, le Gouvernement guinéen a annoncé avoir obtenu environ 21 milliards USD d'engagements auprès de ses partenaires techniques et financiers pour la mise en œuvre de son Plan National de Développement Economique et Social (PNDES) 2016-2020. Cette levée de fonds, faite dans le cadre de son Groupe consultatif, dépasse largement l'objectif initial des 4,5 milliards USD. Ainsi, le PNDES bénéficie de l'appui inconditionnel de l'ensemble de la communauté internationale, à travers les partenaires bilatéraux (dont la Chine et la France avec respectivement 6 milliards USD et 591 millions USD) et les partenaires multilatéraux (dont la Banque Mondiale avec 1,6 milliard USD, la Banque Islamique de Développement et le Groupe de Coordination Arabe avec 1,4 milliard USD). Les investisseurs privés ont, quant à eux, annoncé plus de 7 milliards USD, dont une part significative de Partenariats Publics Privés. Le budget total du PNDES est de 14,6 milliards USD sur une durée de 4 ans. Il est bâti autour de 4 piliers que sont la bonne gouvernance, la croissance inclusive, le capital humain et le développement durable.

❑ **[MALI]** : Selon un communiqué du FMI, la reprise économique du Mali s'est poursuivie en 2017 dans un contexte marqué par des défis sécuritaires persistants. La croissance du PIB devrait rester robuste, à 5,3%, soutenue par de bonnes récoltes et de fortes dépenses publiques. L'inflation serait modérée, à moins de 1%. Le déficit budgétaire global devrait s'établir 3,5% du PIB en 2017 contre 3,9% du PIB en 2016, suite à l'amélioration de la mobilisation des recettes et une sous-exécution des dépenses en capital. Les perspectives restent globalement positives avec un taux de croissance estimé à 5% en 2018. Toutefois, l'économie malienne reste confrontée à des risques baissiers croissants, notamment en raison de la situation sécuritaire.

Secteur Industrie

	Cours référence	Evol%	Vol	Val (000)	PER	R/A	Ratio marge nette	ROE
SICABLE CI	980	3,70%	6492	5 960	9,71	5,10%	5,7%	11,1%
FILTISAC CI	15 000	0,00%	485	7 598	21,54	13,93%	6,1%	21,8%
NEI-CEDA CI	40	-4,76%	200	8	N/A	N/A	-3,7%	-114,6%
NESTLE CI	2 200	-1,35%	435	952	44,88	N/A	2,4%	55,0%
CROWN SIEM CI	16 000	0,00%	N/A	N/A	21,25	4,23%	2,7%	9,2%
AIR LIQUIDE CI	4 205	-9,08%	869	3 873	53,15	14,98%	0,9%	2,1%
SOLIBRA CI	135 000	-3,57%	1171	163 935	8,06	3,04%	14,4%	26,3%
SMB CI	10 500	-3,98%	39	423	2,98	N/A	7,4%	3920,0%
SITAB CI	78 000	0,39%	104	8 111	23,5	5,29%	5,1%	24,8%
TRITURAF CI-Ste en Liquidation	490	0,00%	N/A	N/A	N/A	N/A	N/A	N/A
UNILEVER CI	10 400	-4,59%	10	104	N/A	N/A	-12,8%	40,1%
UNIWAX CI	3 995	0,38%	2275	8 574	20,28	4,35%	11,0%	18,4%

Secteur Services Publics

	Cours référence	Evol%	Vol	Val (000)	PER	R/A	Ratio marge nette	ROE
CIE CI	2 100	-9,29%	4254	8 954	10,91	8,25%	1,8%	39,1%
ONATEL BF	6 800	0,74%	10430	70 436	9,62	9,10%	15,3%	31,1%
SODE CI	43 300	-0,46%	10	433	14,4	6,24%	3,1%	105,4%
SONATEL SN	22 700	-0,87%	58394	1 336 173	10,52	6,61%	23,9%	30,4%

Secteur Finances

	Cours référence	Evol%	Vol	Val (000)	PER	R/A	Ratio marge nette	ROE
BICI CI	8 400	-2,27%	3321	27 569	11,62	3,30%	34,1%	23,0%
BANK OF AFRICA BN	7 235	4,86%	3195	21 634	9,03	6,18%	11,5%	17,8%
BANK OF AFRICA BF	6 390	-0,47%	3185	19 726	11,3	5,42%	39,7%	34,5%
BANK OF AFRICA CI	4 200	12,00%	2373	8 978	8,28	6,52%	18,9%	27,1%
BANK OF AFRICA M	23 400	4,02%	561	12 881	5,13	11,92%	23,6%	26,4%
BANK OF AFRICA NG	4 500	12,50%	5744	25 266	8,86	8,39%	27,5%	23,9%
BANK OF AFRICA S	2 150	-6,52%	8597	18 169	12,74	2,33%	10,5%	14,6%
CORIS BANK INTERNATIONAL BF	45 000	-1,10%	723	32 066	17,17	2,49%	48,9%	15,7%
ECOBANK TRANS. INCORP. TG	18	-5,26%	2690012	48 447	N/A	6,71%	-52,1%	5,8%
NSIA BANQUE CI	9 085	-1,25%	33584	303 132	N/A	N/A	N/A	N/A
SAFCA CI	10 900	-2,50%	1	11	N/A	N/A	-1,7%	-6,8%
SGB CI	11 995	4,30%	7521	87 900	10,53	4,87%	30,3%	34,6%
SOCIETE IVOIRIENNE DE BANQUE CI	16 200	-4,65%	3191	51 461	9,48	5,28%	33,7%	28,7%

Secteur Distribution

	Cours référence	Evol%	Vol	Val (000)	PER	R/A	Ratio marge nette	ROE
SERVAIR ABIDJAN CI	1 605	-5,59%	1684	2 607	16,72	3,08%	8,7%	27,6%
BERNABE CI	3 100	-1,43%	781	2 363	8,58	5,25%	5,4%	19,0%
CFAO CI	35 500	0,00%	4	142	15,73	5,72%	6,3%	19,3%
TRACTAFRIC MOTORS CI	312 000	0,00%	N/A	N/A	24,75	4,33%	4,7%	26,2%
VIVO ENERGY CI	960	2,67%	3038	2 919	13,78	3,47%	1,6%	19,7%
TOTAL CI	9 100	-0,49%	3150	28 997	12,9	5,33%	2,7%	26,1%
TOTAL SN	1 695	0,00%	10145	16 912	N/A	2,65%	0,0%	-0,3%

Secteur Transport

	Cours référence	Evol%	Vol	Val (000)	PER	R/A	Ratio marge nette	ROE
BOLLORE AFRICA LOGISTICS CI	3 980	2,05%	3127	12 586	21,4	4,52%	11,9%	3,7%
MOVIS CI	3 460	0,00%	N/A	N/A	N/A	N/A	-11,7%	89,8%

Secteur Agriculture

	Cours référence	Evol%	Vol	Val (000)	PER	R/A	Ratio marge nette	ROE
PALM CI	3 850	-13,48%	5158	21 259	14,4	3,12%	3,6%	5,1%
SUCRIVOIRE	3 500	0,00%	3198	11 201	4,02	15,69%	0,2%	1,6%
SICOR CI	4 625	-7,50%	2	9	13,82	N/A	28,4%	30,5%
SOGB CI	4 100	9,33%	24057	96 181	14,38	7,81%	11,0%	11,0%
SAPH CI	2 800	-6,67%	1156	3 360	61,17	N/A	1,0%	1,8%

Autres Secteurs

	Cours référence	Evol%	Vol	Val (000)	PER	R/A	Ratio marge nette	ROE
SETAO CI	180	0,00%	600	108	2,17	0,00%	24,8%	-70,3%

Autres Marchés
Devises *

	Cours	Evol
USD / XOF	556,38	-1,27%
GBP / XOF	734,66	-0,78%
EUR / XOF	655,96	0,00%
JPY / XOF	4,96	-0,05%
CNY / XOF	83,96	-1,05%
ZAR / XOF	39,82	1,50%
NGN / XOF	1,55	-2,28%
EGP / XOF	31,54	-0,78%
KES / XOF	5,37	-1,41%

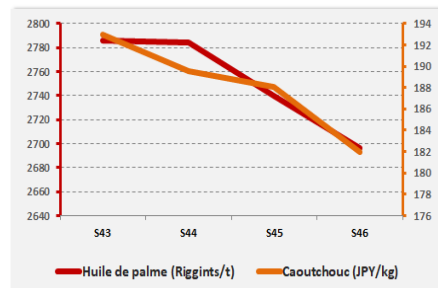
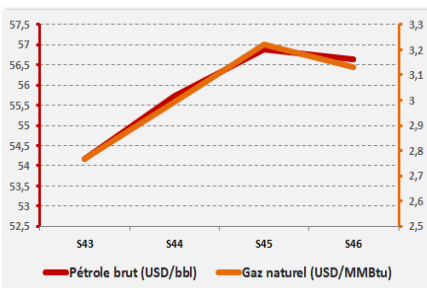
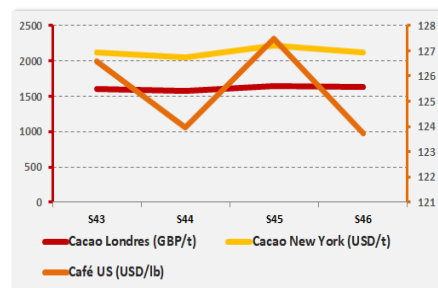
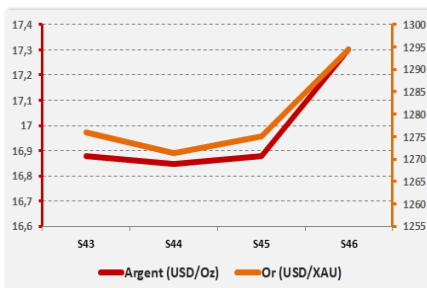
Marchés Financiers Africains

Johannesburg Stock Exchange	ALL SHARE INDEX	↗	2,80%	3 796,84
Nairobi Stock Exchange	NSE ALL SHARE INDEX	↗	1,34%	163,13
Nigerian Stock Exchange	ALL SHARE INDEX	↘	-1,12%	36 703,58
Egyptian Exchange	EGX 100 INDEX	↘	-2,35%	1 731,85
Casablanca Stock Exchange	MOROCCAN ALL SHARE INDEX	↗	0,07%	12 621,52

* Évolution hebdomadaire du cours moyen (arrêté la veille de la clôture de la bourse)

Matières Premières

	Cours	Evol
Argent (USD/Oz)	17,3	2,50%
Or (USD/XAU)	1 294,4	1,51%
Gaz naturel (USD/MMBtu)	3,1	-2,76%
Pétrole brut (USD/bbl)	56,6	-0,42%
Cacao Londres (GBP/t)	1 633,3	-1,01%
Cacao New York (USD/t)	2 120,5	-4,61%
Café US (USD/lb)	123,8	-2,92%
Caoutchouc (JPY/kg)	182,0	-3,24%
Huile de palme (Riggints/t)	2 696,0	-1,61%



Notations Financières (1/3)

Nom de la société	Pays	Secteur/activités	A long Terme		A court terme		Date d'expiration de la note
			Note	Perspective	Note	Perspective	
Air Côte d'Ivoire	Côte d'Ivoire	Compagnie Aérienne	BBB+	Stable	A3	Stable	30/08/2017
Alios Finance	Côte d'Ivoire	Financement par crédit bail	BBB+	Stable	A1	Stable	31/08/2018
ANSUT	Côte d'Ivoire	Télécommunication	Confidentiel				31/10/2017
AVENI - RE	Côte d'Ivoire	Réassurances	A-	Stable	A2	Stable	Note expirée
Bank Of Africa - Benin	Benin	Secteur Bancaire	A+	Stable	A1	Stable	31/05/2018
Bank Of Africa - Burkina Faso	Burkina Faso	Secteur Bancaire	A	Stable	A1	Stable	31/05/2018
Bank Of Africa - Côte d'Ivoire	Côte d'Ivoire	Secteur Bancaire	A	Positive	A2	Stable	30/05/2018
Bank Of Africa - Mali	Mali	Secteur Bancaire	A-	Stable	A2	Stable	31/05/2018
Bank Of Africa - Niger	Niger	Secteur Bancaire	A-	Stable	A2	Stable	31/05/2018
Bank Of Africa - Sénégal	Sénégal	Secteur Bancaire	A-	Stable	A2	Positive	31/05/2018
BERNABE	Côte d'Ivoire	Distribution de produits de quincaillerie, de matériel industriel, de produits métallurgiques et de matériaux de construction	A+	Stable	A1	Stable	31/07/2018
Caisse Régionale de Refinancement Hypothécaire	UEMOA	Institution financière	AA	Positive	A1+	Stable	30/06/2018
CAMTEL	Cameroun	Télécommunication	BBB	Stable	A3	Stable	31/07/2016
CI Energies	Côte d'Ivoire	Suivi du secteur de l'énergie et des travaux d'infrastructure électrique	Confidentiel				31/12/2017
CIE	Côte d'Ivoire	Electricité	AA+	Stable	A1+	Stable	31/08/2018
Commune du Plateau	Côte d'Ivoire	Collectivité locale	BBB-	Stable	A2	Stable	31/10/2017
Côte d'Ivoire Céréales	Côte d'Ivoire	Transformation du maïs et du riz / Emission obligataire	En cours d'élaboration				
CROWN SIEM CI	Côte d'Ivoire	Emballage métallique	BBB+	Stable	A3	Stable	30/06/2018
DEKEL OIL	Côte d'Ivoire	Produits de graine et d'huile de palme	Confidentiel				31/10/2017
District d'Abidjan	Côte d'Ivoire	Collectivité locale	BBB-	Stable	B	Positive	30/11/2017
Ecobank Côte d'Ivoire	Côte d'Ivoire	Secteur bancaire	Confidentiel				30/04/2018
Emission de la ville de Dakar	Sénégal	Instrument Financier	A	Stable	A1	Stable	Note expirée
Etat de Côte d'Ivoire - Notation en monnaie locale	Côte d'Ivoire	Dette souveraine	A-	Stable	A2	Stable	30/06/2018
FICOGES	Côte d'Ivoire	Audit et Conseil	Confidentiel				31/10/2016

Notations Financières (2/3)

Nom de la société	Pays	Secteur/activités	A long Terme		A court terme		Date d'expiration de la note
			Note	Perspective	Note	Perspective	
Fonds d'Entretien Routier (FER)	Côte d'Ivoire	Financement de l'entretien des infrastructures routières	A-	Positive	A2	Stable	Note expirée
GuarantCo	Royaume-Uni	Garantie institutionnelle	AAA	Stable	A1	Stable	31/05/2018
IDT	Côte d'Ivoire	Distribution de Tabacs	Confidentiel				01/11/2016
Koffi & Diabaté Développement	Côte d'Ivoire	Construction	BBB+	Stable	A3	Stable	30/10/2017
Loyale Assurances SA	Côte d'Ivoire	Assurances IARD	BB-	Négative	C	Négative	Note expirée
Loyale Vie SA	Côte d'Ivoire	Assurances VIE	A-	Stable	A2	Stable	31/07/2017
NESTLE CI	Côte d'Ivoire	Industrie Alimentaire	A-	Stable	A1-	Stable	31/10/2017
NSIA Assurance Benin	Bénin	Assurance	Confidentiel				31/07/2018
NSIA Assurance Cote d'Ivoire	Côte d'Ivoire	Assurance	Confidentiel				31/05/2018
NSIA Assurance Gabon	Gabon	Assurance	Confidentiel				30/06/2018
NSIA Assurance Guinée Bissau	Guinée Bissau	Assurance	Confidentiel				30/06/2018
NSIA Assurance Sénégal	Sénégal	Assurance	Confidentiel				30/06/2018
NSIA Assurance Togo	Togo	Assurance	Confidentiel				30/06/2018
NSIA Assurance Vie Benin	Benin	Assurance	Confidentiel				31/07/2018
NSIA Assurance VIE Côte d'Ivoire	Côte d'Ivoire	Assurance	Confidentiel				30/06/2018
NSIA Assurance Vie Sénégal	Sénégal	Assurance	Confidentiel				31/07/2018
NSIA Assurance Vie Togo	Togo	Assurance	Confidentiel				30/06/2018
NSIA Banque	Côte d'Ivoire	Secteur Bancaire	Confidentiel				30/04/2018
OMNIUM	Mali	Fabrication et distribution de piles	BBB+	Stable	A3	Stable	30/06/2018
ONEP	Côte d'Ivoire	Promotion de l'accès à l'eau potable	BB-	Stable	B	Stable	30/09/2017
PAA	Côte d'Ivoire	Activités portuaires	A+	Stable	A1-	Stable	31/07/2018
PALMCI	Côte d'Ivoire	Produits de graine et d'huile de palme	A-	Stable	A1-	Positive	30/06/2018
PASP	Côte d'Ivoire	Service public des opérations portuaires	A	Positive	A2	Positive	30/06/2018
PETRO IVOIRE	Côte d'Ivoire	Distribution Produits Pétroliers	A	Stable	A3	Stable	30/06/2018
Radiant Insurance Company	Rwanda	Assurance	Confidentiel				31/07/2017
SHELTER AFRIQUE	Kenya	Banque	BBB+	Stable	A3	Négative	30/06/2018
SICOGI	Côte d'Ivoire	Construction et de Gestion Immobilière	BBB	Stable	B	Stable	Note expirée

Notations Financières (3/3)

Nom de la société	Pays	Secteur/activités	A long Terme		A court terme		Date d'expiration de la note
			Note	Perspective	Note	Perspective	
SIMAT	Côte d'Ivoire	Manutention et de Transit	Confidentiel				Note expirée
SIR	Côte d'Ivoire	Raffinage de pétrole brut	Confidentiel				Note expirée
Société Equatoriale des Mines	Gabon	Activités minières	Confidentiel				31/12/2017
Société Ivoirienne de Banque	Côte d'Ivoire	Secteur bancaire	A+	Stable	A1	Stable	28/02/2018
SODECI	Côte d'Ivoire	Distribution Eau	AA-	Stable	A1-	Stable	31/08/2018
Tropical Distribution	Côte d'Ivoire	Distribution	En cours d'élaboration				
Tropical Packaging	Côte d'Ivoire	Industrie métallique	En cours d'élaboration				
UIREVI	Côte d'Ivoire	Agriculture d'exportation	Confidentiel				31/07/2016
Ville de Dakar	Sénégal	Collectivité locale	BBB+	Stable	A3	Positive	Note expirée
VIP NET	Côte d'Ivoire	Télécommunication	Confidentiel				Note expirée

Obligations Corporates

	Quantité	Cours de référence	Cours précédent	Coupon d'intérêt	Echéance
ORAGROUP 6.75% 2013-2019		10 000	10 000	337,5	04 juin/ 04 déc
SHELTER AFRIQUE 6.6% 2014-2021		7 000	7 000	327,29	28 fév. / 28 août
SIFCA 6.90% 2013-2021		10 000	10 000	676,2	08-août

Obligations d'Entités Régionales

	Quantité	Cours de référence	Cours précédent	Coupon d'intérêt	Echéance
BIDC-EBID 6.50% 2014-2021		10 000	10 000	325	28 avr/ 28 sep
BOAD 5.95% 2012-2019	388	10000	10000	595	06-mars
BOAD 5.95% 2014-2021		10 000	10 000	260,82	26-déc
CRRH-UEMOA 6.10% 2012-2022		10 000	10 000	305	13 fév / 13 août
CRRH-UEMOA 6.10% 2012-2024		10 000	10 000	305	17 janv / 17 juil
CRRH-UEMOA 6% 2013-2023		10 000	10 000	300	26 avril / 26 oct
CRRH-UEMOA 6% 2014-2024		9 999	9 999	300	30 juin / 30 déc
CRRH-UEMOA 5,85% 2015-2025		10 000	10 000	290,9	04 janv / 04 juil
CRRH-UEMOA 5,85% 2016-2026		9 999	9 999	290,9	03 janv / 03 juil

Obligations d'Etat

	Quantité	Cours de référence	Cours précédent	Coupon d'intérêt	Echéance
ETAT DU MALI 6,20% 2016-2023		10 000	10 000	620	23-mai
ETAT DU MALI 6,50% 2017-2024		10 000	10 000	650	20-avr
ETAT SENEGAL 6.5% 2014-2021		6 000	6 000	325	27 mai/27 nov
ETAT SENEGAL 6.70% 2012-2019		10 000	10 000	670	14-déc
ETAT SENEGAL 6.50% 2013-2023		9 000	9 000	325	29 janv / 29 juil
ETAT SENEGAL 6.30% 2015-2025	319	10000	10000	313,28	25 mai / 25 nov
TPBF 6.50% 2013-2020		10000	10000	325	29 mai / 29 nov
TPBF 6.50% 2017-2027		10000	10000	650	31 janv / 31 juil
TPBJ 6.50% 2017-2027	33	10000	10000	650	07-avr
TPCI 6.30% 2013-2018	3189	10000	10000	315	03 juin / 03 dec
TPCI 6.55% 2014-2022		10000	10000	655	20-mai
TPCI 5.85% 2014-2021		10000	10000	292,5	19 juin / 19 dec
TPCI 3% 2014-2024		10000	10000	150	19 juin / 19 dec.
TPCI 5,99% 2015-2025		10000	10000	599	14-mai
TPCI 5,85% 2015-2022	3	10000	10000	599	05 avr/05 oct
TPCI 6% 2016-2028		10000	10000	600	08-avr
TPCI 5.90% 2016-2026	96	10000	9999	590	15-juin
TPCI 5.90% 2016-2026		10000	10000	590	17-nov
TPCI 6.25% 2017-2029		10000	10000	312,5	31 mars / 30 sep.
SUKUK ETAT DE COTE D'IVOIRE 5,75% 2015-2020		10000	10000	292,292	28 juin/28 déc
SUKUK ETAT DE COTE D'IVOIRE 5,75% 2016-2023		10000	10000	289,097	7 sept/7 mars
SUKUK ETAT DU SENEGAL 6,25% 2014-2018		10000	10000	321,181	18 juil/18 janv
SUKUK ETAT DU SENEGAL 6% 2016-2026		10000	10000	306,667	26 juil/26 janv
SUKUK ETAT DU TOGO 6,5% 2016-2026	1	10000	10000	0	17 août/17 fév

**Bloomfield Investment Corporation**

06 BP 1888 Abidjan 06

Tel: (225) 20 215 747 / (225) 20 215 749

Fax: (225) 20 215 751