

# Rapport d'Analyse Boursière

Bloomfield Intelligence

Semaine 46 – du 12 Novembre au 16 Novembre 2018

(Source BRVM)

Bloomfield Investment Corporation est une agence de notation panafricaine spécialisée dans l'évaluation du risque de crédit. Basée à Abidjan, avec une représentation à Douala et à Kigali, l'agence intervient principalement en Afrique.

**Agrément** UEMOA AN-001/2012  
RWANDA ref/CMA/July/3047/2015

**Siège Social** Plateau, Tour BIAO-CI, 15<sup>ème</sup> étage,  
Abidjan - Côte d'Ivoire

**Site web** [www.bloomfield-investment.com](http://www.bloomfield-investment.com)

Suivez-nous sur le WEB



**BRVM 10** ↓ -1,96% **166,31**

**BRVM COMPOSITE** ↓ -1,67% **172,34**

**Sociétés Cotées** 45

	Evol	Valeur
Per moyen *	↓	11,04
Rendement moyen / action *	↑	8,14%
Capitalisation boursière (Mds FCFA)	↓	4 847
Volume transigé (actions)		1 233 897
Volume transigé (obligations)		19 836
Valeur transigée (actions)		941 226 246
Valeur transigée (obligations)		198 194 850

\* Calcul sur la base des dernières informations financières publiées sans prise en compte des sociétés en liquidation

## Marché des Actions

### Les Plus Performants

	Cours	Evol%	Vol	Val (000)	PER	R/A
NEI-CEDA CI	175	<b>20,69%</b>	3 565	563	4,4	N/A
BICI CI	4 300	<b>13,31%</b>	6 339	25 135	7,7	5,0%
SODE CI	3 700	<b>7,25%</b>	4 156	14 262	12,2	7,3%
SAPH CI	3 000	<b>3,45%</b>	12 171	35 748	6,0	2,6%

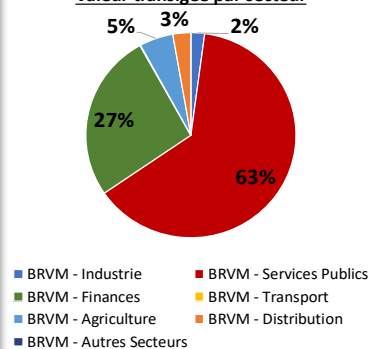
### Les Moins Performants

	Cours	Evol%	Vol	Val (000)	PER	R/A
CFAO CI	545	<b>-12,10%</b>	1969	1176,54	24,3	1,8%
TOTAL CI	1440	<b>-10,00%</b>	7459	10924,76	8,7	7,2%
NSIA BANQUE CI	6290	<b>-8,04%</b>	9217	61292,07	7,5	7,4%
SMB CI	16800	<b>-7,69%</b>	12	196,75	4,4	2,7%

### Indices Sectoriels

	Nb Sociétés	Valeur	Evol%	Evol YTD	Volume	Valeur Transigée (M FCFA)	PER moyen	R/A moyen
BRVM - Industrie	12	54,41	<b>-1,84%</b>	-47,28%	17 216	20	16,0	9,6%
BRVM - Services Publics	4	551,45	<b>-1,00%</b>	-19,76%	64 735	596	18,9	6,8%
BRVM - Finances	14	60,54	<b>-1,58%</b>	-29,89%	1 108 738	249	6,1	8,8%
BRVM - Transport	2	567,73	<b>-1,65%</b>	-49,05%	429	1	9,7	7,8%
BRVM - Agriculture	5	119,85	<b>0,25%</b>	-33,71%	20 718	49	8,4	10,0%
BRVM - Distribution	7	248,71	<b>-7,21%</b>	-26,00%	22 051	26	14,5	4,8%
BRVM - Autres Secteurs	1	296,13	<b>0,00%</b>	33,33%	10	0	3,7	N/A

Valeur transigée par secteur



### L'Evolution du Marché

La BRVM termine cette semaine en baisse, en affichant 166,31 points pour l'indice BRVM 10 (-1,96%) et 172,34 points pour l'indice BRVM Composite (-1,67%). La capitalisation boursière du marché des actions s'établit à 4 847 milliards FCFA. Les transactions en valeur du marché des actions s'établissent à 941 millions de FCFA en fin de semaine, portées principalement par les secteurs « Services Publics » (63%) et « Finances » (27%). Le titre NEI CEDA CI réalise la plus importante progression du marché avec un gain de 20,69%, tandis que le titre CFAO CI affiche la plus forte baisse avec une chute de 12,10%. Sur le marché des matières premières, la chute des cours de l'huile de palme, du pétrole brut et du caoutchouc se poursuit (respectivement -5,59%, -5,03% et -2,17%) tandis que le cours du gaz continue sa remontée fulgurante (+17,53%).

## L'opinion du Chef Economiste [le titre ONATEL BF]

*Onatel BF a terminé l'exercice 2017 avec un chiffre d'affaires en hausse de 3% à 162,722 milliards de FCFA et un résultat net en progression de 18% à 28,284 milliards de FCFA. Au 31 septembre 2018, son chiffre d'affaires s'est situé à 121,703 milliards de FCFA, en légère hausse de 1% comparativement à la même date en 2017, et son résultat net s'est élevé à 27,915 milliards de FCFA, en amélioration de 21%. Onatel BF affiche une forte volonté de maintenir son leadership sur le marché de la téléphonie au Burkina Faso, en dépit de la pression concurrentielle initiée par la filiale burkinabé du groupe Orange. Pour cela, elle poursuit son plan d'investissement pour renforcer ses acquis, et optimise ses dépenses qui croissent moins vite que ses produits. Sur le marché boursier, la valeur du titre ONATEL termine la semaine à 3 740 FCFA, en baisse de 21,8% par rapport à l'entame de l'année 2018. Cette tendance pourrait refléter les craintes des investisseurs relativement à la faible progression des chiffres d'affaires trimestriels de l'entreprise, malgré des résultats nets en forte progression. Il apparaît ainsi nécessaire pour Onatel BF de créer davantage de valeurs sur les relais de croissance comme les services internet et Mobile Money au risque de se voir fragiliser par la concurrence. Sur le secteur « Services Publics » de la BRVM, le titre Onatel BF offre le meilleur rendement par action (9,73%) au meilleur prix (avec un PER de 8,99) à la date du 16 novembre 2018.*

### News BRVM Corporates

❑ **[CROWN SIEM]** : Au terme du premier semestre 2018, l'entreprise Crown Siem a réalisé un chiffre d'affaires en hausse de 13% à 11 029 millions de FCFA. Cette performance a été possible grâce au niveau élevé des besoins d'un de ses principaux clients ainsi qu'à la conquête de nouveaux marchés qui ont compensé le recul des activités dans les secteurs « Poisson » et « Lait ». Le résultat net a fortement progressé passant de 215 millions de FCFA à 764 millions de FCFA, soit une hausse de 256%.

❑ **[NEI CEDA]** : L'entreprise d'édition ivoirienne NEI CEDA a publié ses résultats au titre du troisième trimestre 2018. Son chiffre d'affaires s'est amélioré, passant de 4 841 millions de FCFA au troisième trimestre 2017 à 6 493 millions de FCFA au troisième trimestre 2018. L'entreprise explique cette hausse par une bonne croissance de l'activité de diffusion et la hausse des marchés obtenus avec l'Etat. Le résultat net sur la même période a progressé de 82% à 843 millions de FCFA.

❑ **[NESTLE CI]** : Au premier semestre 2018, la filiale ivoirienne du groupe agroalimentaire Nestlé a réalisé un chiffre d'affaires en hausse de 12,09%, comparativement à la même date en 2017, pour se situer à 78 013 millions de FCFA, grâce aux ventes à l'export. Le résultat net, par contre, s'est contracté de 37,06% pour se situer à 1 509 millions de FCFA.

### News Marché

❑ **[AFRIQUE DE L'OUEST]** : Selon un rapport de la CNUCED sur l'Afrique de l'Ouest, alors que les droits de douane ont diminué, les Mesures Non-Tarifaires deviennent le principal instrument de la régulation commerciale dans la région. L'incidence des restrictions quantitatives dans la CEDEAO est faible en moyenne, mais ces restrictions ont tendance à être concentrées dans quelques pays (tels que le Ghana, le Nigéria et le Cap-Vert) et dans quelques secteurs importants (comme l'agro-alimentaire), avec des impacts significatifs (augmentation des prix des produits de près de 50%). La convergence des réglementations serait bénéfique pour la CEDEAO et pourrait réduire les restrictions commerciales de plus de 25%, rien qu'en harmonisant les pratiques existantes. Cela pourrait augmenter les échanges intra-communautaires de 15% et les revenus des pays de la CEDEAO de 300 millions USD par an.

❑ **[MOZAMBIQUE]** : Selon un récent rapport de la Banque Mondiale, le Mozambique émerge d'une période de forte volatilité macroéconomique, deux ans après que les révélations de sa dette cachée aient entraîné un net ralentissement de l'économie. Soutenue par la baisse de l'inflation (5% en août 2018 contre 26% en novembre 2016) et l'avancée de l'un des principaux projets gaziers, l'économie est plus stable, avec toutefois, des perspectives de croissance limitées. La croissance du PIB réel est tombée à 3,8% en moyenne en 2016 et 2017 (contre 8% au cours de la décennie précédente) et devrait atteindre le taux légèrement inférieur de 3,3% en 2018. Cette tendance reflète la baisse de la demande privée, en particulier de services, consécutive à la réduction du pouvoir d'achat d'une grande partie des consommateurs. La croissance économique du Mozambique devrait atteindre 3,5% en 2019, puis 4% en 2020.

**Marché des Actions**
**Secteur Industrie**

	Cours référence	Evol%	Vol	Val (000)	PER	R/A	Ratio marge nette	ROE
SICABLE CI	995	<b>0,00%</b>	316	302	6,01	10,05%	7,9%	16,0%
FILTISAC CI	1 695	<b>-5,83%</b>	4 661	7 680	9,59	9,51%	5,4%	9,1%
NEI-CEDA CI	175	<b>20,69%</b>	3 565	563	4,42	N/A	8,3%	N/A
NESTLE CI	890	<b>-0,56%</b>	1 547	1 384	N/A	N/A	-2,9%	N/A
CROWN SIEM CI	12 740	<b>0,00%</b>	26	327	53,49	5,31%	0,8%	3,1%
AIR LIQUIDE CI	465	<b>-1,06%</b>	3 318	1 559	N/A	13,55%	-13,2%	N/A
SOLIBRA CI	56 995	<b>0,17%</b>	34	1 918	22,07	4,07%	2,2%	4,2%
SMB CI	16 800	<b>-7,69%</b>	12	197	4,36	2,68%	8,3%	97,7%
SITAB CI	1 290	<b>-1,53%</b>	2 753	3 578	N/A	15,98%	-6,9%	N/A
TRITURAF CI-Ste en Liquidation	490	<b>0,00%</b>	N/A	0	N/A	N/A	N/A	N/A
UNILEVER CI	6 985	<b>-7,48%</b>	3	22	N/A	17,65%	-6,0%	16,3%
UNIWAX CI	2 350	<b>0,00%</b>	981	2 319	12,15	7,39%	10,7%	18,1%

**Secteur Services Publics**

	Cours référence	Evol%	Vol	Val (000)	PER	R/A	Ratio marge nette	ROE
CIE CI	1 550	<b>3,33%</b>	21 682	33 589	43,68	2,06%	0,3%	10,6%
ONATEL BF	3 740	<b>-2,86%</b>	11 801	44 797	8,99	9,73%	17,4%	40,9%
SODE CI	3 700	<b>7,25%</b>	4 156	14 262	12,23	7,30%	3,0%	20,7%
SONATEL SN	18 500	<b>-1,07%</b>	27 096	503 436	10,73	8,11%	17,7%	24,1%

**Secteur Finances**

	Cours référence	Evol%	Vol	Val (000)	PER	R/A	Ratio marge nette	ROE
BICI CI	4 300	<b>13,31%</b>	6 339	25 135	7,72	4,97%	129,7%	22,4%
BANK OF AFRICA BN	3 470	<b>2,06%</b>	11 164	37 184	4,72	11,73%	84,6%	16,4%
BANK OF AFRICA BF	3 310	<b>-5,43%</b>	5 874	19 727	4,83	10,82%	82,6%	20,9%
BANK OF AFRICA CI	2 595	<b>-0,19%</b>	8 926	21 777	4,79	11,37%	93,6%	23,9%
BANK OF AFRICA M	2 295	<b>-5,17%</b>	1 245	2 871	4,71	12,64%	124,9%	24,0%
BANK OF AFRICA NG	3 550	<b>1,72%</b>	1 184	4 095	6,34	10,68%	90,6%	21,1%
BANK OF AFRICA S	1 930	<b>1,58%</b>	3 936	7 339	4,58	8,29%	40,1%	10,6%
CORIS BANK INTERNATIONAL BF	7 395	<b>0,14%</b>	1 654	12 107	12,09	4,54%	83,7%	16,1%
ECOBANK CÔTE D'IVOIRE	17 995	<b>-1,40%</b>	845	15 207	7,46	10,25%	82,5%	19,1%
ECOBANK TRANS. INCORP. TG	20	<b>0,00%</b>	1 050 401	19 547	2,85	6,05%	52,4%	5,4%
NSIA BANQUE CI	6 290	<b>-8,04%</b>	9 217	61 292	7,41	7,41%	30,7%	19,9%
SAFCA CI	5 465	<b>1,96%</b>	4	22	N/A	N/A	-0,7%	-7,9%
SGB CI	8 085	<b>-3,64%</b>	864	6 967	6,35	7,24%	89,4%	30,9%
SOCIETE IVOIRIENNE DE BANQUE CI	2 265	<b>-6,40%</b>	7 085	16 152	5,03	8,34%	75,9%	24,9%

**Secteur Distribution**

	Cours référence	Evol%	Vol	Val (000)	PER	R/A	Ratio marge nette	ROE
SERVAIR ABIDJAN CI	1 025	<b>-1,91%</b>	2 749	2 750	11,26	9,66%	6,5%	23,7%
BERNABE CI	2 350	<b>0,21%</b>	38	90	7,34	2,68%	5,1%	15,7%
CFAO CI	545	<b>-12,10%</b>	1 969	1 177	24,30	1,82%	4,5%	19,2%
TRACTAFRIC MOTORS CI	124 995	<b>0,00%</b>	0	0	29,28	3,07%	1,2%	9,6%
VIVO ENERGY CI	845	<b>-2,87%</b>	3 756	3 213	10,64	5,07%	1,5%	20,1%
TOTAL CI	1 440	<b>-10,00%</b>	7 459	10 925	8,70	7,18%	2,7%	27,6%
TOTAL SN	1 290	<b>-0,77%</b>	6 080	7 883	10,11	4,36%	1,4%	21,2%

**Secteur Transport**

	Cours référence	Evol%	Vol	Val (000)	PER	R/A	Ratio marge nette	ROE
BOLLORE AFRICA LOGISTICS CI	2 340	<b>-1,68%</b>	429	996	9,69	7,78%	14,6%	42,9%
MOVIS CI	2 530	<b>0,00%</b>	0	0	N/A	N/A	-6,6%	28,3%

**Marché des Actions**
**Secteur Agriculture**

	Cours référence	Evol%	Vol	Val (000)	PER	R/A	Ratio marge nette	ROE
PALM CI	2 040	-2,39%	773	1 525	3,62	12,43%	6,6%	9,9%
SUCRIVOIRE	965	-3,50%	4 741	4 530	6,01	7,46%	5,6%	6,4%
SICOR CI	3 550	0,00%	0	0	21,09	N/A	6,8%	5,3%
SOGB CI	2 470	-1,20%	3 033	7 031	5,12	17,49%	12,3%	17,7%
SAPH CI	3 000	3,45%	12 171	35 748	5,96	2,60%	10,0%	16,3%

**Autres Secteurs**

	Cours référence	Evol%	Vol	Val (000)	PER	R/A	Ratio marge nette	ROE
SETAO CI	240	0,00%	10	2	3,68	N/A	21,5%	N/A

**Autres Marchés**
**Devises \***

	Cours	Evol
USD / XOF	575,64	-0,44%
GBP / XOF	740,87	-1,54%
EUR / XOF	655,96	0,00%
JPY / XOF	5,10	0,39%
CNY / XOF	82,91	-0,38%
ZAR / XOF	40,92	1,16%
NGN / XOF	1,58	-0,38%
EGP / XOF	32,11	-0,50%
KES / XOF	5,59	-1,27%

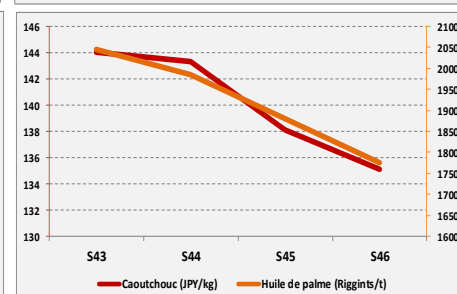
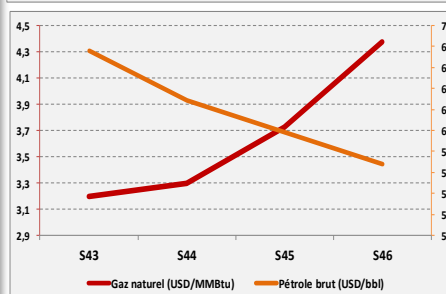
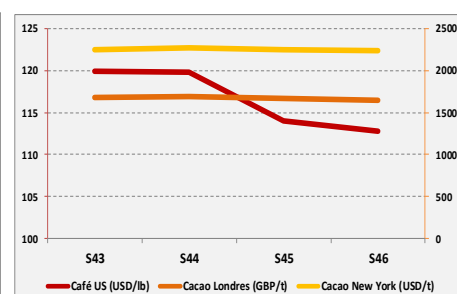
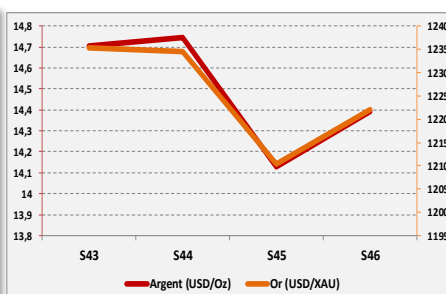
**Marchés Financiers Africains**

Johannesburg Stock Exchange	ALL SHARE INDEX	↓	-2,16%	52146,04
Nairobi Stock Exchange	NSE ALL SHARE INDEX	↓	-1,42%	144,92
Nigerian Stock Exchange	ALL SHARE INDEX	↓	-0,44%	32058,28
Egyptian Exchange	EGX 100 INDEX	↓	-1,27%	1737,98
Casablanca Stock Exchange	MOROCCAN ALL SHARE INDEX	↑	0,61%	11143,56

\* Évolution hebdomadaire du cours moyen (arrêté la veille de la clôture de la bourse)

**Matières Premières**

	Cours	Evol
Argent (USD/Oz)	14,39	1,84%
Or (USD/XAU)	1222	0,97%
Gaz naturel (USD/MMBtu)	4,377	17,53%
Pétrole brut (USD/bbl)	56,83	-5,03%
Cacao Londres (GBP/t)	1645	-1,42%
Cacao New York (USD/t)	2232	-0,49%
Café US (USD/lb)	112,78	-1,11%
Caoutchouc (JPY/kg)	135,1	-2,17%
Huile de palme (Riggints/t)	1775	-5,59%



## Notations Financières (1/3)

Nom de la société	Pays	Secteur/activités	A long Terme		A court terme		Date d'expiration de la note
			Note	Perspective	Note	Perspective	
Air Côte d'Ivoire	Côte d'Ivoire	Compagnie Aérienne	BBB+	Stable	A3	Stable	Note expirée
Alios Finance Cameroun	Cameroun	Financement par crédit bail	Confidentiel				31/08/2019
Alios Finance Cote d'Ivoire	Côte d'Ivoire	Financement par crédit bail	BBB+	Stable	A1	Stable	31/08/2019
ANSUT	Côte d'Ivoire	Telecommunications	En cours de réévaluation				
AVENI - RE	Côte d'Ivoire	Réassurances	A-	Stable	A2	Stable	Note expirée
Bank Of Africa - Benin	Benin	Secteur Bancaire	A+	Stable	A1	Stable	30/04/2019
Bank Of Africa - Burkina Faso	Burkina Faso	Secteur Bancaire	A	Stable	A1	Stable	31/05/2019
Bank Of Africa - Côte d'Ivoire	Côte d'Ivoire	Secteur Bancaire	A	Positive	A2	Stable	30/04/2019
Bank Of Africa - Mali	Mali	Secteur Bancaire	A-	Stable	A2	Stable	31/05/2019
Bank Of Africa - Niger	Niger	Secteur Bancaire	A-	Stable	A2	Stable	31/05/2019
Bank Of Africa - Sénégal	Sénégal	Secteur Bancaire	A-	Stable	A2	Stable	31/05/2019
Bank Of Africa - West Africa	Côte d'Ivoire	Activités de holding	Confidentiel				31/05/2019
BERNABE	Côte d'Ivoire	Distribution de produits de quincaillerie, de matériel industriel, de produits métallurgiques et de matériaux de construction	A+	Stable	A1	Stable	30/06/2019
Caisse Régionale de Refinancement Hypothécaire	UEMOA	Institution financière	AA+	Stable	A1+	Stable	31/05/2019
CAMTEL	Cameroun	Télécommunication	En cours de réévaluation				
CI Energies	Côte d'Ivoire	Suivi du secteur de l'énergie et des travaux d'infrastructure électrique	Confidentiel				Note expirée
CIE	Côte d'Ivoire	Electricité	AA+	Stable	A1+	Stable	31/07/2019
Commune du Plateau	Côte d'Ivoire	Collectivité locale	BBB-	Stable	A2	Stable	Note expirée
Côte d'Ivoire Céréales	Côte d'Ivoire	Transformation du maïs et du riz / Emission obligataire	Confidentiel				Note expirée
CROWN SIEM CI	Côte d'Ivoire	Emballage métallique	A-	Stable	A3	Stable	30/06/2019
DEKEL OIL	Côte d'Ivoire	Produits de graine et d'huile de palme	En cours de réévaluation				
District d'Abidjan	Côte d'Ivoire	Collectivité locale	En cours de réévaluation				
Ecobank Côte d'Ivoire	Côte d'Ivoire	Secteur bancaire	AA-	Stable	A1	Stable	31/03/2019
Emission de la ville de Dakar	Sénégal	Instrument Financier	A	Stable	A1	Stable	Note expirée
Etat de Côte d'Ivoire	Côte d'Ivoire	Dettes souveraines	A-	Stable	A2	Stable	31/07/2019
FCTC Energie 5%	Côte d'Ivoire	Titrisation	Confidentiel				
FICOGES	Côte d'Ivoire	Audit et Conseil	Confidentiel				Note expirée

## Notations Financières (2/3)

Nom de la société	Pays	Secteur/activités	A long Terme		A court terme		Date d'expiration de la note	
			Note	Perspective	Note	Perspective		
Fonds d'Entretien Routier (FER)	Côte d'Ivoire	Financement de l'entretien des infrastructures routières	En cours de réévaluation					
GuarantCo	Royaume-Uni	Garantie institutionnelle	AAA	Stable	A1+	Stable	31/06/2019	
IDT	Côte d'Ivoire	Distribution de Tabacs	En cours de réévaluation					
Koffi & Diabaté Développement	Côte d'Ivoire	Construction	BBB+	Stable	A3	Stable	Note expirée	
Loyale Assurances SA	Côte d'Ivoire	Assurances IARD	BB-	Négative	C	Négative	Note expirée	
Loyale Vie SA	Côte d'Ivoire	Assurances VIE	En cours de réévaluation					
NESTLE CI	Côte d'Ivoire	Industrie Alimentaire	En cours de réévaluation					
NSIA Assurance Benin	Bénin	Assurance	Confidentiel					31/07/2019
NSIA Assurance Cote d'Ivoire	Côte d'Ivoire	Assurance	Confidentiel					31/05/2019
NSIA Assurance Gabon	Gabon	Assurance	Confidentiel					31/05/2019
NSIA Assurance Guinée Bissau	Guinée Bissau	Assurance	Confidentiel					Note expirée
NSIA Assurance Sénégal	Sénégal	Assurance	En cours de réévaluation					
NSIA Assurance Togo	Togo	Assurance	En cours de réévaluation					
NSIA Assurance Vie Benin	Benin	Assurance	Confidentiel					31/07/2019
NSIA Assurance VIE Côte d'Ivoire	Côte d'Ivoire	Assurance	Confidentiel					30/06/2019
NSIA Assurance Vie Sénégal	Sénégal	Assurance	En cours de réévaluation					
NSIA Assurance Vie Togo	Togo	Assurance	En cours de réévaluation					
NSIA Banque	Côte d'Ivoire	Secteur Bancaire	A+	Stable	A1	Stable	30/04/2019	
OMNIUM	Mali	Fabrication et distribution de piles	BBB+	Stable	A3	Stable	Note expirée	
ONEP	Côte d'Ivoire	Promotion de l'accès à l'eau potable	En cours de réévaluation					
ORAGROUP	Togo	Activités de holding financières	Confidentiel					30/04/2019
PAA	Côte d'Ivoire	Activités portuaires	En cours de réévaluation					
PALMCI	Côte d'Ivoire	Produits de graine et d'huile de palme	A-	Stable	A1	Stable	31/05/2019	
PASP	Côte d'Ivoire	Service public des opérations portuaires	A	Stable	A2	Stable	31/05/2019	
PETRO IVOIRE	Côte d'Ivoire	Distribution Produits Pétroliers	A+	Stable	A3	Stable	31/05/2019	
Radiant Insurance Company	Rwanda	Assurance	Confidentiel					Note expirée
SENELEC	Sénégal	Production, distribution, importation et exportation de l'électricité	Note retirée					



**Notations Financières (3/3)**

Nom de la société	Pays	Secteur/activités	A long Terme		A court terme		Date d'expiration de la note
			Note	Perspective	Note	Perspective	
SHELTER AFRIQUE	Kenya	Banque	BBB+	Stable	A3	Stable	31/05/2019
SICOGI	Côte d'Ivoire	Construction et de Gestion Immobilière	Confidentiel				Note expirée
SIMAT	Côte d'Ivoire	Manutention et de Transit	Confidentiel				Note expirée
SIR	Côte d'Ivoire	Raffinage de pétrole brut	Confidentiel				Note expirée
Société Equatoriale des Mines	Gabon	Activités minières	Confidentiel				Note expirée
Société Ivoirienne de Banque	Côte d'Ivoire	Secteur bancaire	A+	Positive	A1	Stable	30/04/2019
SODECI	Côte d'Ivoire	Distribution Eau	En cours de réévaluation				
Tropical Distribution	Côte d'Ivoire	Distribution	Confidentiel				Note expirée
Tropical Packaging	Côte d'Ivoire	Industrie métallique	Confidentiel				Note expirée
UIREVI	Côte d'Ivoire	Agriculture d'exportation	Confidentiel				Note expirée
Ville de Dakar	Sénégal	Collectivité locale	BBB+	Stable	A3	Positive	Note expirée
VIP NET	Côte d'Ivoire	Télécommunication	Confidentiel				Note expirée

**Marché des Obligations**
**Obligations Corporates**

	Quantité	Cours de référence	Cours précédent	Coupon d'intérêt	Echéance
ORAGROUP 6.75% 2013-2019	3	10 000	9900	337,5	04 juin/ 04 déc
SHELTER AFRIQUE 6.6% 2014-2021		10 000	10000	676,2	08-août
SIFCA 6.90% 2013-2021	30	5 000	5000	327,29	28 fév. / 28 août

**Obligations d'Entités Régionales**

	Quantité	Cours de référence	Cours précédent	Coupon d'intérêt	Echéance
BIDC-EBID 6.50% 2014-2021	146	10 000	10000	325	28 avr/ 28 sep
BIDC-EBID 6.10% 2017-2027		10 000	10000	610	16-juin
BOAD 5.95% 2012-2019		9 950	9950	595	06-mars
BOAD 5.95% 2014-2021		10 000	10000	260,82	26-déc
CRRH-UEMOA 6.10% 2012-2022		10 000	10000	305	13 fév / 13 août
CRRH-UEMOA 6.10% 2012-2024		10 000	10000	305	17 janv / 17 juil
CRRH-UEMOA 6% 2013-2023		10 000	10000	300	26 avril / 26 oct
CRRH-UEMOA 6% 2014-2024		9 950	9950	300	30 juin / 30 déc
CRRH-UEMOA 5,85% 2015-2025		10 000	10000	290,9	04 janv / 04 juil
CRRH-UEMOA 5,85% 2016-2026		10 000	10000	290,9	03 janv / 03 juil
CRRH-UEMOA 5,95% 2017-2019		8 785	9183,39	297,5	17-mai

**Obligations d'Etat**

	Quantité	Cours de référence	Cours précédent	Coupon d'intérêt	Echéance
ETAT DU MALI 6,20% 2016-2023		8 333	8333	620	23-mai
ETAT DU MALI 6,50% 2017-2024	10	10 000	10000	650	20-avr
ETAT SENEGAL 6.70% 2012-2019		4 000	4000	670	14-déc
ETAT SENEGAL 6.50% 2013-2023		10 000	10000	325	29 janv / 29 juil
ETAT SENEGAL 6.5% 2014-2021		7 000	7000	325	27 mai/27 nov
ETAT SENEGAL 6.30% 2015-2025		9 999	9999	313,28	25 mai / 25 nov
TPBF 6.50% 2013-2020	18194	10 000	10000	325	29 mai / 29 nov
TPBF 6.50% 2017-2027		10 000	10000	322,33	31 janv / 31 juil
TPBF 6,50% 2017-2024		10 000	10000	325	29-déc
TPBF 6,50% 2018-2025		10 000	10000	325,89	05-déc
TPBJ 6.50% 2017-2027	257	9 945	10000	650	07-avr
TPBJ 6.50% 2018-2025	26	10 000	10000	325	29-nov
TPCI 6.30% 2013-2018		10 000	10000	315	03 juin / 03 dec
TPCI 6.55% 2014-2022	155	10 000	10000	655	20-mai
TPCI 3% 2014-2024		10 000	10000	150	19 juin / 19 dec.
TPCI 5.85% 2014-2021		10 000	10000	292,5	19 juin / 19 dec
TPCI 5,99% 2015-2025		10 000	10000	599	14-mai
TPCI 5,85% 2015-2022		10 000	10000	599	05 avr/05 oct
TPCI 6% 2016-2028		9 850	9850	600	08-avr
TPCI 5.90% 2016-2026		10 000	10000	590	15-juin
TPCI 5.90% 2016-2026		10 000	10000	590	17-nov
TPCI 6.25% 2017-2029		10 000	10000	312,5	31 mars / 30 sep.
TPCI 5,95% 2017-2024 A		9 999	9999	297,5	24-oct
TPCI 5,95% 2017-2024 B		10 000	10000	297,5	10-nov
TPTG 6,90% 2018-2023	1015	9 999	9999	213,48	26-juil
SUKUK ETAT DE COTE D'IVOIRE 5,75% 2015-2020		10 000	10000	292,292	28 juin/28 déc
SUKUK ETAT DE COTE D'IVOIRE 5,75% 2016-2023		10 000	10000	289,097	7 sept/7 mars
SUKUK ETAT DU SENEGAL 6% 2016-2026		10 000	10000	306,667	26 juil/26 janv
SUKUK ETAT DU TOGO 6,5% 2016-2026		10 000	10000	0	17 août/17 fév



**Bloomfield Investment Corporation**

06 BP 1888 Abidjan 06

Tel: (225) 20 215 747 / (225) 20 215 749

Fax: (225) 20 215 751