

# Rapport d'Analyse Boursière

Département d'Analyses Economiques et Boursières

Semaine 47- du 21 Novembre au 25 Novembre 2016

(Source BRVM)

Bloomfield Investment Corporation est une agence de notation panafricaine spécialisée dans l'évaluation du risque de crédit. Basée à Abidjan, avec une représentation à Douala et à Kigali, l'agence intervient principalement en Afrique.

**Agrément** UEMOA AN-001/2012  
RWANDA ref/CMA/July/3047/2015

**Siège Social** Plateau, Tour BIAO-CI, 15<sup>ème</sup> étage,  
Abidjan - Côte d'Ivoire

**Site web** [www.bloomfield-investment.com](http://www.bloomfield-investment.com)

Suivez-nous sur le WEB



**BRVM 10** ↑ **0,60%** **252,21**

**BRVM COMPOSITE** ↓ **-0,54%** **277,71**

**Sociétés Cotées** 41

	Evol	Valeur
Per moyen *	↓	21,16
Rendement moyen / action *	↑	6,02%
Capitalisation boursière (Md FCFA)	↓	7 020
Volume transigé (actions)		998 521
Volume transigé (obligations)		222 424
Valeur transigée (actions)		3 423 840 395
Valeur transigée (obligations)		2 224 203 739

\* Calcul sur la base des dernières informations financières publiées sans prise en compte des sociétés en liquidation

## Marché des Actions

### Les Plus Performants

	Cours	Evol%	Vol	Val (000)	PER	R/A
TRACTAFRIC MOTORS CI	397 995	10,55%	4	1 570	27,4	3,3%
CIE CI	71 990	6,75%	239	17 054	24,4	3,7%
BERNABE CI	175 000	6,06%	38	6 297	24,7	3,1%
SODE CI	73 000	5,80%	369	25 796	20,0	4,4%

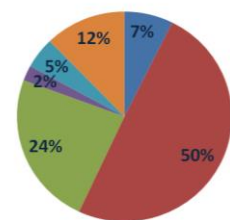
### Les Moins Performants

	Cours	Evol%	Vol	Val (000)	PER	R/A
SOCIETE IVOIRIENNE DE BANQUE CI	20 500	-11,35%	12 062	258 657	13,8	N/A
VIVO ENERGY CI	3 300	-8,33%	45 842	156 114	63,7	50,5%
CROWN SIEM CI	32 925	-7,49%	52	1 766	26,4	3,7%
MOVIS CI	4 600	-7,44%	40	184	N/A	5,9%

### Indices Sectoriels

	Nb Sociétés	Valeur	Evol%	Evol YTD	Volume	Valeur Transigée (MFCFA)	PER moyen	R/A moyenne
BRVM - Industrie	12	152,57	-1,29%	-8,72%	6 624	251	16,9	3,7%
BRVM - Services Publics	4	759,66	0,21%	-5,49%	79 359	1 699	17,4	5,1%
BRVM - Finances	11	91,67	0,05%	-11,58%	836 771	810	18,0	4,3%
BRVM - Transport	2	1 401,07	-3,06%	4,52%	317	80	43,1	4,6%
BRVM - Agriculture	4	177,18	-0,32%	5,13%	13 309	164	34,3	11,4%
BRVM - Distribution	7	578,04	-3,16%	2,17%	62 141	419	31,0	10,8%
BRVM - Autres Secteurs	1	445,37	0,00%	-31,55%	0	0	14,3	N/A

Valeur transigée par secteur



■ BRVM - Industrie
 ■ BRVM - Services Publics  
■ BRVM - Finances
 ■ BRVM - Transport  
■ BRVM - Agriculture
 ■ BRVM - Distribution  
■ BRVM - Autres Secteurs

### L'Evolution du Marché

La BRVM termine cette semaine en affichant 252,21 points pour l'indice BRVM 10 (+0,60%) et 277,71 points pour l'indice BRVM Composite (-0,54%). La capitalisation boursière du marché des actions s'établit à 7 020 milliards FCFA. Les transactions en valeur du marché action s'établissent à 3,4 milliards FCFA en fin de semaine, portées principalement par les secteurs des « Services Publics » et des « Finances » qui ont capté respectivement 50% et 24% des opérations. Le titre TRACTAFRIC MOTORS CI réalise cette semaine la plus importante progression du marché avec un gain de 10,55% tandis que le titre SOCIETE IVOIRIENNE DE BANQUE CI affiche la plus forte baisse avec une chute de 11,35%. Sur le marché des commodities, la tendance baissière de l'argent et de l'or persistent tandis que le pétrole maintient sa tendance haussière.

## L'opinion du Chef Economiste [le titre PALMCI]

*PALMCI, filiale du groupe ivoirien spécialisé dans l'agro-industriel SIFCA et leader du marché d'huile de palme en Côte d'Ivoire, termine le premier semestre 2016 en affichant une modeste hausse d'activité. Le chiffre d'affaires de l'entreprise ressort à 71,5 milliards FCFA à fin juin 2016 contre 70,4 milliards FCFA à fin juin 2015, en augmentation de 2 %. Cette progression se justifie par la croissance de 5% des volumes d'huile de palme brute livrés, la hausse du prix moyen de vente de l'huile de palmiste de 9% et la baisse du prix moyen de vente de l'huile de palme brute de 4%. Cette dernière pourrait être liée au recul de 1,17 FCFA du prix du kilogramme bord champ de la graine de palme en Côte d'Ivoire. Portés par un chiffre d'affaires en légère hausse dans un contexte d'optimisation des coûts, le résultat d'exploitation de l'entreprise ainsi que le résultat net se sont appréciés respectivement de 34 % et 39 % sur le premier semestre 2016 comparativement à la même période en 2015. Sur le marché boursier, le cours de l'action PALMCI affiche une progression de 8,25 % au 25/11/2016 relativement au début de l'année 2016, la plus forte progression du secteur « Agriculture ». Cette bonne dynamique du cours reflète la confiance des investisseurs en l'entreprise. Pour le second semestre 2016, la stabilité de la production anticipée par PALMCI et la hausse des résultats de l'entreprise impacteront positivement le titre. A cela s'ajoutent la capacité de résilience de l'entreprise et le soutien du groupe SIFCA, qui confèrent aux investisseurs une confiance importante dans un environnement fortement concurrentiel.*

## News BRVM Corporates

□ [BOA MALI]: Dans un communiqué paru le 23 novembre 2016, la filiale malienne du groupe BMCE Bank Of Africa a annoncé la nomination de M. Abdallah IKCHED en qualité de nouveau Directeur Général de ladite banque. Anciennement Directeur Général à BOA Madagascar entre janvier 2014 et juillet 2016, M. Abdallah IKCHED succède à M. Bouchaid FACHER dans un contexte de crise de confiance sur le marché.

□ [FILTISAC] : La société FILTISAC convoque ses actionnaires en Assemblée Générale le mercredi 7 décembre 2016. Les actionnaires auront à délibérer sur la distribution complémentaire d'un montant brut de 5 876 558 333 FCFA, soit un montant net par action de 1 500 FCFA. FILTISAC avait déjà distribué un dividende de 1 045 FCFA au titre de l'exercice 2015. Cette résolution devrait renforcer l'action de la société sur le marché, en plus d'une anticipation de meilleurs résultats à la fin de l'exercice 2016.

□ [MOVIS] : La société MOVIS convoque ses actionnaires en Assemblée Générale le lundi 12 décembre 2016. Les points principaux à l'ordre du jour sont : la présentation du Rapport du Conseil d'Administration sur la société et sur les comptes au titre de l'exercice 2015, l'approbation des différents comptes et conventions règlementées et l'affectation du résultat de l'exercice clos le 31 décembre 2015.

□ [SGBCI] : Le 21 novembre 2016, l'opérateur de téléphonie mobile Orange Côte d'Ivoire a signé une convention de prêt avec la Société Générale de Banques de Côte d'Ivoire pour se refinancer via un syndicat de banques. Le prêt qui porte sur un montant de 190 milliards FCFA permettra à Orange Côte d'Ivoire de poursuivre ses ambitions de développement.

## News Marché

□ [CAMEROUN] : Le Gouvernement camerounais a présenté devant le parlement le projet de budget de l'année 2017. Celui-ci s'équilibre en ressources et en dépenses à 4 373,8 milliards FCFA, soit une légère progression de 3,3% par rapport au budget de l'année 2016. Les dépenses d'investissement sont prévues à 1 586,9 milliards de FCFA (en hausse de 4%) et représentent 36,3% du budget. Ce projet de budget a été élaboré sur l'hypothèse d'un taux de croissance économique de 6% et d'un taux d'inflation de 3%.

□ [GHANA] : Les travaux d'extension du port de Tema au Ghana ont été officiellement lancés par le Président John Dramani Mahama. La société Meridian Port Services (MPS), joint-venture entre APM Terminals, Bolloré Transport & Logistics et l'Autorité ghanéenne des ports et des aéroports (GPHA), investira 1,5 milliard \$ mobilisé auprès de banques commerciales et institutions de financement de développement, dont la SFI, la Bank of China, Industrial and Commercial Bank of China et Standard Bank. Les travaux, qui seront réalisés par le groupe chinois China Harbour Engineering Company (CHEC) et la société ghanéenne Aecom, consisteront à construire quatre installations de mouillage en eau profonde, un nouveau brise-lames, un canal en mesure d'accueillir de plus grands navires et une autoroute reliant le port à Accra. A l'issue des travaux prévue en 2019, la capacité d'accueil du port devrait être de plus de 4 fois sa capacité actuelle.

□ [GHANA] : Les autorités ghanéennes ont annoncé qu'elles s'engagent à réduire la dette publique du pays à 40% du PIB d'ici à 2021 (contre environ 65,7% du PIB à fin 2015). A cet effet, elles ont fixé un plafond de 500 millions \$ US pour les emprunts chaque année afin de maintenir le stock de la dette sous contrôle.

**Secteur Industrie**

	Cours référence	Evol%	Vol	Val (000)	PER	R/A	Ratio marge nette	ROE
SICABLE CI	88 000	2,33%	30	2 561	18,57	1,36%	5,4%	14,9%
FILTISAC CI	24 800	1,22%	4 903	116 638	22,25	4,21%	8,4%	10,1%
NEI-CEDA CI	3 400	0,00%	N/A	N/A	N/A	6,62%	-6,4%	-54,7%
NESTLE CI	53 000	0,00%	58	3 074	17,66	1,19%	2,4%	-772,8%
CROWN SIEM CI	32 925	-7,49%	52	1 766	26,43	3,69%	4,6%	12,9%
AIR LIQUIDE CI	12 000	-4,00%	220	2 706	12,47	5,25%	10,4%	29,5%
SOLIBRA CI	160 000	-5,88%	510	81 652	11,64	2,56%	14,4%	34,6%
SMB CI	21 050	-0,24%	22	464	7,41	2,14%	4,1%	579,6%
SITAB CI	155 000	5,19%	186	27 430	15,13	5,26%	10,1%	58,0%
TRITURAF CI-Ste en Liquidation	490	0,00%	N/A	N/A	N/A	N/A	N/A	N/A
UNILEVER CI	19 900	-0,50%	34	679	N/A	6,20%	-21,1%	-172,6%
UNIWAX CI	24 000	0,84%	609	14 437	20,65	2,03%	11,1%	63,7%

**Secteur Services Publics**

	Cours référence	Evol%	Vol	Val (000)	PER	R/A	Ratio marge nette	ROE
CIE CI	71 990	6,75%	239	17 054	24,35	3,67%	1,9%	33,0%
ONATEL BF	10 500	0,00%	19 750	209 553	14,12	6,20%	17,5%	32,7%
SODE CI	73 000	5,80%	369	25 796	19,96	4,44%	3,7%	25,9%
SONATEL SN	24 400	-0,41%	59 001	1 446 138	11,04	6,15%	25,6%	36,0%

**Secteur Finances**

	Cours référence	Evol%	Vol	Val (000)	PER	R/A	Ratio marge nette	ROE
BICI CI	89 000	-0,56%	78	6 942	16,03	4,75%	22,3%	21,7%
BANK OF AFRICA BN	170 000	0,89%	162	27 413	13,66	4,76%	11,5%	24,5%
BANK OF AFRICA BF	136 000	-1,45%	604	81 533	12,44	4,92%	38,4%	40,5%
BANK OF AFRICA CI	138 000	-4,83%	581	80 879	16,75	4,49%	18,4%	41,2%
BANK OF AFRICA M	39 800	2,05%	4033	159 296	11,51	0,00%	23,6%	24,0%
BANK OF AFRICA NG	89 995	-0,01%	507	43 970	15,53	5,35%	24,1%	27,2%
BANK OF AFRICA S	43 000	2,63%	418	17 199	24,82	1,74%	6,9%	20,8%
ECOBANK TRANS. INCORP. TG	26	4,00%	817 507	20 423	7,34	7,66%	5,1%	6,3%
SAFCA CI	24 895	0,00%	N/A	N/A	45,56	5,78%	0,3%	1,2%
SGB CI	139 800	3,56%	819	114 163	16,09	3,74%	26,1%	35,4%
SOCIETE IVOIRIENNE DE BANQUE CI	20 500	-11,35%	12 062	258 657	13,84	N/A	33,9%	40,8%

**Secteur Distribution**

	Cours référence	Evol%	Vol	Val (000)	PER	R/A	Ratio marge nette	ROE
SERVAIR ABIDJAN CI	5 325	-1,39%	2 992	15 778	2,33	1,69%	16,1%	68,3%
BERNABE CI	175 000	6,06%	38	6 297	24,74	3,14%	5,2%	20,3%
CFAO CI	62 000	-0,88%	301	18 382	29,97	3,71%	5,7%	18,3%
TRACTAFRIC MOTORS CI	397 995	10,55%	4	1 570	27,44	3,28%	4,7%	27,8%
VIVO ENERGY CI	3 300	-8,33%	45 842	156 114	63,66	50,45%	1,2%	19,7%
TOTAL CI	16 300	-6,32%	12 398	209 601	37,90	2,76%	1,7%	17,4%
TOTAL SN	20 000	0,00%	566	11 302	13,30	4,68%	1,2%	N/A

**Secteur Transport**

	Cours référence	Evol%	Vol	Val (000)	PER	R/A	Ratio marge nette	ROE
BOLLORE AFRICA LOGISTICS CI	290 000	-3,01%	277	80 290	43,08	3,30%	8,8%	19,4%
MOVIS CI	4 600	-7,44%	40	184	N/A	5,87%	-11,7%	-59,4%

**Secteur Agriculture**

	Cours référence	Evol%	Vol	Val (000)	PER	R/A	Ratio marge nette	ROE
PALM CI	12 990	<b>1,48%</b>	1 666	21 156	N/A	4,98%	-0,4%	-0,6%
SICOR CI	6 715	<b>0,00%</b>	N/A	N/A	59,04	28,58%	9,3%	-41,9%
SOGB CI	26 500	<b>-3,64%</b>	1297	35 131	9,55	6,45%	11,3%	11,6%
SAPH CI	10 500	<b>0,00%</b>	10 346	107 614	N/A	5,53%	-3,8%	-5,1%

**Autres Secteurs**

	Cours référence	Evol%	Vol	Val (000)	PER	R/A	Ratio marge nette	ROE
SETAO CI	36 075	<b>0,00%</b>	N/A	N/A	14,26	N/A	5,1%	-6,6%

**Autres Marchés**
**Devises\***

	Cours	Evol
USD / XOF	619,18	<b>-0,03%</b>
GBP / XOF	772,67	<b>1,07%</b>
EUR / XOF	655,96	<b>0,00%</b>
JPY / XOF	5,47	<b>-2,06%</b>
CNY / XOF	89,42	<b>-0,55%</b>
ZAR / XOF	43,89	<b>2,58%</b>
NGN / XOF	1,96	<b>0,28%</b>
EGP / XOF	34,99	<b>-10,18%</b>
KES / XOF	6,08	<b>1,39%</b>

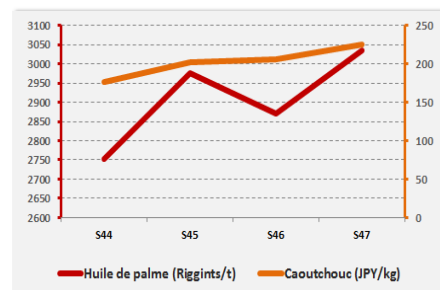
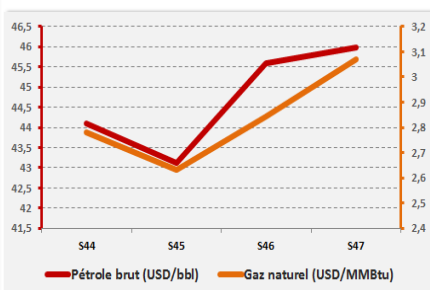
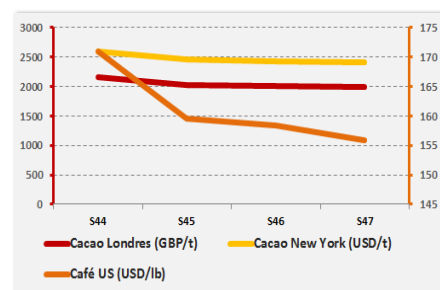
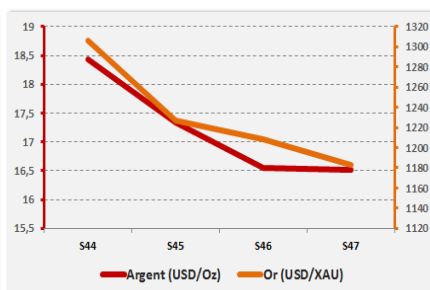
**Marchés Financiers Africains**

Johannesburg Stock Exchange	ALL SHARE INDEX	↗	<b>2,01%</b>	<b>3 137,47</b>
Nairobi Stock Exchange	NSE ALL SHARE INDEX	↘	<b>-0,91%</b>	<b>138,73</b>
Nigerian Stock Exchange	ALL SHARE INDEX	↘	<b>-2,42%</b>	<b>25 537,54</b>
Egyptian Exchange	EGX 100 INDEX	↗	<b>3,80%</b>	<b>1 018,25</b>
Casablanca Stock Exchange	MOROCCAN ALL SHARE INDEX	↗	<b>1,38%</b>	<b>10 697,55</b>

\* Évolution hebdomadaire du cours moyen (arrêté la veille de la clôture de la bourse)

**Matières Premières**

	Cours	Evol
Argent (USD/Oz)	16,5	<b>-0,20%</b>
Or (USD/XAU)	1 183,0	<b>-2,06%</b>
Gaz naturel (USD/MMBtu)	3,1	<b>7,98%</b>
Pétrole brut (USD/bbl)	46,0	<b>0,88%</b>
Cacao Londres (GBP/t)	1 996,7	<b>-0,32%</b>
Cacao New York (USD/t)	2 417,0	<b>-0,31%</b>
Café US (USD/lb)	155,8	<b>-1,63%</b>
Caoutchouc (JPY/kg)	225,0	<b>9,28%</b>
Huile de palme (Riggints/t)	3 036,0	<b>5,78%</b>



**Notations Financières (1/3)**

Nom de la société	Pays	Secteur/activités	A long Terme		A court terme		Expiration de la note
			Dernière Note	Perspective	Dernière Note	Perspective	
CIE	Côte d'Ivoire	Electricité	AA+	Stable	A1+	Stable	30/06/2017
IDT	Côte d'Ivoire	Distribution de Tabacs	Confidentiel				01/11/2016
Loyale Assurances SA	Côte d'Ivoire	Assurances IARD	BB-	Négative	C	Négative	31/10/2016 (note retirée)
Loyale Vie SA	Côte d'Ivoire	Assurances VIE	A-	Stable	A2	Stable	31/07/2017
OMNIUM	Mali	Fabrication et distribution de piles	BBB+	Positive	A3	Positive	31/05/2016
ONEP	Côte d'Ivoire	Promotion de l'accès à l'eau potable	B+	Positive	B	Stable	30/09/2016
PAA	Côte d'Ivoire	Activités portuaires	A+	Stable	A1-	Stable	30/06/2017
PALMCI	Côte d'Ivoire	Produits de graine et d'huile de palme	A-	Stable	A1-	Stable	30/07/2017
PETRO IVOIRE	Côte d'Ivoire	Distribution Produits Pétroliers	A	Stable	A3	Stable	30/06/2017
PASP	Côte d'Ivoire	Service public des opérations portuaires	A	Stable	A2	Stable	30/05/2017
SHELTER AFRIQUE	Kenya	Banque	A	Stable	A1	Stable	30/06/2017
SIMAT	Côte d'Ivoire	Manutention et de Transit	Confidentiel				31/03/2011 (note retirée)
SIR	Côte d'Ivoire	Raffinage de pétrole brut	Confidentiel				31/03/2012 (note retirée)
SODECI	Côte d'Ivoire	Distribution Eau	AA-	Stable	A1-	Stable	30/09/2017
Ville de Dakar	Sénégal	Collectivité locale	BBB+	Stable	A3	Positive	31/10/2016 (note retirée)
CROWN SIEM CI	Côte d'Ivoire	Emballage métallique	BBB+	Stable	A3	Stable	31/07/2017
SICOGI	Côte d'Ivoire	Construction et de Gestion Immobilière	BBB	Stable	B	Stable	31/10/2015 (note retirée)
NESTLE CI	Côte d'Ivoire	Industrie Alimentaire	A-	Positive	A1-	Stable	31/10/2016
GuarantCo	Royaume-Uni	Garantie institutionnelle	AAA	Stable	A1+	Stable	30/06/2017
Commune du Plateau	Côte d'Ivoire	Collectivité locale	BBB-	Stable	A2	Stable	31/07/2016
CAMTEL	Cameroun	Télécommunication	BBB	Stable	A3	Stable	31/07/2016

## Notations Financières (2/3)

Nom de la société	Pays	Secteur/activités	A long Terme		A court terme		Expiration de la note
			Dernière note	Perspective	Dernière note	Perspective	
AVENI – RE	Côte d'Ivoire	Réassurances	A-	Stable	A2	Stable	30/09/2016
Emission de la ville de Dakar	Sénégal	Instrument Financier	A	Stable	A1	Stable	01/01/2016 (note retirée)
District d'Abidjan	Côte d'Ivoire	Collectivité locale	BB+	Stable	B	Stable	31/10/2016
Fonds d'Entretien Routier (FER)	Côte d'Ivoire	Financement de l'entretien des infrastructures routières	A-	Positive	A2	Stable	30/09/2016
Bank Of Africa – Benin	Benin	Secteur Bancaire	A	Positive	A1	Stable	30/04/2017
Bank Of Africa – Burkina Faso	Burkina Faso	Secteur Bancaire	A	Stable	A1	Stable	30/04/2017
Bank Of Africa – Niger	Niger	Secteur Bancaire	A-	Stable	A2	Stable	30/04/2017
Bank Of Africa – Sénégal	Sénégal	Secteur Bancaire	A-	Stable	A2	Stable	31/05/2017
Bank Of Africa – Côte d'Ivoire	Côte d'Ivoire	Secteur Bancaire	A	Stable	A2	Positive	30/05/2017
Koffi & Diabaté Développement	Côte d'Ivoire	Construction	BBB+	Stable	A3	Stable	30/06/2016
Bank Of Africa – Mali	Mali	Secteur Bancaire	A-	Stable	A2	Stable	30/04/2017
Caisse Régionale de Refinancement Hypothécaire	UEMOA	Institution Financière	AA	Stable	A1+	Stable	30/06/2017
BERNABE	Côte d'Ivoire	Distribution de produits de quincaillerie, de matériel industriel, de produits métallurgiques et de matériaux de construction	A+	Stable	A1-	Positive	31/07/2017
Air Côte d'Ivoire	Côte d'Ivoire	Compagnie Aérienne	BBB+	Stable	A3	Stable	30/08/2017
Alios Finance	Côte d'Ivoire	Financement par crédit bail	BBB+	Stable	A1	Stable	31/07/2017
Etat de Côte d'Ivoire - Notation en monnaie locale	Côte d'Ivoire	Dettes souveraines	A-	Stable	A2	Stable	30/06/2017
VIP NET	Côte d'Ivoire	Télécommunication	Confidentiel				30/09/2015 (note retirée)
ANSUT	Côte d'Ivoire	Télécommunication	Confidentiel				31/07/2016
DEKEL OIL	Côte d'Ivoire	Produits de graine et d'huile de palme	Confidentiel				31/10/2016
FICOGES	Côte d'Ivoire	Audit et Conseil	Confidentiel				31/10/2016
UIREVI	Côte d'Ivoire	Agriculture d'exportation	Confidentiel				31/07/2016
NSIA Banque	Côte d'Ivoire	Secteur Bancaire	Confidentiel				31/03/2017
Radiant Insurance Company	Rwanda	Assurance	Confidentiel				31/07/2017



**Notations Financières (3/3)**

Nom de la société	Pays	Secteur/activités	A long Terme		A court Terme		Expiration de la note
			Dernière note	Perspective	Dernière note	Perspective	
NSIA Assurance Gabon	Gabon	Assurance		<b>Confidentiel</b>			31/07/2017
NSIA Assurance VIE Côte d'Ivoire	Côte d'Ivoire	Assurance		<b>Confidentiel</b>			31/07/2017
NSIA Assurance Cote d'Ivoire	Côte d'Ivoire	Assurance		<b>Confidentiel</b>			30/06/2017
NSIA Assurance Guinée Bissau	Guinée Bissau	Assurance		<b>Confidentiel</b>			31/07/2017
NSIA Assurance Sénégal	Sénégal	Assurance		<b>Confidentiel</b>			30/06/2017
NSIA Assurance Vie Sénégal	Sénégal	Assurance		<b>Confidentiel</b>			31/07/2017
Tropical Packaging	Côte d'Ivoire	Industrie métallique		<b>En cours d'élaboration</b>			
Tropical Distribution	Côte d'Ivoire	Distribution		<b>En cours d'élaboration</b>			
Société Equatoriale des Mines	Gabon	Activités minières		<b>En cours d'élaboration</b>			
CI Energies	Côte d'Ivoire	Suivi du secteur de l'énergie et des travaux d'infrastructure électrique		<b>En cours d'élaboration</b>			
Côte d'Ivoire Céréales	Côte d'Ivoire	Transformation du maïs et du riz / Emission obligataire		<b>En cours d'élaboration</b>			
Société Ivoirienne de Banque	Côte d'Ivoire	Banque		<b>En cours d'élaboration</b>			

**Obligations Corporates**

	Quantité	Cours de référence	Cours précédent	Coupon d'intérêt	Echéance
BOA BURKINA F. 6.25% 2012-2017		10 000	10 000	587,5	11-oct
BOA - CI 6.25% 2012-2017		10 000	10 000	612,5	11-oct
BOA NIGER 6.25% 2012-2017		9 250	9 250	587,5	11-oct
BOA SENEGAL 6.50% 2012-2017		10 000	10 000	611	11-oct
ORAGROUP 6.75% 2013-2019	28	10 000	10000	337,5	04 juin/ 04 déc
PAA 6.95% 2010-2017	6	1 000	2000	168,85	28 mai / 28 nov
PAD 7% 2010-2017		2 500	2500	189,79	22 juin / 22 déc
PALMCI 7% 2009-2016	4	10 000	10001	342,06	28 juin / 28 déc
SHELTER AFRIQUE 6.6% 2014-2021		9 000	9000	327,29	28 fév. / 28 août
SIFCA 6.90% 2013-2021	17	10 000	10000	676,2	08-août

**Obligations d'Entités Régionales**

	Quantité	Cours de référence	Cours précédent	Coupon d'intérêt	Echéance
BHB 6.25% 2012-2017		10 000	10 000	587,5	11-oct
BIDC 6.75 % 2010-2017	400	10 000	10 000	336,58	04 avr/ 04 oct
BIDC-EBID 6.50% 2014-2021	19	10 000	10 000	325	28 avr/ 28 sep
BOAD 5.95% 2012-2019		10 000	10 000	595	06-mars
BOAD 5.95% 2014-2021		10 000	10 000	260,82	26-déc
CRRH-UEMOA 6.10% 2012-2022		10 000	10 000	305	13 fév / 13 août
CRRH-UEMOA 6.10% 2012-2024		10 000	10 000	305	17 janv / 17 juil
CRRH-UEMOA 6% 2013-2023		10 000	10 000	300	26 avril / 26 oct
CRRH-UEMOA 6% 2014-2024		9 999	9 999	300	30 juin / 30 déc
CRRH-UEMOA 6% 2015-2025		10 000	10 000	290,9	04 janv / 04 juil

**Obligations d'Etat**

	Quantité	Cours de référence	Cours précédent	Coupon d'intérêt	Echéance
ETAT MALI 6,20% 2016-2023		10 000	10 000	620	23-mai
ETAT SENEGAL 6.5% 2014-2021		8 000	8 000	325	27 mai/27 nov
ETAT SENEGAL 6.70% 2012-2019		10 000	10 000	670	14-déc
ETAT SENEGAL 6.50% 2013-2023		10 000	10 000	325	29 janv / 29 juil
ETAT SENEGAL 6.30% 2015-2025		10 000	10 000	313,28	25 mai / 25 nov
TPBF 6.50% 2011-2016		10 000	10 000	650	21-déc
TPBF 6.50% 2013-2020		10 000	10 000	325	29 mai / 29 nov
TPCI 7% 2010-2017		10 000	10 000	700	01-oct
TPCI 6.50% 2012-2017		9 900	9 900	650	19-sept
TPCI 6.30% 2013-2018	400 000	10 045	10 001	315	03 juin / 03 dec
TPCI 6.55% 2014-2022		9 945	9 945	655	20-mai
TPCI 5.85% 2014-2021		10 000	10 000	292,5	19 juin / 19 dec
TPCI 3% 2014-2024		10 000	10 000	150	19 juin / 19 dec.
TPCI 5,99% 2015-2025		10 000	10 000	599	14-mai
TPCI 5,85% 2015-2022		10 000	10 000	599	05 avr/05 oct
TPCI 6% 2016-2028		10 000	10 000	600	08-avr
SUKUK ETAT DE COTE D'IVOIRE 5,75% 2015-2020		10 000	10 000	292,292	28 juin/28 déc
SUKUK ETAT DE COTE D'IVOIRE 5,75% 2016-2023		10 000	10 000	289,097	7 sept/7 mars
SUKUK ETAT DU SENEGAL 6,25% 2014-2018		10 000	10 000	321,181	18 juil/18 janv
SUKUK ETAT DU SENEGAL 6% 2016-2026		10 000	10 000	306,667	26 juil/26 janv
SUKUK ETAT DU TOGO 6,5% 2016-2026		10 000	10 000	0	17 août/17 fév





**Bloomfield Investment Corporation**

06 BP 1888 Abidjan 06

Tel: (225) 20 215 747 / (225) 20 215 749

Fax: (225) 20 215 751