

Rapport d'Analyse Boursière

Bloomfield Intelligence

Semaine 47 - du 19 Novembre au 23 Novembre 2018

(Source BRVM)

Bloomfield Investment Corporation est une agence de notation panafricaine spécialisée dans l'évaluation du risque de crédit. Basée à Abidjan, avec une représentation à Douala et à Kigali, l'agence intervient principalement en Afrique.

Agrément UEMOA AN-001/2012
RWANDA ref/CMA/July/3047/2015

Siège Social Plateau, Tour BIAO-CI, 15^{ème} étage,
Abidjan - Côte d'Ivoire

Site web www.bloomfield-investment.com

Suivez-nous sur le WEB



BRVM 10	↓	-2,41%	162,31
BRVM COMPOSITE	↓	-2,59%	167,88

Sociétés Cotées 45

	Evol	Valeur
Per moyen *	↓	10,61
Rendement moyen / action *	↑	8,49%
Capitalisation boursière (Mds FCFA)	↓	4 722
Volume transigé (actions)		3 207 394
Volume transigé (obligations)		31 200
Valeur transigée (actions)		1 020 714 387
Valeur transigée (obligations)		311 490 000

* Calcul sur la base des dernières informations financières publiées sans prise en compte des sociétés en liquidation

Marché des Actions

Les Plus Performants

	Cours	Evol%	Vol	Val (000)	PER	R/A
BICI CI	5 325	23,84%	7 799	35 582	9,6	4,0%
NEI-CEDA CI	205	17,14%	6 974	1 384	5,2	N/A
VIVO ENERGY CI	925	9,47%	3 105	2 772	11,6	4,6%
SODE CI	4 000	8,11%	864	3 329	13,2	6,8%

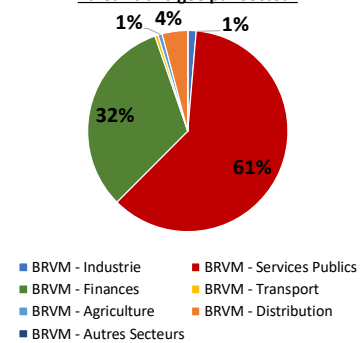
Les Moins Performants

	Cours	Evol%	Vol	Val (000)	PER	R/A
SETAO CI	195	-18,75%	665	1367	3,0	N/A
BANK OF AFRICA BN	3000	-13,54%	5422	16 923	4,8	13,6%
BANK OF AFRICA NG	3130	-11,83%	1806	6 116	5,6	12,1%
BOLLORE AFRICA LOGISTICS CI	2100	-10,26%	2277	5 023	8,7	8,7%

Indices Sectoriels

	Nb Sociétés	Valeur	Evol%	Evol YTD	Volume	Valeur Transigée (M FCFA)	PER moyen	R/A moyen
BRVM - Industrie	12	53,55	-1,58%	-48,11%	11 434	14	15,9	9,9%
BRVM - Services Publics	4	552,18	0,13%	-19,65%	44 542	624	18,6	6,6%
BRVM - Finances	14	57,50	-5,02%	-33,41%	3 108 295	328	5,9	9,3%
BRVM - Transport	2	510,34	-10,11%	-54,20%	2 377	5	8,7	8,7%
BRVM - Agriculture	5	112,79	-5,89%	-37,62%	3 961	7	8,2	10,6%
BRVM - Distribution	7	238,07	-4,28%	-29,16%	36 120	42	14,0	5,1%
BRVM - Autres Secteurs	1	240,61	-18,75%	8,33%	665	0	3,0	N/A

Valeur transigée par secteur



L'Evolution du Marché

La BRVM termine cette semaine en baisse, en affichant 162,31 points pour l'indice BRVM 10 (-2,41%) et 167,88 points pour l'indice BRVM Composite (-2,59%). La capitalisation boursière du marché des actions s'établit à 4 722 milliards FCFA. Les transactions en valeur du marché des actions s'établissent à 1 milliard de FCFA en fin de semaine, portées principalement par les secteurs « Services Publics » (61%) et « Finances » (32%). Le titre BICI CI réalise la plus importante progression du marché avec un gain de 23,84%, tandis que le titre SETAO CI affiche la plus forte baisse avec une chute de 18,75%. Sur le marché des matières premières, le cours du pétrole brut poursuit sa chute (-11,28%) tandis que le cours de l'huile de palme a rebondi (+5,13%) au terme de cette semaine.

L'opinion du Chef Economiste [le titre **FILTISAC CI**]

La société Filtisac, spécialisée dans la fabrication d'emballages et de sacs, a terminé l'exercice 2017 avec de bons résultats opérationnels. En effet, elle a réalisé un chiffre d'affaires de 46 320 millions de FCFA et un résultat d'exploitation de 2 982 millions de FCFA, en hausse respectivement de 15% et de 38%. Toutefois, la progression du résultat net a été modérée par un résultat financier déficitaire : il s'est situé à 2 492 millions de FCFA en 2017 contre 2 455 millions de FCFA en 2016. A fin juin 2018, la performance de Filtisac n'est pas reluisante : son chiffre d'affaires (HT) s'est déprécié de 6%, tandis que le résultat d'exploitation s'est contracté de 82%, suite à la hausse du coût des coûts des matières premières, la prise en compte de provisions exceptionnelles ainsi que la baisse du chiffre d'affaires. Le résultat net est ressorti déficitaire à 59 millions de FCFA contre un excédent de 1 009 millions de FCFA au 30 juin 2017. L'entreprise pourrait terminer l'exercice 2018 avec un résultat bénéficiaire, quoiqu'en baisse, soutenu par des campagnes agricoles favorables au cours du second semestre. Sur le marché boursier, le titre semble avoir été lourdement sanctionné : une bonne santé financière et un potentiel de croissance important mais des résultats mitigés. Par rapport à l'entame de l'année, le titre a perdu 67,5% de sa valeur en cette fin de semaine. L'actif technologique de Filtisac est un acquis majeur. Cependant, sa capacité à consolider ses parts de marché et à en gagner de nouvelles dans un environnement concurrentiel sera cruciale pour créer davantage de richesse à même de satisfaire les investisseurs.

News BRVM Corporates

□ **[SICABLE]** : L'entreprise SICABLE a publié ses résultats au titre du premier semestre 2018. Il ressort un chiffre d'affaires de 6 473,6 millions de FCFA qui n'a pas significativement évolué (+0,2%) par rapport au premier semestre 2017. Le résultat des activités ordinaires s'est fortement contracté (-46,2%), se situant à 653 millions de FCFA pour plusieurs raisons dont la hausse des cours des matières premières et la prise en compte de charges provisionnées sur stocks d'en-cours. Le résultat net est ressorti à 835,4 millions de FCFA, soutenu par un résultat HAO de 314,5 de millions FCFA (grâce aux reprises de provisions règlementées). L'entreprise envisage réaliser son chiffre d'affaires de l'exercice précédent au terme de l'année 2018.

□ **[ETI]** : Dans un communiqué datant du 19 novembre 2018, la maison mère du groupe bancaire Ecobank a annoncé la finalisation d'un emprunt syndiqué de 200 millions USD. Le prêt a été sursouscrit pour un montant de 268,5 millions USD. Ce financement vient en appui de l'objectif d'ETI de maintenir une base de financement diversifiée et un accès solide au marché. L'emprunt devra être remboursé en novembre 2019.

□ **[SAFCA]** : A fin juin 2018, l'établissement financier Alios Finance a réalisé un produit net bancaire de 2 646 millions de FCFA, en baisse de 3% par rapport à fin juin 2017. Le coefficient d'exploitation est resté stable à 75%. Avec l'application de la nouvelle réglementation sur les provisions clients au niveau des comptes sociaux, Alios Finance a réalisé un résultat avant impôts bénéficiaire de 521 millions de FCFA contre un déficit de 1 004 millions de FCFA au premier semestre 2017.

News Marché

□ **[ZIMBABWE]** : Selon un récent rapport de la BAD, l'économie du Zimbabwe continue de faire face à des déséquilibres fiscaux et monétaires, à un taux de chômage élevé, à un faible niveau d'investissement et d'épargne, à une réduction de la production agricole et à un endettement élevé. Le Zimbabwe se caractérise par l'abondance de ses terres et de ses ressources naturelles, une base de capital humain relativement instruit et qualifié et des infrastructures physiques inadéquates. L'exploitation minière est le principal moteur de l'économie : le pays possède la 3^e plus grande réserve de platine au monde et est le 5^e plus grand producteur de lithium. La croissance économique a ralenti, passant de 4,5% en 2013 à 2,6% en 2017, principalement tirée par les secteurs de l'agriculture, des mines, de l'électricité et du tourisme. La croissance devrait atteindre 3,5% en 2018, puis 4,2% en 2019. Pour tirer parti des opportunités, le rapport recommande aux autorités une stratégie à 3 volets sur le court terme : l'agriculture comme base de la croissance inclusive, l'écotourisme comme générateur d'emplois verts et le développement des zones économiques spéciales comme pilier de la croissance et de la diversification économique.

□ **[SENEGAL]** : Le président sénégalais a inauguré la 1^{ère} phase de la Plateforme Industrielle de Diamniadio (30 km de Dakar), construite par une société chinoise. Ce nouveau parc industriel qui a déjà démarré ses activités avec l'installation de 7 entreprises spécialisées dans le textile, les équipements biométriques, électroniques et solaires, est présenté comme "un des principaux leviers de la politique industrielle du Plan Sénégal émergent (PSE)". D'un coût d'une vingtaine de milliards FCFA et entièrement financée par l'Etat du Sénégal, l'infrastructure est dotée d'un statut de zone spéciale avec des mesures d'incitation fiscales et douanières afin de faciliter l'investissement.

Marché des Actions
Secteur Industrie

	Cours référence	Evol%	Vol	Val (000)	PER	R/A	Ratio marge nette	ROE
SICABLE CI	990	-0,50%	1 001	949	5,98	10,10%	7,9%	16,0%
FILTISAC CI	1 600	-5,60%	1 962	3 168	9,06	10,08%	5,4%	9,1%
NEI-CEDA CI	205	17,14%	6 974	1 384	5,17	N/A	8,3%	N/A
NESTLE CI	890	0,00%	133	119	N/A	N/A	-2,9%	N/A
CROWN SIEM CI	12 740	0,00%	0	0	53,49	5,31%	0,8%	3,1%
AIR LIQUIDE CI	450	-3,23%	571	258	N/A	14,00%	-13,2%	N/A
SOLIBRA CI	57 600	1,06%	86	4 863	22,31	4,03%	2,2%	4,2%
SMB CI	17 000	1,19%	103	1 733	4,41	2,65%	8,3%	N/A
SITAB CI	1 310	1,55%	50	65	N/A	15,74%	-6,9%	-134,3%
TRITURAF CI-Ste en Liquidation	490	0,00%	N/A	0	N/A	N/A	N/A	N/A
UNILEVER CI	6 465	-7,44%	8	52	N/A	19,07%	-6,0%	16,3%
UNIWAX CI	2 150	-8,51%	546	1 235	11,11	8,08%	10,7%	18,1%

Secteur Services Publics

	Cours référence	Evol%	Vol	Val (000)	PER	R/A	Ratio marge nette	ROE
CIE CI	1 450	-6,45%	944	1 394	40,87	2,20%	0,3%	10,6%
ONATEL BF	3 980	6,42%	10 788	40 064	9,57	9,14%	17,4%	40,9%
SODE CI	4 000	8,11%	864	3 329	13,22	6,75%	3,0%	20,7%
SONATEL SN	18 395	-0,57%	31 946	579 505	10,67	8,15%	17,7%	24,1%

Secteur Finances

	Cours référence	Evol%	Vol	Val (000)	PER	R/A	Ratio marge nette	ROE
BICI CI	5 325	23,84%	7 799	35 582	9,56	4,01%	129,7%	22,4%
BANK OF AFRICA BN	3 000	-13,54%	5 422	16 923	4,08	13,57%	84,6%	16,4%
BANK OF AFRICA BF	3 095	-6,50%	3 358	10 666	4,52	11,57%	82,6%	20,9%
BANK OF AFRICA CI	2 500	-3,66%	26 459	60 360	4,61	11,80%	93,6%	23,9%
BANK OF AFRICA M	2 100	-8,50%	1 665	3 683	4,31	13,81%	124,9%	24,0%
BANK OF AFRICA NG	3 130	-11,83%	1 806	6 116	5,59	12,11%	90,6%	21,1%
BANK OF AFRICA S	1 890	-2,07%	6 772	12 784	4,49	8,47%	40,1%	10,6%
CORIS BANK INTERNATIONAL BF	7 125	-3,65%	6 579	45 616	11,65	4,72%	83,7%	16,1%
ECOBANK CÔTE D'IVOIRE	16 995	-5,56%	1 088	18 848	7,05	10,85%	82,5%	19,1%
ECOBANK TRANS. INCORP. TG	18	-10,00%	3 030 432	54 195	2,56	6,72%	52,4%	5,4%
NSIA BANQUE CI	6 245	-0,72%	1 802	11 120	7,41	7,46%	30,7%	19,9%
SAFCA CI	5 760	5,40%	46	258	N/A	N/A	-0,7%	N/A
SGB CI	7 295	-9,77%	3 416	26 009	5,73	8,02%	89,4%	30,9%
SOCIETE IVOIRIENNE DE BANQUE CI	2 350	3,75%	11 651	26 173	5,22	8,04%	75,9%	24,9%

Secteur Distribution

	Cours référence	Evol%	Vol	Val (000)	PER	R/A	Ratio marge nette	ROE
SERVAIR ABIDJAN CI	940	-8,29%	1 537	1 465	10,33	10,53%	6,5%	23,7%
BERNABE CI	2 200	-6,38%	2 656	5 869	6,87	2,86%	5,1%	15,7%
CFAO CI	500	-8,26%	6 673	3 394	22,30	1,98%	4,5%	19,2%
TRACTAFRIC MOTORS CI	124 995	0,00%	0	0	29,28	3,07%	1,2%	9,6%
VIVO ENERGY CI	925	9,47%	3 105	2 772	11,64	4,63%	1,5%	20,1%
TOTAL CI	1 300	-9,72%	19 706	25 346	7,85	7,96%	2,7%	27,6%
TOTAL SN	1 280	-0,78%	2 443	3 129	10,03	4,39%	1,4%	21,2%

Secteur Transport

	Cours référence	Evol%	Vol	Val (000)	PER	R/A	Ratio marge nette	ROE
BOLLORE AFRICA LOGISTICS CI	2 100	-10,26%	2 277	5 023	8,70	8,67%	14,6%	42,9%
MOVIS CI	2 500	-1,19%	100	250	N/A	N/A	-6,6%	28,3%

Marché des Actions
Secteur Agriculture

	Cours référence	Evol%	Vol	Val (000)	PER	R/A	Ratio marge nette	ROE
PALM CI	2 000	-1,96%	1 275	2 424	3,55	12,67%	6,6%	9,9%
SUCRIVOIRE	950	-1,55%	1 312	1 249	5,92	7,58%	5,6%	6,4%
SICOR CI	3 600	1,41%	6	22	21,39	N/A	6,8%	5,3%
SOGB CI	2 250	-8,91%	1 323	3 059	4,66	19,20%	12,3%	17,7%
SAPH CI	2 800	-6,67%	45	126	5,56	2,79%	10,0%	16,3%

Autres Secteurs

	Cours référence	Evol%	Vol	Val (000)	PER	R/A	Ratio marge nette	ROE
SETAO CI	195	-18,75%	665	137	2,99	N/A	21,5%	N/A

Autres Marchés
Devises*

	Cours	Evol
USD / XOF	578,03	0,41%
GBP / XOF	741,64	0,10%
EUR / XOF	655,96	0,00%
JPY / XOF	5,12	0,45%
CNY / XOF	83,20	0,36%
ZAR / XOF	41,71	1,94%
NGN / XOF	1,59	0,35%
EGP / XOF	32,31	0,60%
KES / XOF	5,65	0,99%

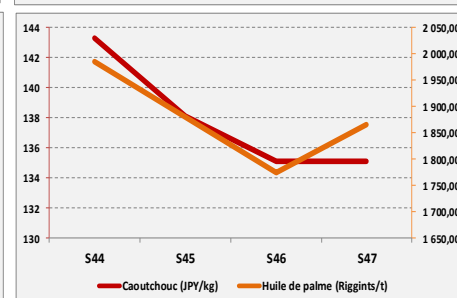
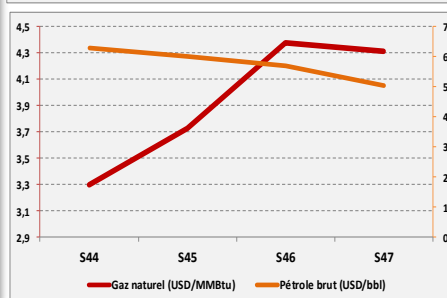
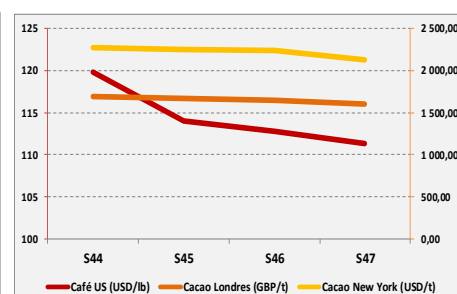
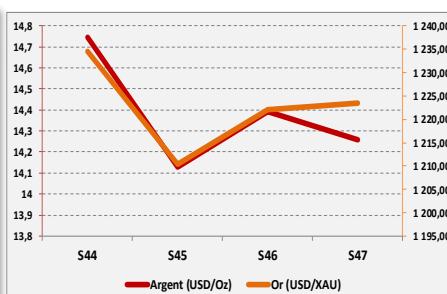
Marchés Financiers Africains

Johannesburg Stock Exchange	ALL SHARE INDEX	↓	-2,78%	50697,7
Nairobi Stock Exchange	NSE ALL SHARE INDEX	↓	-0,55%	144,13
Nigerian Stock Exchange	ALL SHARE INDEX	↓	-1,18%	31678,7
Egyptian Exchange	EGX 100 INDEX	↓	-0,81%	1723,91
Casablanca Stock Exchange	MOROCCAN ALL SHARE INDEX	↓	-0,08%	11134,16

* Évolution hebdomadaire du cours moyen (arrêté la veille de la clôture de la bourse)

Matières Premières

	Cours	Evol
Argent (USD/Oz)	14,26	-0,90%
Or (USD/XAU)	1223,4	0,11%
Gaz naturel (USD/MMBtu)	4,309	-1,55%
Pétrole brut (USD/bbl)	50,42	-11,28%
Cacao Londres (GBP/t)	1605	-2,43%
Cacao New York (USD/t)	2122	-4,93%
Café US (USD/lb)	111,35	-1,27%
Caoutchouc (JPY/kg)	135,1	0,00%
Huile de palme (Riggints/t)	1866	5,13%



Notations Financières (1/3)

Nom de la société	Pays	Secteur/activités	A long Terme		A court terme		Date d'expiration de la note
			Note	Perspective	Note	Perspective	
Air Côte d'Ivoire	Côte d'Ivoire	Compagnie Aérienne	BBB+	Stable	A3	Stable	Note expirée
Alios Finance Cameroun	Cameroun	Financement par crédit bail	Confidentiel				31/08/2019
Alios Finance Cote d'Ivoire	Côte d'Ivoire	Financement par crédit bail	BBB+	Stable	A1	Stable	31/08/2019
ANSUT	Côte d'Ivoire	Telecommunications	En cours de réévaluation				
AVENI - RE	Côte d'Ivoire	Réassurances	A-	Stable	A2	Stable	Note expirée
Bank Of Africa - Benin	Benin	Secteur Bancaire	A+	Stable	A1	Stable	30/04/2019
Bank Of Africa - Burkina Faso	Burkina Faso	Secteur Bancaire	A	Stable	A1	Stable	31/05/2019
Bank Of Africa - Côte d'Ivoire	Côte d'Ivoire	Secteur Bancaire	A	Positive	A2	Stable	30/04/2019
Bank Of Africa - Mali	Mali	Secteur Bancaire	A-	Stable	A2	Stable	31/05/2019
Bank Of Africa - Niger	Niger	Secteur Bancaire	A-	Stable	A2	Stable	31/05/2019
Bank Of Africa - Sénégal	Sénégal	Secteur Bancaire	A-	Stable	A2	Stable	31/05/2019
Bank Of Africa - West Africa	Côte d'Ivoire	Activités de holding	Confidentiel				31/05/2019
BERNABE	Côte d'Ivoire	Distribution de produits de quincaillerie, de matériel industriel, de produits métallurgiques et de matériaux de construction	A+	Stable	A1	Stable	30/06/2019
Caisse Régionale de Refinancement Hypothécaire	UEMOA	Institution financière	AA+	Stable	A1+	Stable	31/05/2019
CAMTEL	Cameroun	Télécommunication	En cours de réévaluation				
CI Energies	Côte d'Ivoire	Suivi du secteur de l'énergie et des travaux d'infrastructure électrique	Confidentiel				Note expirée
CIE	Côte d'Ivoire	Electricité	AA+	Stable	A1+	Stable	31/07/2019
Commune du Plateau	Côte d'Ivoire	Collectivité locale	BBB-	Stable	A2	Stable	Note expirée
Côte d'Ivoire Céréales	Côte d'Ivoire	Transformation du maïs et du riz / Emission obligataire	Confidentiel				Note expirée
CROWN SIEM CI	Côte d'Ivoire	Emballage métallique	A-	Stable	A3	Stable	30/06/2019
DEKEL OIL	Côte d'Ivoire	Produits de graine et d'huile de palme	En cours de réévaluation				
District d'Abidjan	Côte d'Ivoire	Collectivité locale	En cours de réévaluation				
Ecobank Côte d'Ivoire	Côte d'Ivoire	Secteur bancaire	AA-	Stable	A1	Stable	31/03/2019
Emission de la ville de Dakar	Sénégal	Instrument Financier	A	Stable	A1	Stable	Note expirée
Etat de Côte d'Ivoire	Côte d'Ivoire	Dettes souveraines	A-	Stable	A2	Stable	31/07/2019
FCTC Energie 5%	Côte d'Ivoire	Titrisation	Confidentiel				
FICOGES	Côte d'Ivoire	Audit et Conseil	Confidentiel				Note expirée

Notations Financières (2/3)

Nom de la société	Pays	Secteur/activités	A long Terme		A court terme		Date d'expiration de la note	
			Note	Perspective	Note	Perspective		
Fonds d'Entretien Routier (FER)	Côte d'Ivoire	Financement de l'entretien des infrastructures routières	En cours de réévaluation					
GuarantCo	Royaume-Uni	Garantie institutionnelle	AAA	Stable	A1+	Stable	31/06/2019	
IDT	Côte d'Ivoire	Distribution de Tabacs	En cours de réévaluation					
Koffi & Diabaté Développement	Côte d'Ivoire	Construction	BBB+	Stable	A3	Stable	Note expirée	
Loyale Assurances SA	Côte d'Ivoire	Assurances IARD	BB-	Négative	C	Négative	Note expirée	
Loyale Vie SA	Côte d'Ivoire	Assurances VIE	En cours de réévaluation					
NESTLE CI	Côte d'Ivoire	Industrie Alimentaire	En cours de réévaluation					
NSIA Assurance Benin	Bénin	Assurance	Confidentiel					31/07/2019
NSIA Assurance Cote d'Ivoire	Côte d'Ivoire	Assurance	Confidentiel					31/05/2019
NSIA Assurance Gabon	Gabon	Assurance	Confidentiel					31/05/2019
NSIA Assurance Guinée Bissau	Guinée Bissau	Assurance	Confidentiel					Note expirée
NSIA Assurance Sénégal	Sénégal	Assurance	En cours de réévaluation					
NSIA Assurance Togo	Togo	Assurance	En cours de réévaluation					
NSIA Assurance Vie Benin	Benin	Assurance	Confidentiel					31/07/2019
NSIA Assurance VIE Côte d'Ivoire	Côte d'Ivoire	Assurance	Confidentiel					30/06/2019
NSIA Assurance Vie Sénégal	Sénégal	Assurance	En cours de réévaluation					
NSIA Assurance Vie Togo	Togo	Assurance	En cours de réévaluation					
NSIA Banque	Côte d'Ivoire	Secteur Bancaire	A+	Stable	A1	Stable	30/04/2019	
OMNIUM	Mali	Fabrication et distribution de piles	BBB+	Stable	A3	Stable	Note expirée	
ONEP	Côte d'Ivoire	Promotion de l'accès à l'eau potable	En cours de réévaluation					
ORAGROUP	Togo	Activités de holding financières	Confidentiel					30/04/2019
PAA	Côte d'Ivoire	Activités portuaires	A+	Positive	A1-	Stable	30/06/2019	
PALMCI	Côte d'Ivoire	Produits de graine et d'huile de palme	A-	Stable	A1	Stable	31/05/2019	
PASP	Côte d'Ivoire	Service public des opérations portuaires	A	Stable	A2	Stable	31/05/2019	
PETRO IVOIRE	Côte d'Ivoire	Distribution Produits Pétroliers	A+	Stable	A3	Stable	31/05/2019	
Radiant Insurance Company	Rwanda	Assurance	Confidentiel					Note expirée
SENELEC	Sénégal	Production, distribution, importation et exportation de l'électricité	Note retirée					

Notations Financières (3/3)

Nom de la société	Pays	Secteur/activités	A long Terme		A court terme		Date d'expiration de la note
			Note	Perspective	Note	Perspective	
SHELTER AFRIQUE	Kenya	Banque	BBB+	Stable	A3	Stable	31/05/2019
SICOGI	Côte d'Ivoire	Construction et de Gestion Immobilière	Confidentiel				Note expirée
SIMAT	Côte d'Ivoire	Manutention et de Transit	Confidentiel				Note expirée
SIR	Côte d'Ivoire	Raffinage de pétrole brut	Confidentiel				Note expirée
Société Equatoriale des Mines	Gabon	Activités minières	Confidentiel				Note expirée
Société Ivoirienne de Banque	Côte d'Ivoire	Secteur bancaire	A+	Positive	A1	Stable	30/04/2019
SODECI	Côte d'Ivoire	Distribution Eau	En cours de réévaluation				
Tropical Distribution	Côte d'Ivoire	Distribution	Confidentiel				Note expirée
Tropical Packaging	Côte d'Ivoire	Industrie métallique	Confidentiel				Note expirée
UIREVI	Côte d'Ivoire	Agriculture d'exportation	Confidentiel				Note expirée
Ville de Dakar	Sénégal	Collectivité locale	BBB+	Stable	A3	Positive	Note expirée
VIP NET	Côte d'Ivoire	Télécommunication	Confidentiel				Note expirée

Marché des Obligations
Obligations Corporates

	Quantité	Cours de référence	Cours précédent	Coupon d'intérêt	Echéance
ORAGROUP 6.75% 2013-2019		10 000	10000	337,5	04 juin/ 04 déc
SHELTER AFRIQUE 6.6% 2014-2021		10 000	10000	676,2	08-août
SIFCA 6.90% 2013-2021		5 000	5000	327,29	28 fév. / 28 août

Obligations d'Entités Régionales

	Quantité	Cours de référence	Cours précédent	Coupon d'intérêt	Echéance
BIDC-EBID 6.50% 2014-2021		10 000	10000	325	28 avr/ 28 sep
BIDC-EBID 6.10% 2017-2027		10 000	10000	610	16-juin
BOAD 5.95% 2012-2019		9 950	9950	595	06-mars
BOAD 5.95% 2014-2021		10 000	10000	260,82	26-déc
CRRH-UEMOA 6.10% 2012-2022		10 000	10000	305	13 fév / 13 août
CRRH-UEMOA 6.10% 2012-2024		10 000	10000	305	17 janv / 17 juil
CRRH-UEMOA 6% 2013-2023		10 000	10000	300	26 avril / 26 oct
CRRH-UEMOA 6% 2014-2024		9 950	9950	300	30 juin / 30 déc
CRRH-UEMOA 5,85% 2015-2025		10 000	10000	290,9	04 janv / 04 juil
CRRH-UEMOA 5,85% 2016-2026		10 000	10000	290,9	03 janv / 03 juil
CRRH-UEMOA 5,95% 2017-2019		8 785	8784,74	297,5	17-mai

Obligations d'Etat

	Quantité	Cours de référence	Cours précédent	Coupon d'intérêt	Echéance
ETAT DU MALI 6,20% 2016-2023		8 333	8333	620	23-mai
ETAT DU MALI 6,50% 2017-2024		10 000	10000	650	20-avr
ETAT SENEGAL 6.70% 2012-2019		4 000	4000	670	14-déc
ETAT SENEGAL 6.50% 2013-2023		10 000	10000	325	29 janv / 29 juil
ETAT SENEGAL 6.5% 2014-2021		7 000	7000	325	27 mai/27 nov
ETAT SENEGAL 6.30% 2015-2025		9 999	9999	313,28	25 mai / 25 nov
TPBF 6.50% 2013-2020		10 000	10000	325	29 mai / 29 nov
TPBF 6.50% 2017-2027		10 000	10000	322,33	31 janv / 31 juil
TPBF 6,50% 2017-2024		10 000	10000	325	29-déc
TPBF 6,50% 2018-2025		10 000	10000	325,89	05-déc
TPBJ 6.50% 2017-2027	2000	9 945	9945	650	07-avr
TPBJ 6.50% 2018-2025		10 000	10000	325	29-nov
TPCI 6.30% 2013-2018		10 000	10000	315	03 juin / 03 dec
TPCI 6.55% 2014-2022		10 000	10000	655	20-mai
TPCI 3% 2014-2024		10 000	10000	150	19 juin / 19 dec.
TPCI 5.85% 2014-2021		10 000	10000	292,5	19 juin / 19 dec
TPCI 5,99% 2015-2025		10 000	10000	599	14-mai
TPCI 5,85% 2015-2022		10 000	10000	599	05 avr/05 oct
TPCI 6% 2016-2028		9 850	9850	600	08-avr
TPCI 5.90% 2016-2026		10 000	10000	590	15-juin
TPCI 5.90% 2016-2026		10 000	10000	590	17-nov
TPCI 6.25% 2017-2029		10 000	10000	312,5	31 mars / 30 sep.
TPCI 5,95% 2017-2024 A		9 999	9999	297,5	24-oct
TPCI 5,95% 2017-2024 B		10 000	10000	297,5	10-nov
TPTG 6,90% 2018-2023	27200	10 000	9999	213,48	26-juil
SUKUK ETAT DE COTE D'IVOIRE 5,75% 2015-2020		10 000	10000	292,292	28 juin/28 déc
SUKUK ETAT DE COTE D'IVOIRE 5,75% 2016-2023		10 000	10000	289,097	7 sept/7 mars
SUKUK ETAT DU SENEGAL 6% 2016-2026	2000	9 800	10000	306,667	26 juil/26 janv
SUKUK ETAT DU TOGO 6,5% 2016-2026		10 000	10000	0	17 août/17 fév

**Bloomfield Investment Corporation**

06 BP 1888 Abidjan 06

Tel: (225) 20 215 747 / (225) 20 215 749

Fax: (225) 20 215 751