

# Rapport d'Analyse Boursière

Département d'Analyses Economiques et Boursières

Semaine 48 – du 28 Novembre au 2 Décembre 2016

(Source BRVM)

Bloomfield Investment Corporation est une agence de notation panafricaine spécialisée dans l'évaluation du risque de crédit. Basée à Abidjan, avec une représentation à Douala et à Kigali, l'agence intervient principalement en Afrique.

**Agrément**

 UEMOA AN-001/2012  
RWANDA ref/CMA/July/3047/2015

**Siège Social**

 Plateau, Tour BIAO-CI, 15<sup>ème</sup> étage,  
Abidjan - Côte d'Ivoire

**Site web**
[www.bloomfield-investment.com](http://www.bloomfield-investment.com)
**Suivez-nous sur le WEB**

**BRVM 10**


0,25%

**252,84**
**BRVM COMPOSITE**


1,09%

**280,75**
**Sociétés Cotées**

41

	Evol	Valeur
Per moyen *		23,06
Rendement moyen / action *		5,94%
Capitalisation boursière (Md FCFA)		7 153
Volume transigé (actions)		2 541 095
Volume transigé (obligations)		400 474
Valeur transigée (actions)		12 342 837 931
Valeur transigée (obligations)		4 022 686 000

\* Calcul sur la base des dernières informations financières publiées sans prise en compte des sociétés en liquidation

## Marché des Actions

### Les Plus Performants

	Cours	Evol%	Vol	Val (000)	PER	R/A
<b>SOCIETE IVOIRIENNE DE BANQUE CI</b>	24 000	<b>17,07%</b>	22 556	519 539	16,2	N/A
<b>BANK OF AFRICA S</b>	48 500	<b>12,79%</b>	421	19 115	28,0	1,5%
<b>SICOR CI</b>	7 535	<b>12,21%</b>	259	1 947	66,3	25,5%
<b>NESTLE CI</b>	59 120	<b>11,55%</b>	237	13 102	19,7	1,1%

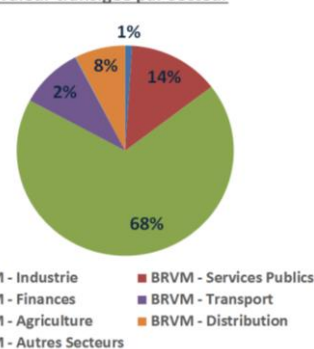
### Les Moins Performants

	Cours	Evol%	Vol	Val (000)	PER	R/A
<b>MOVIS CI</b>	3 940	<b>-14,35%</b>	29	118	N/A	6,9%
<b>SMB CI</b>	18 500	<b>-12,11%</b>	108	2 049	6,5	2,4%
<b>AIR LIQUIDE CI</b>	11 050	<b>-7,92%</b>	1 969	23 376	11,5	5,7%
<b>CROWN SIEM CI</b>	30 460	<b>-7,49%</b>	3	91	24,5	4,0%

### Indices Sectoriels

	Nb Sociétés	Valeur	Evol%	Evol YTD	Volume	Valeur Transigée (MFCFA)	PER moyen	R/A moyenne
<b>BRVM - Industrie</b>	12	153,59	<b>0,67%</b>	-8,11%	4 756	127	16,9	3,8%
<b>BRVM - Services Publics</b>	4	757,62	<b>-0,27%</b>	-5,75%	71 444	1 676	18,1	5,0%
<b>BRVM - Finances</b>	11	94,41	<b>2,99%</b>	-8,94%	2 394 054	8 432	18,4	4,3%
<b>BRVM - Transport</b>	2	1 441,59	<b>2,89%</b>	7,54%	4 044	1 164	44,4	5,0%
<b>BRVM - Agriculture</b>	4	178,10	<b>0,52%</b>	5,68%	1 060	12	38,1	10,6%
<b>BRVM - Distribution</b>	7	587,15	<b>1,58%</b>	3,78%	65 737	932	39,2	10,8%
<b>BRVM - Autres Secteurs</b>	1	445,37	<b>0,00%</b>	-31,55%	0	0	14,3	N/A

Valeur transigée par secteur



### L'Evolution du Marché

La BRVM termine cette semaine en hausse en affichant 252,84 points pour l'indice BRVM 10 (+0,25%) et 280,75 points pour l'indice BRVM Composite (+1,09%). La capitalisation boursière du marché des actions s'établit à 7 153 milliards FCFA. Les transactions en valeur du marché action s'établissent à 12,3 milliards FCFA en fin de semaine, portées principalement par le secteur des « Finances » qui a capté 68% des opérations. Le titre SOCIETE IVOIRIENNE DE BANQUE CI réalise cette semaine la plus importante progression du marché avec un gain de 17,07% tandis que le titre MOVIS CI affiche la plus forte baisse avec une chute de 14,35%. Sur le marché des commodities, le cours du pétrole s'est renforcé grâce à l'accord obtenu entre les pays membre de l'OPEP sur une réduction de l'offre tandis que le cours de l'or continue de baisser.

**L'opinion du Chef Economiste [le titre SOLIBRA]**

L'entreprise SOLIBRA, filiale du groupe français Castel, affiche une hausse d'activité au premier semestre 2016 comparativement au premier semestre 2015. Le chiffre d'affaires de l'entreprise est passé à 83,6 milliards FCFA à fin juin 2016 contre 74,6 milliards FCFA à fin juin 2015 et le résultat d'exploitation a enregistré une hausse de 41,84 % sur la même période. Cette évolution positive a été favorisée par la réduction des coûts de productions et par la rénovation de l'outil de production. Ainsi, le résultat net de l'entreprise s'établit à 14,7 milliards FCFA à fin juin 2016, en hausse de 31,61% par rapport à fin juin 2015. Sur le marché boursier, les bons résultats de SOLIBRA, au premier semestre 2016, ont impacté positivement, mais timidement, le cours de l'action. Ce dernier est ressorti à 203 000 FCFA à fin juin 2016, en hausse de 6,8 % par rapport à son niveau au début de l'année. Pour le second semestre, le début des opérations de la société Brassivoire, nouvelle concurrente, tempère l'appétit des investisseurs pour l'action Solibra. Le titre a ainsi perdu 21,2% de sa valeur, se situant à 160 000 FCFA au 02 décembre 2016. Leader du marché ivoirien de la bière, Solibra a appris de la précédente entrée de "Les Brasseries ivoiriennes" qu'elle a rachetée. Cette expérience devrait lui permettre de mieux réagir face à Brassivoire. La période des festivités de fin d'année constituera un test important pour Solibra, en plus de donner une visibilité sur sa capacité de résilience et de renouvellement.

**News BRVM Corporates**

□ [CRRH UEMOA] : La Caisse Régionale de Refinancement Hypothécaire de l'UEMOA (CRRH-UEMOA) a lancé sa sixième émission obligataire pour un montant de 20,5 milliards FCFA, à 10 000 FCFA l'obligation avec un intérêt de 5,85% l'an net d'impôt et taxe dans tous les pays de l'Union. Le montant collecté servira au refinancement, par la CRRH-UEMOA, des prêts à l'habitat consentis par les banques actionnaires à leurs clients. La CRRH-UEMOA est noté AA à long terme à l'échelle régionale, avec perspective stable, et A1 à court terme avec perspective positive par Bloomfield Investment Corporation.

□ [SOCIETE GENERALE] : Le groupe bancaire Société Générale a annoncé la signature d'un partenariat avec American Express (fournisseur de cartes de paiement et de services financiers) dans huit pays d'Afrique subsaharienne où le groupe est implanté. Ce partenariat s'appuie sur le e-commerce ainsi que sur les paiements de proximité effectués via un Terminal de Paiement Electronique (TPE). Il permettra au groupe d'être plus compétitif et de capter de nouveaux flux en proposant un nouvel outil de paiement à sa clientèle. La filiale ivoirienne de la Société Générale sera la première à mettre en place ce partenariat sur le continent africain d'ici fin 2016.

□ [BDU-CI] : La Banque de l'Union de Côte d'Ivoire (BDU-CI), filiale ivoirienne de la Banque de Développement du Mali, a procédé officiellement au lancement de ses activités le 1er décembre 2016 à Abidjan. La BDU-CI est en activité depuis le 15 janvier 2015 et compte mettre l'accent sur le financement des PME, particulièrement dans les secteurs de l'agriculture, de l'industrie, du BTP et du commerce.

**News Marché**

□ [COTE D'IVOIRE] : Les députés ivoiriens de la Commission des Affaires Economiques et Financières ont adopté à l'unanimité un projet de loi qui permettra d'accorder des exonérations de taxes et de redevances à l'exportation du cacao aux opérateurs nationaux justifiant d'un volume d'activités en propre. Outre la taxe d'enregistrement qui a été fixée à 2,165% du prix CAF (celle-ci avait été fixée à 5% pour la campagne 2015/2016), les taux d'exonération des redevances parafiscales et les quantités totales de cacao concernées par l'exonération seront fixés par des arrêtés ministériels conjoints. Par ailleurs, les critères d'éligibilité et la liste des opérateurs éligibles seront fixés par décision du Conseil du Café-Cacao.

□ [GHANA] : Les autorités ghanéennes ont procédé le 30 novembre 2016 à l'inauguration officielle de la Ghana Export Import Bank (Ghana Exim). Cette dernière est le résultat de la fusion de trois institutions : l'Export Trade, Agricultural and Industrial Development Fund (EDAIF), l'Export Finance Company Limited (EFCL) et l'Eximguaranty Company Limited (ECL). Ghana Exim a pour mission d'une part, de soutenir et de développer le commerce entre le Ghana et les autres pays et d'autre part, de renforcer les capacités et la compétitivité du Ghana dans le commerce international. A cette fin, la banque fournira des capitaux à long terme, des assurances, des garanties et des facilités de financement à l'exportation pour faciliter le développement du secteur privé et des entreprises publiques du pays à l'international.

**Secteur Industrie**

	Cours référence	Evol%	Vol	Val (000)	PER	R/A	Ratio marge nette	ROE
SICABLE CI	87 900	-0,11%	2	176	18,55	1,37%	5,4%	14,9%
FILTISAC CI	24 300	-2,02%	1577	38 719	21,81	4,30%	8,4%	10,1%
NEI-CEDA CI	3 400	0,00%	N/A	N/A	N/A	6,62%	-6,4%	-54,7%
NESTLE CI	59 120	11,55%	237	13 102	19,70	1,07%	2,4%	-772,8%
CROWN SIEM CI	30 460	-7,49%	3	91	24,45	3,99%	4,6%	12,9%
AIR LIQUIDE CI	11 050	-7,92%	1969	23 376	11,48	5,70%	10,4%	29,5%
SOLIBRA CI	160 000	0,00%	41	6 562	11,64	2,56%	14,4%	34,6%
SMB CI	18 500	-12,11%	108	2 049	6,51	2,43%	4,1%	579,6%
SITAB CI	154 995	0,00%	193	28 419	15,13	5,26%	10,1%	58,0%
TRITURAF CI-Ste en Liquidation	490	0,00%	N/A	N/A	N/A	N/A	N/A	N/A
UNILEVER CI	19 850	-0,25%	4	79	N/A	6,21%	-21,1%	-172,6%
UNIWAX CI	26 000	8,33%	622	14 872	22,37	1,87%	11,1%	63,7%

**Secteur Services Publics**

	Cours référence	Evol%	Vol	Val (000)	PER	R/A	Ratio marge nette	ROE
CIE CI	75 500	4,88%	3379	250 038	25,54	3,50%	1,9%	33,0%
ONATEL BF	11 000	4,76%	17612	188 531	14,80	5,92%	17,5%	32,7%
SODE CI	77 900	6,71%	398	29 142	21,30	4,16%	3,7%	25,9%
SONATEL SN	24 005	-1,62%	50055	1 208 174	10,86	6,25%	25,6%	36,0%

**Secteur Finances**

	Cours référence	Evol%	Vol	Val (000)	PER	R/A	Ratio marge nette	ROE
BICI CI	90 000	1,12%	341	30 545	16,21	4,70%	22,3%	21,7%
BANK OF AFRICA BN	165 000	-2,94%	608	98 489	13,26	4,91%	11,5%	24,5%
BANK OF AFRICA BF	138 500	1,84%	21136	2 936 139	12,67	4,83%	38,4%	40,5%
BANK OF AFRICA CI	140 000	1,45%	263	36 412	16,99	4,43%	18,4%	41,2%
BANK OF AFRICA M	39 800	0,00%	3681	144 705	11,51	0,00%	23,6%	24,0%
BANK OF AFRICA NG	92 000	2,23%	48244	4 437 487	15,87	5,24%	24,1%	27,2%
BANK OF AFRICA S	48 500	12,79%	421	19 115	27,99	1,55%	6,9%	20,8%
ECOBANK TRANS. INCORP. TG	26	0,00%	2295728	59 802	7,34	7,66%	5,1%	6,3%
SAFCA CI	24 895	0,00%	9	224	45,55	5,78%	0,3%	1,2%
SGB CI	144 000	3,00%	1067	149 271	16,58	3,63%	26,1%	35,4%
SOCIETE IVOIRIENNE DE BANQUE CI	24 000	17,07%	22556	519 539	16,20	N/A	33,9%	40,8%

**Secteur Distribution**

	Cours référence	Evol%	Vol	Val (000)	PER	R/A	Ratio marge nette	ROE
SERVAIR ABIDJAN CI	5 375	0,94%	6141	32 715	46,95	1,67%	16,1%	68,3%
BERNABE CI	180 000	2,86%	50	8 959	25,44	3,06%	5,2%	20,3%
CFAO CI	62 900	1,45%	230	14 296	30,40	3,65%	5,7%	18,3%
TRACTAFRIC MOTORS CI	430 000	8,04%	28	11 518	29,65	3,03%	4,7%	27,8%
VIVO ENERGY CI	3 300	0,00%	10983	35 533	63,66	50,45%	1,2%	19,7%
TOTAL CI	16 695	2,42%	48013	823 615	38,82	2,70%	1,7%	17,4%
TOTAL SN	19 450	-2,75%	292	5 472	12,93	4,81%	1,2%	N/A

**Secteur Transport**

	Cours référence	Evol%	Vol	Val (000)	PER	R/A	Ratio marge nette	ROE
BOLLORE AFRICA LOGISTICS CI	298 995	3,10%	4015	1 163 441	44,42	3,20%	8,8%	19,4%
MOVIS CI	3 940	-14,35%	29	118	N/A	6,85%	-11,7%	-59,4%

**Secteur Agriculture**

	Cours référence	Evol%	Vol	Val (000)	PER	R/A	Ratio marge nette	ROE
PALM CI	12 990	<b>0,00%</b>	625	7 805	N/A	4,98%	-0,4%	-0,6%
SICOR CI	7 535	<b>12,21%</b>	259	1 947	66,25	25,47%	9,3%	-41,9%
SOGB CI	27 500	<b>3,77%</b>	29	828	9,91	6,22%	11,3%	11,6%
SAPH CI	10 200	<b>-2,86%</b>	147	1 530	N/A	5,69%	-3,8%	-5,1%

**Autres Secteurs**

	Cours référence	Evol%	Vol	Val (000)	PER	R/A	Ratio marge nette	ROE
SETAO CI	36 075	<b>0,00%</b>	N/A	N/A	14,26	N/A	5,1%	-6,6%

**Autres Marchés**
**Devises\***

	Cours	Evol
USD / XOF	615,11	<b>-0,66%</b>
GBP / XOF	782,86	<b>1,32%</b>
EUR / XOF	655,96	<b>0,00%</b>
JPY / XOF	5,42	<b>-0,94%</b>
CNY / XOF	89,33	<b>-0,10%</b>
ZAR / XOF	44,55	<b>1,50%</b>
NGN / XOF	1,94	<b>-0,97%</b>
EGP / XOF	34,56	<b>-1,24%</b>
KES / XOF	6,04	<b>-0,71%</b>

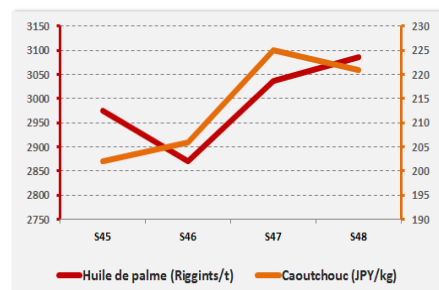
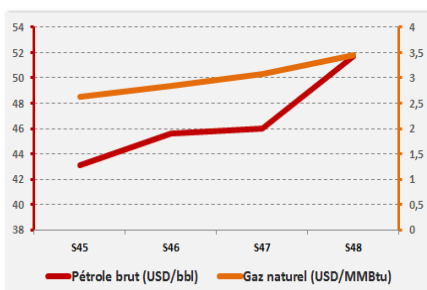
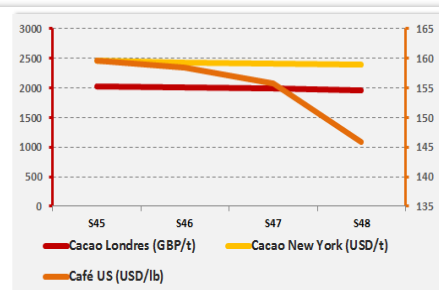
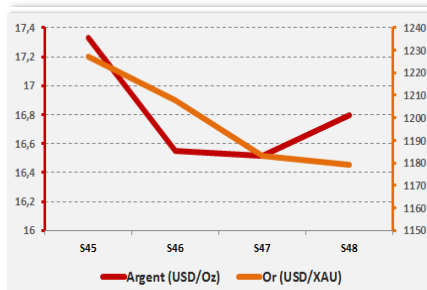
**Marchés Financiers Africains**

Johannesburg Stock Exchange	ALL SHARE INDEX	↗	<b>2,01%</b>	<b>3 137,47</b>
Nairobi Stock Exchange	NSE ALL SHARE INDEX	↘	<b>-0,91%</b>	<b>138,73</b>
Nigerian Stock Exchange	ALL SHARE INDEX	↘	<b>-2,42%</b>	<b>25 537,54</b>
Egyptian Exchange	EGX 100 INDEX	↗	<b>3,80%</b>	<b>1 018,25</b>
Casablanca Stock Exchange	MOROCCAN ALL SHARE INDEX	↗	<b>1,38%</b>	<b>10 697,55</b>

\* Évolution hebdomadaire du cours moyen (arrêté la veille de la clôture de la bourse)

**Matières Premières**

	Cours	Evol
Argent (USD/Oz)	16,8	<b>1,67%</b>
Or (USD/XAU)	1 179,0	<b>-0,34%</b>
Gaz naturel (USD/MMBtu)	3,5	<b>12,43%</b>
Pétrole brut (USD/bbl)	51,7	<b>12,39%</b>
Cacao Londres (GBP/t)	1 955,7	<b>-2,05%</b>
Cacao New York (USD/t)	2 400,5	<b>-0,68%</b>
Café US (USD/lb)	145,8	<b>-6,41%</b>
Caoutchouc (JPY/kg)	220,9	<b>-1,82%</b>
Huile de palme (Riggints/t)	3 085,0	<b>1,61%</b>



**Notations Financières (1/3)**

Nom de la société	Pays	Secteur/activités	A long Terme		A court terme		Expiration de la note
			Dernière Note	Perspective	Dernière Note	Perspective	
CIE	Côte d'Ivoire	Electricité	AA+	Stable	A1+	Stable	30/06/2017
IDT	Côte d'Ivoire	Distribution de Tabacs	Confidentiel				01/11/2016
Loyale Assurances SA	Côte d'Ivoire	Assurances IARD	BB-	Négative	C	Négative	31/10/2016 (note retirée)
Loyale Vie SA	Côte d'Ivoire	Assurances VIE	A-	Stable	A2	Stable	31/07/2017
OMNIUM	Mali	Fabrication et distribution de piles	BBB+	Positive	A3	Positive	31/05/2016
ONEP	Côte d'Ivoire	Promotion de l'accès à l'eau potable	B+	Positive	B	Stable	30/09/2016
PAA	Côte d'Ivoire	Activités portuaires	A+	Stable	A1-	Stable	30/06/2017
PALMCI	Côte d'Ivoire	Produits de graine et d'huile de palme	A-	Stable	A1-	Stable	30/07/2017
PETRO IVOIRE	Côte d'Ivoire	Distribution Produits Pétroliers	A	Stable	A3	Stable	30/06/2017
PASP	Côte d'Ivoire	Service public des opérations portuaires	A	Stable	A2	Stable	30/05/2017
SHELTER AFRIQUE	Kenya	Banque	A	Stable	A1	Stable	30/06/2017
SIMAT	Côte d'Ivoire	Manutention et de Transit	Confidentiel				31/03/2011 (note retirée)
SIR	Côte d'Ivoire	Raffinage de pétrole brut	Confidentiel				31/03/2012 (note retirée)
SODECI	Côte d'Ivoire	Distribution Eau	AA-	Stable	A1-	Stable	30/09/2017
Ville de Dakar	Sénégal	Collectivité locale	BBB+	Stable	A3	Positive	31/10/2016 (note retirée)
CROWN SIEM CI	Côte d'Ivoire	Emballage métallique	BBB+	Stable	A3	Stable	31/07/2017
SICOGI	Côte d'Ivoire	Construction et de Gestion Immobilière	BBB	Stable	B	Stable	31/10/2015 (note retirée)
NESTLE CI	Côte d'Ivoire	Industrie Alimentaire	A-	Positive	A1-	Stable	31/10/2016
GuarantCo	Royaume-Uni	Garantie institutionnelle	AAA	Stable	A1+	Stable	30/06/2017
Commune du Plateau	Côte d'Ivoire	Collectivité locale	BBB-	Stable	A2	Stable	31/07/2016
CAMTEL	Cameroun	Télécommunication	BBB	Stable	A3	Stable	31/07/2016

## Notations Financières (2/3)

Nom de la société	Pays	Secteur/activités	A long Terme		A court terme		Expiration de la note
			Dernière note	Perspective	Dernière note	Perspective	
AVENI – RE	Côte d'Ivoire	Réassurances	A-	Stable	A2	Stable	30/09/2016
Emission de la ville de Dakar	Sénégal	Instrument Financier	A	Stable	A1	Stable	01/01/2016 (note retirée)
District d'Abidjan	Côte d'Ivoire	Collectivité locale	BB+	Stable	B	Stable	31/10/2016
Fonds d'Entretien Routier (FER)	Côte d'Ivoire	Financement de l'entretien des infrastructures routières	A-	Positive	A2	Stable	30/09/2016
Bank Of Africa – Benin	Benin	Secteur Bancaire	A	Positive	A1	Stable	30/04/2017
Bank Of Africa – Burkina Faso	Burkina Faso	Secteur Bancaire	A	Stable	A1	Stable	30/04/2017
Bank Of Africa – Niger	Niger	Secteur Bancaire	A-	Stable	A2	Stable	30/04/2017
Bank Of Africa – Sénégal	Sénégal	Secteur Bancaire	A-	Stable	A2	Stable	31/05/2017
Bank Of Africa – Côte d'Ivoire	Côte d'Ivoire	Secteur Bancaire	A	Stable	A2	Positive	30/05/2017
Koffi & Diabaté Développement	Côte d'Ivoire	Construction	BBB+	Stable	A3	Stable	30/06/2016
Bank Of Africa – Mali	Mali	Secteur Bancaire	A-	Stable	A2	Stable	30/04/2017
Caisse Régionale de Refinancement Hypothécaire	UEMOA	Institution Financière	AA	Stable	A1+	Stable	30/06/2017
BERNABE	Côte d'Ivoire	Distribution de produits de quincaillerie, de matériel industriel, de produits métallurgiques et de matériaux de construction	A+	Stable	A1-	Positive	31/07/2017
Air Côte d'Ivoire	Côte d'Ivoire	Compagnie Aérienne	BBB+	Stable	A3	Stable	30/08/2017
Alios Finance	Côte d'Ivoire	Financement par crédit bail	BBB+	Stable	A1	Stable	31/07/2017
Etat de Côte d'Ivoire - Notation en monnaie locale	Côte d'Ivoire	Dettes souveraines	A-	Stable	A2	Stable	30/06/2017
VIP NET	Côte d'Ivoire	Télécommunication	Confidentiel				30/09/2015 (note retirée)
ANSUT	Côte d'Ivoire	Télécommunication	Confidentiel				31/07/2016
DEKEL OIL	Côte d'Ivoire	Produits de graine et d'huile de palme	Confidentiel				31/10/2016
FICOGES	Côte d'Ivoire	Audit et Conseil	Confidentiel				31/10/2016
UIREVI	Côte d'Ivoire	Agriculture d'exportation	Confidentiel				31/07/2016
NSIA Banque	Côte d'Ivoire	Secteur Bancaire	Confidentiel				31/03/2017
Radiant Insurance Company	Rwanda	Assurance	Confidentiel				31/07/2017

**Notations Financières (3/3)**

Nom de la société	Pays	Secteur/activités	A long Terme		A court Terme		Expiration de la note
			Dernière note	Perspective	Dernière note	Perspective	
NSIA Assurance Gabon	Gabon	Assurance		<b>Confidentiel</b>			31/07/2017
NSIA Assurance VIE Côte d'Ivoire	Côte d'Ivoire	Assurance		<b>Confidentiel</b>			31/07/2017
NSIA Assurance Cote d'Ivoire	Côte d'Ivoire	Assurance		<b>Confidentiel</b>			30/06/2017
NSIA Assurance Guinée Bissau	Guinée Bissau	Assurance		<b>Confidentiel</b>			31/07/2017
NSIA Assurance Sénégal	Sénégal	Assurance		<b>Confidentiel</b>			30/06/2017
NSIA Assurance Vie Sénégal	Sénégal	Assurance		<b>Confidentiel</b>			31/07/2017
Tropical Packaging	Côte d'Ivoire	Industrie métallique		<b>En cours d'élaboration</b>			
Tropical Distribution	Côte d'Ivoire	Distribution		<b>En cours d'élaboration</b>			
Société Equatoriale des Mines	Gabon	Activités minières		<b>En cours d'élaboration</b>			
CI Energies	Côte d'Ivoire	Suivi du secteur de l'énergie et des travaux d'infrastructure électrique		<b>En cours d'élaboration</b>			
Côte d'Ivoire Céréales	Côte d'Ivoire	Transformation du maïs et du riz / Emission obligataire		<b>En cours d'élaboration</b>			
Société Ivoirienne de Banque	Côte d'Ivoire	Banque		<b>En cours d'élaboration</b>			



**Obligations Corporates**

	Quantité	Cours de référence	Cours précédent	Coupon d'intérêt	Echéance
BOA BURKINA F. 6.25% 2012-2017		10 000	10 000	587,5	11-oct
BOA - CI 6.25% 2012-2017		10 000	10 000	612,5	11-oct
BOA NIGER 6.25% 2012-2017		9 250	9 250	587,5	11-oct
BOA SENEGAL 6.50% 2012-2017		10 000	10 000	611	11-oct
ORAGROUP 6.75% 2013-2019	19	10 000	10 000	337,5	04 juin / 04 déc
PAA 6.95% 2010-2017		1 000	1 000	168,85	28 mai / 28 nov
PAD 7% 2010-2017		2 500	2 500	189,79	22 juin / 22 déc
PALMCI 7% 2009-2016		10 000	10 000	342,06	28 juin / 28 déc
SHELTER AFRIQUE 6.6% 2014-2021	10	9 000	9 000	327,29	28 fév / 28 août
SIFCA 6.90% 2013-2021	51	10 000	10 000	676,2	08-août

**Obligations d'Entités Régionales**

	Quantité	Cours de référence	Cours précédent	Coupon d'intérêt	Echéance
BHB 6.25% 2012-2017		10 000	10 000	587,5	11-oct
BIDC 6.75 % 2010-2017	59	10 000	10 000	336,58	04 avr / 04 oct
BIDC-EBID 6.50% 2014-2021		10 000	10 000	325	28 avr / 28 sep
BOAD 5.95% 2012-2019		10 000	10 000	595	06-mars
BOAD 5.95% 2014-2021		10 000	10 000	260,82	26-déc
CRRH-UEMOA 6.10% 2012-2022		10 000	10 000	305	13 fév / 13 août
CRRH-UEMOA 6.10% 2012-2024		10 000	10 000	305	17 janv / 17 juil
CRRH-UEMOA 6% 2013-2023		10 000	10 000	300	26 avril / 26 oct
CRRH-UEMOA 6% 2014-2024		9 999	9 999	300	30 juin / 30 déc
CRRH-UEMOA 6% 2015-2025		10 000	10 000	290,9	04 janv / 04 juil

**Obligations d'Etat**

	Quantité	Cours de référence	Cours précédent	Coupon d'intérêt	Echéance
ETAT SENEGAL 6.5% 2014-2021	56	8 000	8 000	325	27 mai/27 nov
ETAT SENEGAL 6.70% 2012-2019	12 040	10 000	10 000	670	14-déc
ETAT SENEGAL 6.50% 2013-2023		10 000	10 000	325	29 janv / 29 juil
ETAT SENEGAL 6.30% 2015-2025		10 000	10 000	313,28	25 mai / 25 nov
TPBF 6.50% 2011-2016		10 000	10 000	650	21-déc
TPBF 6.50% 2013-2020		10 000	10 000	325	29 mai / 29 nov
TPCI 7% 2010-2017		10 000	10 000	700	01-oct
TPCI 6.50% 2012-2017		9 900	9 900	650	19-sept
TPCI 6.30% 2013-2018		10 045	10 045	315	03 juin / 03 dec
TPCI 6.55% 2014-2022	34	9 945	9 945	655	20-mai
TPCI 5.85% 2014-2021		10 000	10 000	292,5	19 juin / 19 dec
TPCI 3% 2014-2024		10 000	10 000	150	19 juin / 19 dec.
TPCI 5,99% 2015-2025	83	10 000	10 000	599	14-mai
TPCI 5,85% 2015-2022		10 000	10 000	599	05 avr/05 oct
TPCI 6% 2016-2028	3	9 975	10 000	600	08-avr
SUKUK ETAT DE COTE D'IVOIRE 5,75% 2015-2020		10 000	10 000	292,292	28 juin/28 déc
SUKUK ETAT DE COTE D'IVOIRE 5,75% 2016-2023		10 000	10 000	289,097	7 sept/7 mars
SUKUK ETAT DU SENEGAL 6,25% 2014-2018		10 000	10 000	321,181	18 juil/18 janv
SUKUK ETAT DU SENEGAL 6% 2016-2026		10 000	10 000	306,667	26 juil/26 janv
SUKUK ETAT DU TOGO 6,5% 2016-2026		10 000	10 000	0	17 août/17 fév
ETAT SENEGAL 6.5% 2014-2021	56	8 000	8000	325	27 mai/27 nov





**Bloomfield Investment Corporation**

06 BP 1888 Abidjan 06

Tel: (225) 20 215 747 / (225) 20 215 749

Fax: (225) 20 215 751