

# Rapport d'Analyse Boursière

Bloomfield Intelligence

Semaine 48 – du 27 Novembre au 30 Novembre 2017

(Source BRVM)

Bloomfield Investment Corporation est une agence de notation panafricaine spécialisée dans l'évaluation du risque de crédit. Basée à Abidjan, avec une représentation à Douala et à Kigali, l'agence intervient principalement en Afrique.

**Agrément** UEMOA AN-001/2012  
RWANDA ref/CMA/July/3047/2015

**Siège Social** Plateau, Tour BIAO-CI, 15<sup>ème</sup> étage,  
Abidjan - Côte d'Ivoire

**Site web** [www.bloomfield-investment.com](http://www.bloomfield-investment.com)

Suivez-nous sur le WEB



<b>BRVM 10</b>	↑	<b>1,64%</b>	<b>206,61</b>
<b>BRVM COMPOSITE</b>	↑	<b>1,07%</b>	<b>223,47</b>

**Sociétés Cotées** 43

	Evol	Valeur
Per moyen *	↓	15,49
Rendement moyen / action *	↓	6,23%
Capitalisation boursière (Md FCFA)	↑	6 038
Volume transigé (actions)		349 087
Volume transigé (obligations)		21 809
Valeur transigée (actions)		2 685 796 214
Valeur transigée (obligations)		217 325 000

\* Calcul sur la base des dernières informations financières publiées sans prise en compte des sociétés en liquidation

## Marché des Actions

### Les Plus Performants

	Cours	Evol%	Vol	Val (000)	PER	R/A
PALM CI	4 000	<b>8,11%</b>	7 952	31 283	15,0	3,0%
UNILEVER CI	9 625	<b>6,94%</b>	7	67	N/A	N/A
BOLLORE AFRICA LOGISTICS CI	3 800	<b>5,56%</b>	4 328	15 889	20,4	4,7%
SETAO CI	190	<b>5,56%</b>	1431	266	2,29	0,00%

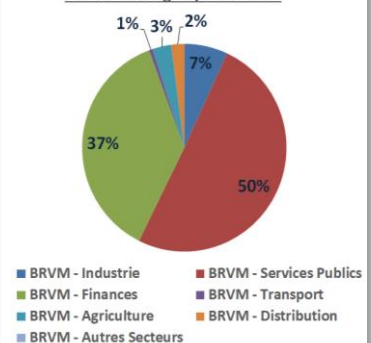
### Les Moins Performants

	Cours	Evol%	Vol	Val (000)	PER	R/A
SERVAIR ABIDJAN CI	1 115	<b>-17,10%</b>	4 706	5 675	11,6	4,4%
BANK OF AFRICA NG	3 900	<b>-9,30%</b>	58 683	230 262	7,7	9,7%
BANK OF AFRICA S	2 200	<b>-8,33%</b>	5 204	11 911	13,0	2,3%
VIVO ENERGY CI	800	<b>-6,98%</b>	14 572	11 722	11,5	4,2%

### Indices Sectoriels

	Nb Sociétés	Valeur	Evol%	Evol YTD	Volume	Valeur Transigée (MFCFA)	PER moyen	R/A moyenne
BRVM - Industrie	12	102,04	<b>0,58%</b>	-34,56%	25 178	185	25,3	6,3%
BRVM - Services Publics	4	658,57	<b>2,35%</b>	-15,00%	71 010	1 354	10,1	8,3%
BRVM - Finances	13	81,86	<b>-0,32%</b>	-13,83%	198 070	995	10,6	5,7%
BRVM - Transport	2	919,58	<b>5,47%</b>	-35,78%	4 339	16	20,4	4,7%
BRVM - Agriculture	5	151,01	<b>0,03%</b>	-27,17%	21 240	80	19,8	9,4%
BRVM - Distribution	7	280,40	<b>-1,27%</b>	-51,40%	27 819	55	14,5	4,5%
BRVM - Autres Secteurs	1	234,44	<b>5,56%</b>	-45,74%	1 431	0	2,3	0,0%

Valeur transigée par secteur



### L'Evolution du Marché

La BRVM termine cette semaine en hausse en affichant 206,61 points pour l'indice BRVM 10 (+1,64%) et 223,47 points pour l'indice BRVM Composite (+1,07%). La capitalisation boursière du marché des actions s'établit à 6 038 milliards FCFA. Les transactions en valeur du marché des actions s'établissent à 2,7 milliards FCFA en fin de semaine, portées principalement par les secteurs « SERVICES PUBLICS » (50%) et « FINANCES » (37%). Le titre PALMCI réalise la plus importante progression du marché avec un gain de 8,11% tandis que le titre SERVAIR ABIDJAN CI affiche la plus forte baisse avec une chute de 17,10%. Sur le marché des matières premières, les cours du cacao et de l'argent terminent la semaine en baisse tandis que les cours du gaz naturel et du caoutchouc terminent la semaine en hausse.

## L'opinion du Chef Economiste [le titre SIB CI]

*La Société ivoirienne de Banque continue d'enregistrer des performances positives au troisième trimestre 2017 comme ce fut le cas sur les deux premiers trimestres de l'année, et ce, malgré une progression modérée de ses crédits octroyés (+9%). Son PNB s'est élevé à 43 milliards de FCFA, en hausse de 21,3% et son résultat net s'est apprécié de 25%. La SIB s'illustre de la meilleure des manières sur le marché bancaire ivoirien en remportant le prix du Meilleur Etablissement du Secteur Financier de Côte d'Ivoire 2017, décerné pour la première fois. Ce prix traduit la bonne dynamique de croissance de la banque, la qualité de sa gouvernance et de sa gestion et sa contribution au développement de l'économie. Sur le marché boursier, en 2017, après avoir oscillé autour de 23 400 FCFA entre le début de l'année et la mi-mai, le titre SIB CI suit une tendance générale à la baisse. A la date du 30 novembre 2017, le cours du titre s'établit à 15 995 FCFA, soit une chute de 32,8% par rapport à l'entame de l'année. Cette situation résulte principalement des corrections de valeur réalisées par les investisseurs sur le marché, suite au niveau relativement faible (par rapport au cours de l'action) des dividendes distribuées au cours de l'année. Toutefois, le titre SIB fait partie des actions les plus intéressantes du marché en raison des bonnes perspectives de croissance pour la banque à court et moyen terme.*

### News BRVM Corporates

❑ **[UNILEVER]** : La société Unilever Côte d'Ivoire a publié ses résultats du troisième trimestre 2017. Il en ressort un chiffre d'affaires en hausse de 5,8% comparativement au troisième trimestre 2016. Selon l'entreprise, cette hausse est le résultat de l'amélioration de la couverture des différents marchés par ses produits. Cependant, le résultat net demeure négatif et se situe à -3,2 milliards de FCFA à fin septembre 2017 contre -6,6 milliards de FCFA à la même période l'an dernier. Cette perte s'explique en grande partie par la hausse des charges financières et celle du cours mondial de la matière première principale de l'entreprise (l'huile), d'environ 30% durant le premier trimestre 2017.

❑ **[CBI]** : Coris Bank International a terminé le troisième trimestre 2017 en affichant des performances financières positives : son PNB s'est amélioré de 20,7% et le résultat net a progressé de 29,31% par rapport au troisième trimestre 2016. Sur le plan opérationnel, la banque a enregistré une croissance de ses crédits clientèles de 40,1% tandis que les dépôts de clients ont augmenté de 27,4% sur la même période.

❑ **[NSIA BANQUE CI]** : La NSIA Banque CI a annoncé la conclusion d'un contrat important, notamment la prise de participation (à hauteur de 20%) au capital de Diamond Bank Bénin qui détient des succursales au Togo, au Sénégal et en Côte d'Ivoire. Cette opération qui a été réalisée aux côtés d'autres entités du groupe NSIA, devrait permettre à NSIA Banque CI d'opérer dans d'autres pays en Afrique de l'Ouest et de s'inscrire dans la vision du groupe NSIA d'être un acteur bancaire majeur dans la zone UMOA.

### News Marché

❑ **[UEMOA]** : Lors du 6ème Forum des affaires UE-Afrique, la Banque Africaine de Développement (BAD) et la Commission de l'Union Européenne (UE) ont signé 5 accords de cofinancement pour soutenir des projets d'infrastructures routières en Afrique de l'Ouest. Ces accords permettront de financer la réhabilitation de la route Lomé-Cotonou, les études et mesures de facilitation du commerce et du transport sur le corridor Abidjan-Lagos, l'aménagement routier et la facilitation du transport sur le corridor Bamako-San Pedro entre le Mali et la Côte d'Ivoire, la construction du pont Rosso entre la Mauritanie et le Sénégal et la réhabilitation de la section de route communautaire CU2a au Burkina Faso, près de la frontière avec le Niger. Le coût total des 5 projets cofinancés s'élève à 652 millions d'euros, dont 350 millions d'euros constitués de prêts et dons seront supportés par la BAD, 105 millions d'euros de dons par la Commission de l'UE, les autres financements étant apportés par l'Union Economique et Monétaire Ouest-Africaine, les pays concernés et d'autres partenaires.

❑ **[BURKINA FASO]** : Les présidents burkinabè et français ont inauguré à Zagtouli (une banlieue de Ouagadougou) la plus grande centrale solaire d'Afrique de l'Ouest dotée d'une puissance de 33,7 MW. Avec ses 129 600 panneaux solaires sur une superficie de 60 hectares, l'énergie produite par centrale photovoltaïque de Zagtouli représente environ 5% des besoins du pays. Sa construction a été financée par le gouvernement burkinabè, par un don de l'Union européenne de 25 millions d'euros et par un prêt de 22,5 millions d'euros de l'Agence Française de Développement (AFD). La centrale solaire de Zagtouli est le premier jalon d'un vaste programme de développement de la production d'énergie solaire au Burkina Faso avec l'objectif de fournir d'ici 2020 plus de 100 MW d'énergie solaire, soit environ 30% de la production totale du pays.

**Secteur Industrie**

	Cours référence	Evol%	Vol	Val (000)	PER	R/A	Ratio marge nette	ROE
SICABLE CI	950	-1,04%	7395	6 879	9,41	5,26%	5,7%	11,1%
FILTISAC CI	15 500	0,00%	1265	19 583	22,25	6,74%	6,1%	21,8%
NEI-CEDA CI	40	0,00%	N/A	N/A	N/A	N/A	-3,7%	-114,6%
NESTLE CI	2 100	0,24%	679	1 376	42,84	N/A	2,4%	55,0%
CROWN SIEM CI	15 000	0,00%	N/A	N/A	19,92	4,51%	2,7%	9,2%
AIR LIQUIDE CI	4 300	2,38%	26	111	54,35	14,65%	0,9%	2,1%
SOLIBRA CI	125 000	0,00%	653	81 625	7,47	3,28%	14,4%	26,3%
SMB CI	9 600	-1,18%	2	19	2,73	N/A	7,4%	N/A
SITAB CI	78 000	0,00%	218	17 004	23,5	5,29%	5,1%	24,8%
TRITURAF CI-Ste en Liquidation	490	0,00%	N/A	N/A	N/A	N/A	N/A	N/A
UNILEVER CI	9 625	6,94%	7	67	N/A	N/A	-12,8%	40,1%
UNIWAX CI	4 000	2,56%	14933	58 389	20,31	4,34%	11,0%	18,4%

**Secteur Services Publics**

	Cours référence	Evol%	Vol	Val (000)	PER	R/A	Ratio marge nette	ROE
CIE CI	1 995	2,31%	6496	12 866	10,36	8,68%	1,8%	39,1%
ONATEL BF	6 700	0,00%	8348	55 465	9,47	9,24%	15,3%	31,1%
SODE CI	30 000	-5,51%	164	4 986	9,97	9,00%	3,1%	105,4%
SONATEL SN	22 900	2,69%	56002	1 280 948	10,61	6,55%	23,9%	30,4%

**Secteur Finances**

	Cours référence	Evol%	Vol	Val (000)	PER	R/A	Ratio marge nette	ROE
BICI CI	8 350	0,00%	86	720	11,55	3,32%	34,1%	23,0%
BANK OF AFRICA BN	7 345	-0,07%	2775	20 149	9,17	6,09%	11,5%	17,8%
BANK OF AFRICA BF	7 800	4,00%	1742	13 089	13,79	4,44%	39,7%	34,5%
BANK OF AFRICA CI	4 195	-6,78%	22378	92 097	8,27	6,53%	18,9%	27,1%
BANK OF AFRICA M	23 800	1,71%	927	21 632	5,21	11,72%	23,6%	26,4%
BANK OF AFRICA NG	3 900	-9,30%	58683	230 262	7,68	9,68%	27,5%	23,9%
BANK OF AFRICA S	2 200	-8,33%	5204	11 911	13,03	2,27%	10,5%	14,6%
CORIS BANK INTERNATIONAL BF	44 985	-0,03%	834	36 342	17,58	2,43%	48,9%	15,7%
ECOBANK TRANS. INCORP. TG	19	0,00%	46829	870	N/A	6,36%	-52,1%	5,8%
NSIA BANQUE CI	9 000	-0,44%	47939	432 261	N/A	N/A	N/A	N/A
SAFCA CI	10 900	0,00%	4	44	N/A	N/A	-1,7%	-6,8%
SGB CI	11 450	-0,43%	7276	83 585	10,05	5,10%	30,3%	34,6%
SOCIETE IVOIRIENNE DE BANQUE CI	15 995	3,19%	3393	52 512	9,36	5,35%	33,7%	28,7%

**Secteur Distribution**

	Cours référence	Evol%	Vol	Val (000)	PER	R/A	Ratio marge nette	ROE
SERVAIR ABIDJAN CI	1 115	-17,10%	4706	5 675	11,62	4,44%	8,7%	27,6%
BERNABE CI	3 000	5,26%	796	2 257	8,3	5,42%	5,4%	19,0%
CFAO CI	39 500	3,51%	11	425	17,5	5,14%	6,3%	19,3%
TRACTAFRIC MOTORS CI	312 000	0,00%	N/A	N/A	24,75	4,33%	4,7%	26,2%
VIVO ENERGY CI	800	-6,98%	14572	11 722	11,48	4,16%	1,6%	19,7%
TOTAL CI	9 600	1,11%	2894	27 520	13,6	5,05%	2,7%	26,1%
TOTAL SN	1 500	-6,25%	4840	7 343	N/A	3,00%	0,0%	-0,3%

**Secteur Transport**

	Cours référence	Evol%	Vol	Val (000)	PER	R/A	Ratio marge nette	ROE
BOLLORE AFRICA LOGISTICS CI	3 800	5,56%	4328	15 889	20,43	4,74%	11,9%	3,7%
MOVIS CI	3 460	0,00%	11	38	N/A	N/A	-11,7%	89,8%

**Secteur Agriculture**

	Cours référence	Evol%	Vol	Val (000)	PER	R/A	Ratio marge nette	ROE
PALM CI	4 000	<b>8,11%</b>	7952	31 283	14,96	3,01%	3,6%	5,1%
SUCRIVOIRE	3 150	<b>-0,32%</b>	3712	11 800	3,62	17,43%	0,2%	1,6%
SICOR CI	3 950	<b>-0,50%</b>	13	51	11,8	N/A	28,4%	30,5%
SOGB CI	4 005	<b>-2,20%</b>	8809	34 821	14,05	8,00%	11,0%	11,0%
SAPH CI	2 500	<b>-3,85%</b>	754	1 914	54,62	N/A	1,0%	1,8%

**Autres Secteurs**

	Cours référence	Evol%	Vol	Val (000)	PER	R/A	Ratio marge nette	ROE
SETAO CI	190	<b>5,56%</b>	1431	266	2,29	0,00%	24,8%	-70,3%

**Autres Marchés**
**Devises\***

	Cours	Evol
USD / XOF	552,56	<b>0,52%</b>
GBP / XOF	744,21	<b>1,52%</b>
EUR / XOF	655,96	<b>0,00%</b>
JPY / XOF	4,90	<b>-0,57%</b>
CNY / XOF	83,53	<b>0,28%</b>
ZAR / XOF	40,12	<b>3,50%</b>
NGN / XOF	1,53	<b>0,39%</b>
EGP / XOF	31,20	<b>2,37%</b>
KES / XOF	5,37	<b>0,75%</b>

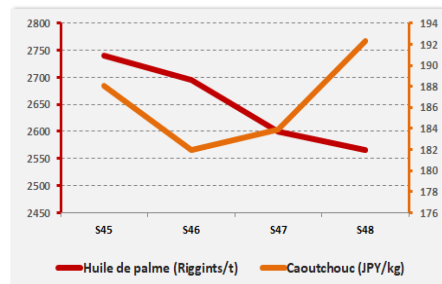
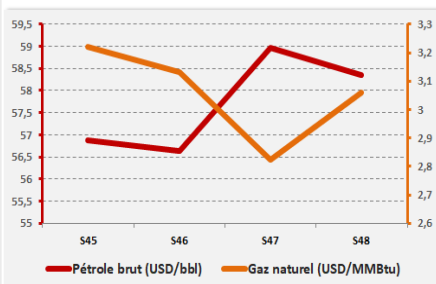
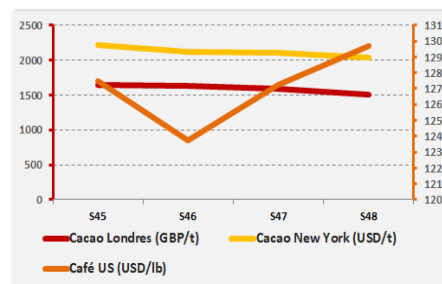
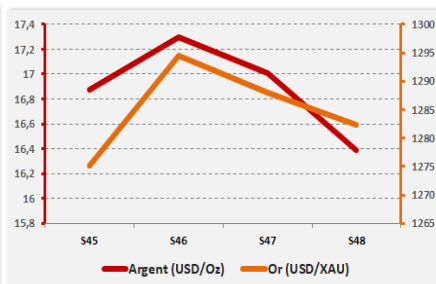
**Marchés Financiers Africains**

Johannesburg Stock Exchange	ALL SHARE INDEX	↓	<b>-0,47%</b>	<b>3 773,03</b>
Nairobi Stock Exchange	NSE ALL SHARE INDEX	↑	<b>2,76%</b>	<b>173,08</b>
Nigerian Stock Exchange	ALL SHARE INDEX	↑	<b>1,55%</b>	<b>37 944,60</b>
Egyptian Exchange	EGX 100 INDEX	↑	<b>4,21%</b>	<b>1 861,24</b>
Casablanca Stock Exchange	MOROCCAN ALL SHARE INDEX	↓	<b>-0,03%</b>	<b>12 568,42</b>

\* Évolution hebdomadaire du cours moyen (arrêté la veille de la clôture de la bourse)

**Matières Premières**

	Cours	Evol
Argent (USD/Oz)	16,4	<b>-3,65%</b>
Or (USD/XAU)	1 282,3	<b>-0,45%</b>
Gaz naturel (USD/MMBtu)	3,1	<b>8,29%</b>
Pétrole brut (USD/bbl)	58,4	<b>-1,03%</b>
Cacao Londres (GBP/t)	1 512,0	<b>-5,24%</b>
Cacao New York (USD/t)	2 032,5	<b>-3,38%</b>
Café US (USD/lb)	129,7	<b>1,93%</b>
Caoutchouc (JPY/kg)	192,3	<b>4,57%</b>
Huile de palme (Riggints/t)	2 566,0	<b>-1,31%</b>



## Notations Financières (1/3)

Nom de la société	Pays	Secteur/activités	A long Terme		A court terme		Date d'expiration de la note
			Note	Perspective	Note	Perspective	
Air Côte d'Ivoire	Côte d'Ivoire	Compagnie Aérienne	BBB+	Stable	A3	Stable	30/08/2017
Alios Finance	Côte d'Ivoire	Financement par crédit bail	BBB+	Stable	A1	Stable	31/08/2018
ANSUT	Côte d'Ivoire	Télécommunication	Confidentiel				31/10/2017
AVENI - RE	Côte d'Ivoire	Réassurances	A-	Stable	A2	Stable	Note expirée
Bank Of Africa - Benin	Benin	Secteur Bancaire	A+	Stable	A1	Stable	31/05/2018
Bank Of Africa - Burkina Faso	Burkina Faso	Secteur Bancaire	A	Stable	A1	Stable	31/05/2018
Bank Of Africa - Côte d'Ivoire	Côte d'Ivoire	Secteur Bancaire	A	Positive	A2	Stable	30/05/2018
Bank Of Africa - Mali	Mali	Secteur Bancaire	A-	Stable	A2	Stable	31/05/2018
Bank Of Africa - Niger	Niger	Secteur Bancaire	A-	Stable	A2	Stable	31/05/2018
Bank Of Africa - Sénégal	Sénégal	Secteur Bancaire	A-	Stable	A2	Positive	31/05/2018
BERNABE	Côte d'Ivoire	Distribution de produits de quincaillerie, de matériel industriel, de produits métallurgiques et de matériaux de construction	A+	Stable	A1	Stable	31/07/2018
Caisse Régionale de Refinancement Hypothécaire	UEMOA	Institution financière	AA	Positive	A1+	Stable	30/06/2018
CAMTEL	Cameroun	Télécommunication	BBB	Stable	A3	Stable	31/07/2016
CI Energies	Côte d'Ivoire	Suivi du secteur de l'énergie et des travaux d'infrastructure électrique	Confidentiel				31/12/2017
CIE	Côte d'Ivoire	Electricité	AA+	Stable	A1+	Stable	31/08/2018
Commune du Plateau	Côte d'Ivoire	Collectivité locale	BBB-	Stable	A2	Stable	31/10/2017
Côte d'Ivoire Céréales	Côte d'Ivoire	Transformation du maïs et du riz / Emission obligataire	En cours d'élaboration				
CROWN SIEM CI	Côte d'Ivoire	Emballage métallique	BBB+	Stable	A3	Stable	30/06/2018
DEKEL OIL	Côte d'Ivoire	Produits de graine et d'huile de palme	Confidentiel				31/10/2017
District d'Abidjan	Côte d'Ivoire	Collectivité locale	BBB-	Stable	B	Positive	30/11/2017
Ecobank Côte d'Ivoire	Côte d'Ivoire	Secteur bancaire	Confidentiel				30/04/2018
Emission de la ville de Dakar	Sénégal	Instrument Financier	A	Stable	A1	Stable	Note expirée
Etat de Côte d'Ivoire - Notation en monnaie locale	Côte d'Ivoire	Dette souveraine	A-	Stable	A2	Stable	30/06/2018
FICOGES	Côte d'Ivoire	Audit et Conseil	Confidentiel				31/10/2016

**Notations Financières (2/3)**

Nom de la société	Pays	Secteur/activités	A long Terme		A court terme		Date d'expiration de la note
			Note	Perspective	Note	Perspective	
Fonds d'Entretien Routier (FER)	Côte d'Ivoire	Financement de l'entretien des infrastructures routières	A-	Positive	A2	Stable	Note expirée
GuarantCo	Royaume-Uni	Garantie institutionnelle	AAA	Stable	A1	Stable	31/05/2018
IDT	Côte d'Ivoire	Distribution de Tabacs	Confidentiel				01/11/2016
Koffi & Diabaté Développement	Côte d'Ivoire	Construction	BBB+	Stable	A3	Stable	30/10/2017
Loyale Assurances SA	Côte d'Ivoire	Assurances IARD	BB-	Négative	C	Négative	Note expirée
Loyale Vie SA	Côte d'Ivoire	Assurances VIE	A-	Stable	A2	Stable	31/07/2017
NESTLE CI	Côte d'Ivoire	Industrie Alimentaire	A-	Stable	A1-	Stable	31/10/2017
NSIA Assurance Benin	Bénin	Assurance	Confidentiel				31/07/2018
NSIA Assurance Cote d'Ivoire	Côte d'Ivoire	Assurance	Confidentiel				31/05/2018
NSIA Assurance Gabon	Gabon	Assurance	Confidentiel				30/06/2018
NSIA Assurance Guinée Bissau	Guinée Bissau	Assurance	Confidentiel				30/06/2018
NSIA Assurance Sénégal	Sénégal	Assurance	Confidentiel				30/06/2018
NSIA Assurance Togo	Togo	Assurance	Confidentiel				30/06/2018
NSIA Assurance Vie Benin	Benin	Assurance	Confidentiel				31/07/2018
NSIA Assurance VIE Côte d'Ivoire	Côte d'Ivoire	Assurance	Confidentiel				30/06/2018
NSIA Assurance Vie Sénégal	Sénégal	Assurance	Confidentiel				31/07/2018
NSIA Assurance Vie Togo	Togo	Assurance	Confidentiel				30/06/2018
NSIA Banque	Côte d'Ivoire	Secteur Bancaire	Confidentiel				30/04/2018
OMNIUM	Mali	Fabrication et distribution de piles	BBB+	Stable	A3	Stable	30/06/2018
ONEP	Côte d'Ivoire	Promotion de l'accès à l'eau potable	BB-	Stable	B	Stable	30/09/2017
PAA	Côte d'Ivoire	Activités portuaires	A+	Stable	A1-	Stable	31/07/2018
PALMCI	Côte d'Ivoire	Produits de graine et d'huile de palme	A-	Stable	A1-	Positive	30/06/2018
PASP	Côte d'Ivoire	Service public des opérations portuaires	A	Positive	A2	Positive	30/06/2018
PETRO IVOIRE	Côte d'Ivoire	Distribution Produits Pétroliers	A	Stable	A3	Stable	30/06/2018
Radiant Insurance Company	Rwanda	Assurance	Confidentiel				31/07/2017
SHELTER AFRIQUE	Kenya	Banque	BBB+	Stable	A3	Négative	30/06/2018
SICOGI	Côte d'Ivoire	Construction et de Gestion Immobilière	BBB	Stable	B	Stable	Note expirée



**Notations Financières (3/3)**

Nom de la société	Pays	Secteur/activités	A long Terme		A court terme		Date d'expiration de la note
			Note	Perspective	Note	Perspective	
SIMAT	Côte d'Ivoire	Manutention et de Transit	<b>Confidentiel</b>				Note expirée
SIR	Côte d'Ivoire	Raffinage de pétrole brut	<b>Confidentiel</b>				Note expirée
Société Equatoriale des Mines	Gabon	Activités minières	<b>Confidentiel</b>				31/12/2017
Société Ivoirienne de Banque	Côte d'Ivoire	Secteur bancaire	<b>A+</b>	Stable	<b>A1</b>	Stable	28/02/2018
SODECI	Côte d'Ivoire	Distribution Eau	<b>AA-</b>	Stable	<b>A1-</b>	Stable	31/08/2018
Tropical Distribution	Côte d'Ivoire	Distribution	<b>En cours d'élaboration</b>				
Tropical Packaging	Côte d'Ivoire	Industrie métallique	<b>En cours d'élaboration</b>				
UIREVI	Côte d'Ivoire	Agriculture d'exportation	<b>Confidentiel</b>				31/07/2016
Ville de Dakar	Sénégal	Collectivité locale	<b>BBB+</b>	Stable	<b>A3</b>	Positive	Note expirée
VIP NET	Côte d'Ivoire	Télécommunication	<b>Confidentiel</b>				Note expirée

**Obligations Corporates**

	Quantité	Cours de référence	Cours précédent	Coupon d'intérêt	Echéance
ORAGROUP 6.75% 2013-2019		10 000	10 000	337,5	04 juin/ 04 déc
SHELTER AFRIQUE 6.6% 2014-2021		7 000	7 000	327,29	28 fév. / 28 août
SIFCA 6.90% 2013-2021		10 000	10 000	676,2	08-août

**Obligations d'Entités Régionales**

	Quantité	Cours de référence	Cours précédent	Coupon d'intérêt	Echéance
BIDC-EBID 6.50% 2014-2021	15300	9950	10000	325	28 avr/ 28 sep
BIDC-EBID 6.510% 2017-2027	110	10000		610	16 juin
BOAD 5.95% 2012-2019		10000	10000	595	06-mars
BOAD 5.95% 2014-2021		10 000	10 000	260,82	26-déc
CRRH-UEMOA 6.10% 2012-2022		10 000	10 000	305	13 fév / 13 août
CRRH-UEMOA 6.10% 2012-2024		10 000	10 000	305	17 janv / 17 juil
CRRH-UEMOA 6% 2013-2023		10 000	10 000	300	26 avril / 26 oct
CRRH-UEMOA 6% 2014-2024		9 999	9 999	300	30 juin / 30 déc
CRRH-UEMOA 5,85% 2015-2025		10 000	10 000	290,9	04 janv / 04 juil
CRRH-UEMOA 5,85% 2016-2026		9 999	9 999	290,9	03 janv / 03 juil

**Obligations d'Etat**

	Quantité	Cours de référence	Cours précédent	Coupon d'intérêt	Echéance
ETAT DU MALI 6,20% 2016-2023		10 000	10 000	620	23-mai
ETAT DU MALI 6,50% 2017-2024		10 000	10 000	650	20-avr
ETAT SENEGAL 6.5% 2014-2021		6 000	6 000	325	27 mai/27 nov
ETAT SENEGAL 6.70% 2012-2019		10 000	10 000	670	14-déc
ETAT SENEGAL 6.50% 2013-2023		8 001	9 000	325	29 janv / 29 juil
ETAT SENEGAL 6.30% 2015-2025		10 000	10 000	313,28	25 mai / 25 nov
TPBF 6.50% 2013-2020		10 000	10 000	325	29 mai / 29 nov
TPBF 6.50% 2017-2027		10000	10 000	650	31 janv / 31 juil
TPBJ 6.50% 2017-2027	65	10000	10000	650	07-avr
TPCI 6.30% 2013-2018	1000	10000	10000	315	03 juin / 03 dec
TPCI 6.55% 2014-2022		10000	10000	655	20-mai
TPCI 5.85% 2014-2021	3012	10000	10000	292,5	19 juin / 19 dec
TPCI 3% 2014-2024		9950	10000	150	19 juin / 19 dec.
TPCI 5,99% 2015-2025		10000	10000	599	14-mai
TPCI 5,85% 2015-2022	2322	10000	10000	599	05 avr/05 oct
TPCI 6% 2016-2028		10 000	10000	600	08-avr
TPCI 5.90% 2016-2026		10 000	10000	590	15-juin
TPCI 5.90% 2016-2026		10 000	10000	590	17-nov
TPCI 6.25% 2017-2029		10 000	10 000	312,5	31 mars / 30 sep.
SUKUK ETAT DE COTE D'IVOIRE 5,75% 2015-2020		10 000	10 000	292,292	28 juin/28 déc
SUKUK ETAT DE COTE D'IVOIRE 5,75% 2016-2023		10 000	10 000	289,097	7 sept/7 mars
SUKUK ETAT DU SENEGAL 6,25% 2014-2018		10 000	10 000	321,181	18 juil/18 janv
SUKUK ETAT DU SENEGAL 6% 2016-2026		10 000	10 000	306,667	26 juil/26 janv
SUKUK ETAT DU TOGO 6,5% 2016-2026		10 000	10 000	0	17 août/17 fév





**Bloomfield Investment Corporation**

06 BP 1888 Abidjan 06

Tel: (225) 20 215 747 / (225) 20 215 749

Fax: (225) 20 215 751