

Rapport d'Analyse Boursière

Bloomfield Intelligence

Semaine 49 – du 03 Décembre au 07 Décembre 2018

(Source BRVM)

Bloomfield Investment Corporation est une agence de notation panafricaine spécialisée dans l'évaluation du risque de crédit. Basée à Abidjan, avec une représentation à Douala et à Kigali, l'agence intervient principalement en Afrique.

Agrément UEMOA AN-001/2012
RWANDA ref/CMA/July/3047/2015

Siège Social Plateau, Tour BIAO-CI, 15^{ème} étage,
Abidjan - Côte d'Ivoire

Site web www.bloomfield-investment.com

Suivez-nous sur le WEB



BRVM 10	↗	0,34%	160,22
BRVM COMPOSITE	↗	0,28%	166,95

Sociétés Cotées 45

	Evol	Valeur
Per moyen *	↘	10,52
Rendement moyen / action *	↗	8,71%
Capitalisation boursière (Mds FCFA)	↗	4 696
Volume transigé (actions)		869 028
Volume transigé (obligations)		599 665
Valeur transigée (actions)		3 230 717 057
Valeur transigée (obligations)		5 962 908 901

* Calcul sur la base des dernières informations financières publiées sans prise en compte des sociétés en liquidation

Marché des Actions

Les Plus Performants

	Cours	Evol%	Vol	Val (000)	PER	R/A
SGB CI	8 265	18,07%	2 637	19 513	7,3	7,1%
CFAO CI	505	13,48%	1 045	524	22,5	2,0%
SAPH CI	3 210	12,63%	21 907	65 835	6,4	2,4%
BANK OF AFRICA CI	2 475	7,84%	37 513	92 684	4,6	11,9%

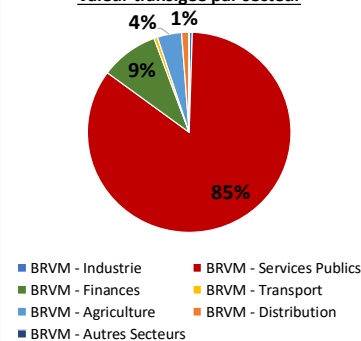
Les Moins Performants

	Cours	Evol%	Vol	Val (000)	PER	R/A
BANK OF AFRICA NG	2500	-13,79%	2064	5536,07	4,5	15,2%
SETAO CI	175	-10,26%	2989	524,87	2,7	N/A
SICABLE CI	905	-9,05%	319	306,25	5,5	11,0%
TOTAL CI	1150	-8,00%	17054	19793,29	6,9	9,0%

Indices Sectoriels

	Nb Sociétés	Valeur	Evol%	Evol YTD	Volume	Valeur Transigée (M FCFA)	PER moyen	R/A moyen
BRVM - Industrie	12	52,82	-1,66%	-48,82%	19 515	16	16,0	10,2%
BRVM - Services Publics	4	535,02	-1,04%	-22,15%	161 668	2 735	18,3	6,7%
BRVM - Finances	14	59,47	1,81%	-31,13%	561 630	299	6,4	9,5%
BRVM - Transport	2	472,16	-1,00%	-57,63%	9 774	18	8,0	9,4%
BRVM - Agriculture	5	118,01	6,93%	-34,73%	77 574	124	8,3	10,7%
BRVM - Distribution	7	232,46	0,09%	-30,83%	35 878	38	14,0	5,1%
BRVM - Autres Secteurs	1	215,93	-10,26%	-2,78%	2 989	1	2,7	N/A

Valeur transigée par secteur



L'Evolution du Marché

La BRVM termine cette semaine en hausse, en affichant 160,22 points pour l'indice BRVM 10 (+0,34%) et 166,95 points pour l'indice BRVM Composite (+0,28%). La capitalisation boursière du marché des actions s'établit à 4 696 milliards FCFA. Les transactions en valeur du marché des actions s'établissent à 3,2 milliards de FCFA en fin de semaine, portées principalement par le secteur « Services Publics » (85%). Le titre SGB CI réalise la plus importante progression du marché avec un gain de 18,07%, tandis que le titre BOA NG affiche la plus forte baisse avec une chute de 13,79%. Sur le marché des matières premières, terminent en hausse cette semaine les cours de l'argent (+3,12%), de l'or (+2,51%), du gaz naturel (+4,46%), du pétrole brut (+3,41%) et du caoutchouc (+3,55%).

L'opinion du Chef Economiste [le titre UNILEVER CI]

Les publications de l'entreprise Unilever CI ont été très irrégulières sur le marché financier. Cette situation couplée à de mauvaises performances ont contribué à faire chuter la valeur du titre de 55,3% sur l'année 2017. L'entreprise n'a pas publié ses états financiers pour l'exercice 2017. Toutefois, on note qu'elle a réalisé un résultat net déficitaire à 3,6 milliards FCFA au terme de cet exercice. Les variations de la valeur du titre entre 6 500 FCFA et 9500 FCFA sur le premier semestre 2018 apparaissent plus comme le résultat de mouvements spéculatifs. Toutefois, l'annonce d'une recapitalisation possible avec, surtout, le rachat des participations des actionnaires minoritaires à 19 000 FCFA par action (lors de l'Assemblée Générale du 27 juin 2018), suivi d'une offre publique de retrait, a impacté positivement la valeur du titre qui a atteint le pic de 14 800 FCFA le 20 juillet 2018. Par la suite, l'annulation de cette résolution ainsi que les mesures nouvelles adoptées visant à absorber les pertes cumulées de l'entreprise de 32 milliards FCFA et à la recapitaliser à hauteur de 24 milliards FCFA à terme ont provoqué à nouveau la chute du titre. A la date du 6 décembre 2018, le cours du titre s'est établi à 6 340 FCFA, soit une baisse 25,4% par rapport à son niveau à l'entame de l'année. Pour le premier semestre 2018, Unilever CI a affiché un chiffre d'affaires en baisse de 1% et un résultat net toujours déficitaire, à 3,5 milliards FCFA. Le marché sera sensible aux évolutions prochaines dans l'entreprise, avec notamment la nomination du nouveau Président Directeur Général en la personne de Mme Manon Karamoko.

News BRVM Corporates

❑ **[PALMCI]** : Au terme du troisième trimestre 2018, la société Palmci a enregistré des performances en baisse par rapport à la même période en 2017. Son chiffre d'affaires qui se situe à 82 535 millions de FCFA s'est contracté de 28% et son résultat net est ressorti déficitaire de 3 166 millions de FCFA contre un excédent de 14 932 millions de FCFA. L'entreprise explique cette contreperformance par l'évolution négative du prix de vente de l'huile de palme brute (- 22%) et de la baisse de la production vendue d'huile de palme brute (-7%) et d'huile de palmiste (-39%).

❑ **[BOA CI]** : La filiale ivoirienne du groupe bancaire BOA a connu une progression de l'ensemble de ses indicateurs de performance au titre du troisième trimestre 2018 comparativement à la même période en 2017. Les encours de crédits et les dépôts collectés ont progressé respectivement de 6,5% et 4,9%. Le Produit Net bancaire s'est amélioré de 5,3% pour se situer à 23 568 millions de FCFA et le résultat net est ressorti à 9 118 millions de FCFA, en hausse de 18,6%.

❑ **[BOA SN]** : Le troisième trimestre 2018 de la filiale sénégalaise du groupe bancaire BOA s'est soldé par des résultats en berne. Le Produit Net Bancaire s'est contracté de 1,1%, en lien avec une baisse des crédits accordés. Le résultat net a terminé en contraction de 3,78% à 5 430 millions de FCFA.

❑ **[UNILEVER]** : Dans un communiqué paru le vendredi 07 décembre 2018, Unilever CI a annoncé la nomination de Mme Manon Karamoko en qualité de Présidente Directrice Générale.

News Marché

❑ **[AFRIQUE SUBSAHARIENNE]** : Selon un récent rapport de la Banque Mondiale, les envois de fonds dans le monde devraient augmenter de 10,3% pour atteindre 689 milliards \$ en 2018. Cette tendance serait observée dans l'ensemble des régions. Les envois de fonds vers l'Afrique subsaharienne devraient augmenter de 9,8%, passant de 41 milliards \$ en 2017 à 45 milliards \$ en 2018. Les projections indiquent que les envois de fonds dans la région continueront d'augmenter, mais à un taux moindre, pour atteindre 47 milliards \$ en 2019. La tendance haussière observée depuis 2016 s'explique par la vigueur de l'activité économique dans les économies à revenu élevé. Le Nigéria, le plus grand pays destinataire de transferts d'argent en Afrique subsaharienne, devrait recevoir plus de 25 milliards \$ de transferts officiels d'ici la fin 2018. Il serait suivi du Ghana avec 3,8 milliards FCFA. En pourcentage du PIB, la Gambie serait en tête avec 20,5%, suivie des Comores avec 19,3%.

❑ **[UEMOA]** : Selon un communiqué de presse de la BCEAO, la croissance de l'activité économique au sein de l'Uemoa est demeurée robuste au 3^e trimestre 2018, en se situant à 6,7%, en glissement annuel, après 6,5% un trimestre plus tôt. La demande intérieure reste le principal moteur de la croissance dans l'Union. Sur l'ensemble de l'année 2018, la croissance économique est attendue à 6,6% comme en 2017. Sur le marché monétaire, la détente des taux s'est poursuivie pour le second trimestre consécutif. Le taux d'intérêt moyen trimestriel du marché monétaire s'est situé à 2,50% au 3^e trimestre 2018 contre 3,77% le trimestre précédent. Le taux d'inflation s'est situé à 0,9% au 3^e trimestre 2018, après 0,7% un trimestre plus tôt, en liaison essentiellement avec la hausse des prix des denrées alimentaires. Enfin, la BCEAO a décidé de maintenir inchangés ses taux directeurs.

Marché des Actions
Secteur Industrie

	Cours référence	Evol%	Vol	Val (000)	PER	R/A	Ratio marge nette	ROE
SICABLE CI	905	-9,05%	319	306	5,47	11,05%	7,9%	16,0%
FILTISAC CI	1 545	4,75%	3 346	4 730	8,74	10,44%	5,4%	9,1%
NEI-CEDA CI	290	7,41%	10 566	3 172	7,32	N/A	8,3%	N/A
NESTLE CI	880	0,00%	793	698	N/A	N/A	-2,9%	N/A
CROWN SIEM CI	12 740	0,00%	15	191	53,49	5,31%	0,8%	3,1%
AIR LIQUIDE CI	430	-4,44%	96	39	N/A	14,65%	-13,2%	N/A
SOLIBRA CI	56 000	-2,78%	8	448	21,69	4,15%	2,2%	4,2%
SMB CI	18 995	-1,07%	7	133	4,93	2,37%	8,3%	97,7%
SITAB CI	1 310	0,00%	3 744	4 905	N/A	15,74%	-6,9%	N/A
TRITURAF CI-Ste en Liquidation	490	0,00%	N/A	0	N/A	N/A	N/A	N/A
UNILEVER CI	6 340	-0,16%	36	228	N/A	19,45%	-6,0%	16,3%
UNIWAX CI	1 950	-4,65%	585	1 205	10,08	8,91%	10,7%	18,1%

Secteur Services Publics

	Cours référence	Evol%	Vol	Val (000)	PER	R/A	Ratio marge nette	ROE
CIE CI	1 450	-6,15%	1 163	1 697	40,87	2,20%	0,3%	10,6%
ONATEL BF	3 865	1,71%	8 494	32 692	9,29	9,42%	17,4%	40,9%
SODE CI	3 900	-2,50%	292	1 138	12,89	6,92%	3,0%	20,7%
SONATEL SN	17 790	-1,17%	151 719	2 699 152	10,32	8,43%	17,7%	24,1%

Secteur Finances

	Cours référence	Evol%	Vol	Val (000)	PER	R/A	Ratio marge nette	ROE
BICI CI	7 650	2,14%	1 402	10 525	13,73	2,79%	129,7%	22,4%
BANK OF AFRICA BN	3 000	0,17%	9 466	26 508	4,08	13,57%	84,6%	16,4%
BANK OF AFRICA BF	2 805	-4,92%	8 422	23 553	4,10	12,76%	82,6%	20,9%
BANK OF AFRICA CI	2 475	7,84%	37 513	92 684	4,56	11,92%	93,6%	23,9%
BANK OF AFRICA M	2 095	-4,56%	4 144	8 167	4,30	13,84%	124,9%	24,0%
BANK OF AFRICA NG	2 500	-13,79%	2 064	5 536	4,46	15,16%	90,6%	21,1%
BANK OF AFRICA S	1 790	-5,29%	9 060	15 620	4,25	8,94%	40,1%	10,6%
CORIS BANK INTERNATIONAL BF	7 000	-1,55%	9 418	64 531	11,45	4,80%	83,7%	16,1%
ECOBANK CÔTE D'IVOIRE	18 240	1,62%	623	11 099	7,56	10,11%	82,5%	19,1%
ECOBANK TRANS. INCORP. TG	18	0,00%	473 160	8 299	2,56	6,72%	52,4%	5,4%
NSIA BANQUE CI	6 000	-2,44%	1 259	7 142	7,11	7,77%	30,7%	19,9%
SAFCA CI	5 600	-1,75%	12	67	N/A	N/A	-0,7%	N/A
SGB CI	8 265	18,07%	2 637	19 513	6,49	7,08%	89,4%	30,9%
SOCIETE IVOIRIENNE DE BANQUE CI	2 350	0,21%	2 450	5 622	8,04	8,04%	75,9%	24,9%

Secteur Distribution

	Cours référence	Evol%	Vol	Val (000)	PER	R/A	Ratio marge nette	ROE
SERVAIR ABIDJAN CI	990	5,32%	13 201	12 069	10,88	10,00%	6,5%	23,7%
BERNABE CI	2 040	-7,06%	195	408	6,37	3,09%	5,1%	15,7%
CFAO CI	505	13,48%	1 045	524	22,52	1,96%	4,5%	19,2%
TRACTAFRIC MOTORS CI	124 995	0,00%	0	0	29,28	3,07%	1,2%	9,6%
VIVO ENERGY CI	950	-5,00%	1 242	1 216	11,96	4,51%	1,5%	20,1%
TOTAL CI	1 150	-8,00%	17 054	19 793	6,95	9,00%	2,7%	27,6%
TOTAL SN	1 280	-1,54%	3 141	4 072	10,03	4,39%	1,4%	21,2%

Secteur Transport

	Cours référence	Evol%	Vol	Val (000)	PER	R/A	Ratio marge nette	ROE
BOLLORE AFRICA LOGISTICS CI	1 940	-1,02%	9 774	18 252	8,04	9,38%	14,6%	42,9%
MOVIS CI	2 500	0,00%	0	0	N/A	N/A	-6,6%	28,3%

Marché des Actions
Secteur Agriculture

	Cours référence	Evol%	Vol	Val (000)	PER	R/A	Ratio marge nette	ROE
PALM CI	2 040	4,62%	495	1 009	3,62	12,43%	6,6%	9,9%
SUCRIVOIRE	955	6,11%	50 123	47 192	5,95	7,54%	5,6%	6,4%
SICOR CI	3 600	0,00%	1	4	21,39	N/A	6,8%	5,3%
SOGB CI	2 100	0,00%	5 048	10 218	4,35	20,57%	12,3%	17,7%
SAPH CI	3 210	12,63%	21 907	65 835	6,38	2,43%	10,0%	16,3%

Autres Secteurs

	Cours référence	Evol%	Vol	Val (000)	PER	R/A	Ratio marge nette	ROE
SETAO CI	175	-10,26%	2 989	525	2,68	N/A	21,5%	N/A

Autres Marchés
Devises *

	Cours	Evol
USD / XOF	576,12	0,01%
GBP / XOF	734,59	-0,40%
EUR / XOF	655,96	0,00%
JPY / XOF	5,11	0,63%
CNY / XOF	83,78	0,97%
ZAR / XOF	41,02	-2,33%
NGN / XOF	1,59	-0,02%
EGP / XOF	32,16	-0,04%
KES / XOF	5,62	-0,04%

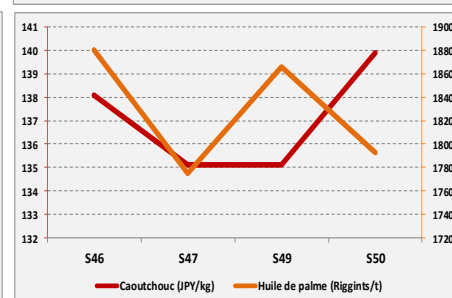
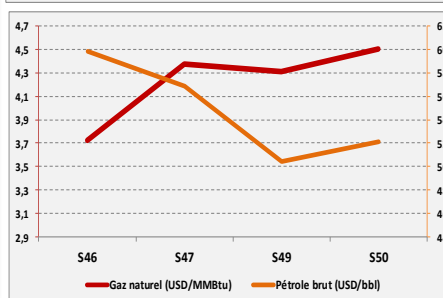
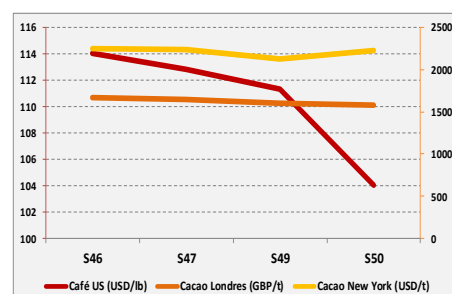
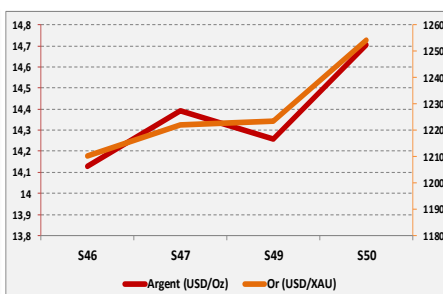
Marchés Financiers Africains

Johannesburg Stock Exchange	ALL SHARE INDEX	↓	-1,35%	51037,69
Nairobi Stock Exchange	NSE ALL SHARE INDEX	↑	0,23%	145,65
Nigerian Stock Exchange	ALL SHARE INDEX	↓	-0,02%	30866,82
Egyptian Exchange	EGX 100 INDEX	↓	-3,47%	1647,42
Casablanca Stock Exchange	MOROCCAN ALL SHARE INDEX	↓	-0,22%	11204,04

* Évolution hebdomadaire du cours moyen (arrêté la veille de la clôture de la bourse)

Matières Premières

	Cours	Evol
Argent (USD/Oz)	14,705	3,12%
Or (USD/XAU)	1254,05	2,51%
Gaz naturel (USD/MMBtu)	4,501	4,46%
Pétrole brut (USD/bbl)	52,14	3,41%
Cacao Londres (GBP/t)	1583,67	-1,33%
Cacao New York (USD/t)	2221	4,67%
Café US (USD/lb)	104,05	-6,56%
Caoutchouc (JPY/kg)	139,9	3,55%
Huile de palme (Riggints/t)	1793	-3,91%



Notations Financières (1/3)

Nom de la société	Pays	Secteur/activités	A long Terme		A court terme		Date d'expiration de la note
			Note	Perspective	Note	Perspective	
Air Côte d'Ivoire	Côte d'Ivoire	Compagnie Aérienne	BBB+	Stable	A3	Stable	Note expirée
Alios Finance Cameroun	Cameroun	Financement par crédit bail	Confidentiel				31/08/2019
Alios Finance Cote d'Ivoire	Côte d'Ivoire	Financement par crédit bail	BBB+	Stable	A1	Stable	31/08/2019
ANSUT	Côte d'Ivoire	Telecommunications	En cours de réévaluation				
AVENI - RE	Côte d'Ivoire	Réassurances	A-	Stable	A2	Stable	Note expirée
Bank Of Africa - Benin	Benin	Secteur Bancaire	A+	Stable	A1	Stable	30/04/2019
Bank Of Africa - Burkina Faso	Burkina Faso	Secteur Bancaire	A	Stable	A1	Stable	31/05/2019
Bank Of Africa - Côte d'Ivoire	Côte d'Ivoire	Secteur Bancaire	A	Positive	A2	Stable	30/04/2019
Bank Of Africa - Mali	Mali	Secteur Bancaire	A-	Stable	A2	Stable	31/05/2019
Bank Of Africa - Niger	Niger	Secteur Bancaire	A-	Stable	A2	Stable	31/05/2019
Bank Of Africa - Sénégal	Sénégal	Secteur Bancaire	A-	Stable	A2	Stable	31/05/2019
Bank Of Africa - West Africa	Côte d'Ivoire	Activités de holding	Confidentiel				31/05/2019
BERNABE	Côte d'Ivoire	Distribution de produits de quincaillerie, de matériel industriel, de produits métallurgiques et de matériaux de construction	A+	Stable	A1	Stable	30/06/2019
Caisse Régionale de Refinancement Hypothécaire	UEMOA	Institution financière	AA+	Stable	A1+	Stable	31/05/2019
CAMTEL	Cameroun	Télécommunication	En cours de réévaluation				
CI Energies	Côte d'Ivoire	Suivi du secteur de l'énergie et des travaux d'infrastructure électrique	Confidentiel				Note expirée
CIE	Côte d'Ivoire	Electricité	AA+	Stable	A1+	Stable	31/07/2019
Commune du Plateau	Côte d'Ivoire	Collectivité locale	BBB-	Stable	A2	Stable	Note expirée
Côte d'Ivoire Céréales	Côte d'Ivoire	Transformation du maïs et du riz / Emission obligataire	Confidentiel				Note expirée
CROWN SIEM CI	Côte d'Ivoire	Emballage métallique	A-	Stable	A3	Stable	30/06/2019
DEKEL OIL	Côte d'Ivoire	Produits de graine et d'huile de palme	En cours de réévaluation				
District d'Abidjan	Côte d'Ivoire	Collectivité locale	En cours de réévaluation				
Ecobank Côte d'Ivoire	Côte d'Ivoire	Secteur bancaire	AA-	Stable	A1	Stable	31/03/2019
Emission de la ville de Dakar	Sénégal	Instrument Financier	A	Stable	A1	Stable	Note expirée
Etat de Côte d'Ivoire	Côte d'Ivoire	Dettes souveraines	A-	Stable	A2	Stable	31/07/2019
FCTC Energie 5%	Côte d'Ivoire	Titrisation	Confidentiel				
FICOGES	Côte d'Ivoire	Audit et Conseil	Confidentiel				Note expirée

Notations Financières (2/3)

Nom de la société	Pays	Secteur/activités	A long Terme		A court terme		Date d'expiration de la note	
			Note	Perspective	Note	Perspective		
Fonds d'Entretien Routier (FER)	Côte d'Ivoire	Financement de l'entretien des infrastructures routières	En cours de réévaluation					
GuarantCo	Royaume-Uni	Garantie institutionnelle	AAA	Stable	A1+	Stable	30/06/2019	
IDT	Côte d'Ivoire	Distribution de Tabacs	Confidentiel					30/09/2019
Koffi & Diabaté Développement	Côte d'Ivoire	Construction	BBB+	Stable	A3	Stable	Note expirée	
Loyale Assurances SA	Côte d'Ivoire	Assurances IARD	BB-	Négative	C	Négative	Note expirée	
Loyale Vie SA	Côte d'Ivoire	Assurances VIE	En cours de réévaluation					
NESTLE CI	Côte d'Ivoire	Industrie Alimentaire	En cours de réévaluation					
NSIA Assurance Benin	Bénin	Assurance	Confidentiel					31/07/2019
NSIA Assurance Cote d'Ivoire	Côte d'Ivoire	Assurance	Confidentiel					31/05/2019
NSIA Assurance Gabon	Gabon	Assurance	Confidentiel					31/05/2019
NSIA Assurance Guinée Bissau	Guinée Bissau	Assurance	Confidentiel					Note expirée
NSIA Assurance Sénégal	Sénégal	Assurance	En cours de réévaluation					
NSIA Assurance Togo	Togo	Assurance	En cours de réévaluation					
NSIA Assurance Vie Benin	Benin	Assurance	Confidentiel					31/07/2019
NSIA Assurance VIE Côte d'Ivoire	Côte d'Ivoire	Assurance	Confidentiel					30/06/2019
NSIA Assurance Vie Sénégal	Sénégal	Assurance	En cours de réévaluation					
NSIA Assurance Vie Togo	Togo	Assurance	En cours de réévaluation					
NSIA Banque	Côte d'Ivoire	Secteur Bancaire	A+	Stable	A1	Stable	30/04/2019	
OMNIUM	Mali	Fabrication et distribution de piles	BBB+	Stable	A3	Stable	Note expirée	
ONEP	Côte d'Ivoire	Promotion de l'accès à l'eau potable	En cours de réévaluation					
ORAGROUP	Togo	Activités de holding financières	Confidentiel					30/04/2019
PAA	Côte d'Ivoire	Activités portuaires	A+	Positive	A1-	Stable	30/06/2019	
PALMCI	Côte d'Ivoire	Produits de graine et d'huile de palme	A-	Stable	A1	Stable	31/05/2019	
PASP	Côte d'Ivoire	Service public des opérations portuaires	A	Stable	A2	Stable	31/05/2019	
PETRO IVOIRE	Côte d'Ivoire	Distribution Produits Pétroliers	A+	Stable	A3	Stable	31/05/2019	
Radiant Insurance Company	Rwanda	Assurance	Confidentiel					Note expirée
SENELEC	Sénégal	Production, distribution, importation et exportation de l'électricité	Note retirée					

Notations Financières (3/3)

Nom de la société	Pays	Secteur/activités	A long Terme		A court terme		Date d'expiration de la note
			Note	Perspective	Note	Perspective	
SHELTER AFRIQUE	Kenya	Banque	BBB+	Stable	A3	Stable	31/05/2019
SICOGI	Côte d'Ivoire	Construction et de Gestion Immobilière	Confidentiel				Note expirée
SIMAT	Côte d'Ivoire	Manutention et de Transit	Confidentiel				Note expirée
SIR	Côte d'Ivoire	Raffinage de pétrole brut	Confidentiel				Note expirée
Société Equatoriale des Mines	Gabon	Activités minières	Confidentiel				Note expirée
Société Ivoirienne de Banque	Côte d'Ivoire	Secteur bancaire	A+	Positive	A1	Stable	30/04/2019
SODECI	Côte d'Ivoire	Distribution Eau	En cours de réévaluation				
Tropical Distribution	Côte d'Ivoire	Distribution	Confidentiel				Note expirée
Tropical Packaging	Côte d'Ivoire	Industrie métallique	Confidentiel				Note expirée
UIREVI	Côte d'Ivoire	Agriculture d'exportation	Confidentiel				Note expirée
Ville de Dakar	Sénégal	Collectivité locale	BBB+	Stable	A3	Positive	Note expirée
VIP NET	Côte d'Ivoire	Télécommunication	Confidentiel				Note expirée

Marché des Obligations
Obligations Corporates

	Quantité	Cours de référence	Cours précédent	Coupon d'intérêt	Echéance
ORAGROUP 6.75% 2013-2019	487	10 000	9999	337,5	04 juin/ 04 déc
SHELTER AFRIQUE 6.6% 2014-2021	100	10 000	10000	676,2	08-août
SIFCA 6.90% 2013-2021		5 000	5000	327,29	28 fév. / 28 août

Obligations d'Entités Régionales

	Quantité	Cours de référence	Cours précédent	Coupon d'intérêt	Echéance
BIDC-EBID 6.50% 2014-2021	104	10 000	10000	325	28 avr/ 28 sep
BIDC-EBID 6.10% 2017-2027		10 000	10000	610	16-juin
BOAD 5.95% 2012-2019		9 950	9950	595	06-mars
BOAD 5.95% 2014-2021		9 999	9999	260,82	26-déc
CRRH-UEMOA 6.10% 2012-2022	110	10 000	10000	305	13 fév / 13 août
CRRH-UEMOA 6.10% 2012-2024		10 000	10000	305	17 janv / 17 juil
CRRH-UEMOA 6% 2013-2023		10 000	10000	300	26 avril / 26 oct
CRRH-UEMOA 6% 2014-2024		9 950	9950	300	30 juin / 30 déc
CRRH-UEMOA 5,85% 2015-2025		10 000	10000	290,9	04 janv / 04 juil
CRRH-UEMOA 5,85% 2016-2026	6375	9 592	10000	290,9	03 janv / 03 juil
CRRH-UEMOA 5,95% 2017-2019	61	9 530	8784,74	297,5	17-mai

Obligations d'Etat

	Quantité	Cours de référence	Cours précédent	Coupon d'intérêt	Echéance
ETAT DU MALI 6,20% 2016-2023		8 333	8333	620	23-mai
ETAT DU MALI 6,50% 2017-2024		10 000	10000	650	20-avr
ETAT SENEGAL 6.70% 2012-2019	5168	3 980	4000	670	14-déc
ETAT SENEGAL 6.50% 2013-2023	28	10 000	10000	325	29 janv / 29 juil
ETAT SENEGAL 6.5% 2014-2021		6 150	6150	325	27 mai/27 nov
ETAT SENEGAL 6.30% 2015-2025	109	10 000	10000	313,28	25 mai / 25 nov
TPBF 6.50% 2013-2020	5663	10 000	10000	325	29 mai / 29 nov
TPBF 6.50% 2017-2027		10 000	10000	322,33	31 janv / 31 juil
TPBF 6,50% 2017-2024		10 000	10000	325	29-déc
TPBF 6,50% 2018-2025		10 000	10000	325,89	05-déc
TPBJ 6.50% 2017-2027	168	10 000	10000	650	07-avr
TPBJ 6.50% 2018-2025	13	10 000	10000	325	29-nov
TPCI 6.55% 2014-2022	198	10 000	10000	655	20-mai
TPCI 3% 2014-2024		10 000	10000	150	19 juin / 19 dec.
TPCI 5.85% 2014-2021		10 000	10000	292,5	19 juin / 19 dec
TPCI 5,99% 2015-2025		9 917	10000	599	14-mai
TPCI 5,85% 2015-2022	200000	10 000	10000	599	05 avr/05 oct
TPCI 6% 2016-2028		10 000	10000	600	08-avr
TPCI 5.90% 2016-2026	325001	10 000	10000	590	15-juin
TPCI 5.90% 2016-2026		10 000	10000	590	17-nov
TPCI 6.25% 2017-2029		10 000	10000	312,5	31 mars / 30 sep.
TPCI 5,95% 2017-2024 A		9 999	9999	297,5	24-oct
TPCI 5,95% 2017-2024 B		10 000	10000	297,5	10-nov
TPTG 6,90% 2018-2023	55971	10 000	10000	213,48	26-juil
SUKUK ETAT DE COTE D'IVOIRE 5,75% 2015-2020	7	9 990	10000	292,292	28 juin/28 déc
SUKUK ETAT DE COTE D'IVOIRE 5,75% 2016-2023		10 000	10000	289,097	7 sept/7 mars
SUKUK ETAT DU SENEGAL 6% 2016-2026		10 000	10000	306,667	26 juil/26 janv
SUKUK ETAT DU TOGO 6,5% 2016-2026	102	10 000	10000	0	17 août/17 fév

**Bloomfield Investment Corporation**

06 BP 1888 Abidjan 06

Tel: (225) 20 215 747 / (225) 20 215 749

Fax: (225) 20 215 751