

Rapport d'Analyse Boursière

Bloomfield Intelligence

Semaine 50 – du 11 Décembre au 15 Décembre 2017

(Source BRVM)

Bloomfield Investment Corporation est une agence de notation panafricaine spécialisée dans l'évaluation du risque de crédit. Basée à Abidjan, avec une représentation à Douala et à Kigali, l'agence intervient principalement en Afrique.

Agrément UEMOA AN-001/2012
RWANDA ref/CMA/July/3047/2015

Siège Social Plateau, Tour BIAO-CI, 15^{ème} étage,
Abidjan - Côte d'Ivoire

Site web www.bloomfield-investment.com

Suivez-nous sur le WEB


BRVM 10


-1,54%

203,37
BRVM COMPOSITE


0,17%

224,00
Sociétés Cotées

45

	Evol	Valeur
Per moyen *	↗	16,31
Rendement moyen / action *	↗	6,15%
Capitalisation boursière (Md FCFA)	↗	6 298
Volume transigé (actions)		467 372
Volume transigé (obligations)		8 598
Valeur transigée (actions)		2 149 333 599
Valeur transigée (obligations)		85 823 685

* Calcul sur la base des dernières informations financières publiées sans prise en compte des sociétés en liquidation

Marché des Actions

Les Plus Performants

	Cours	Evol%	Vol	Val (000)	PER	R/A
SERVAIR ABIDJAN CI	1 690	39,09%	880	1 259	17,6	2,9%
SODE CI	40 445	29,88%	566	18 631	9,6	9,1%
PALM CI	4 735	13,28%	687	2 846	17,7	5,1%
SICABLE CI	980	5,38%	16 875	16 027	9,7	5,1%

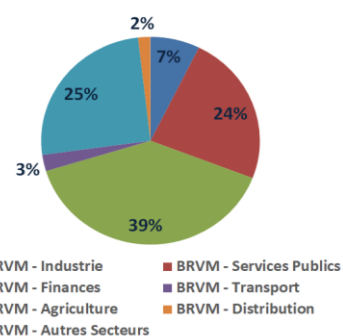
Les Moins Performants

	Cours	Evol%	Vol	Val (000)	PER	R/A
NEI-CEDA CI	35	-12,50%	110	4	N/A	N/A
TRACTAFRIC MOTORS CI	288 600	-7,50%	10	2 886	22,9	4,7%
MOVIS CI	3 205	-7,37%	1	3	2,4	N/A
SMB CI	8 400	-5,62%	24	204	2,39	5,36%

Indices Sectoriels

	Nb Sociétés	Valeur	Evol%	Evol YTD	Volume	Valeur Transigée (MFCFA)	PER moyen	R/A moyenne
BRVM - Industrie	12	102,69	-0,39%	-34,15%	26 201	157	22,6	7%
BRVM - Services Publics	4	639,37	-2,56%	-17,48%	45 987	506	10,9	7,8%
BRVM - Finances	13	83,29	2,87%	-12,33%	205 925	847	10,8	5,6%
BRVM - Transport	2	966,37	3,74%	-32,51%	13 604	55	21,5	4,5%
BRVM - Agriculture	5	173,03	5,35%	-16,55%	155 783	545	23,5	9,1%
BRVM - Distribution	7	281,93	-1,58%	-51,14%	16 550	39	15	4,3%
BRVM - Autres Secteurs	1	234,44	0,00%	-45,74%	3 322	1	2,3	0,0%

Valeur transigée par secteur



L'Evolution du Marché

La BRVM termine cette semaine en affichant 203,37 points pour l'indice BRVM 10 (-1,54%) et 224,00 points pour l'indice BRVM Composite (+0,17%). La capitalisation boursière du marché des actions s'établit à 6 298 milliards FCFA. Les transactions en valeur du marché des actions s'établissent à 2,15 milliards FCFA en fin de semaine, portées principalement par les secteurs « FINANCES » (39%), « AGRICULTURE » (25%) et « SERVICES PUBLICS » (24%). Le titre SERVAIR ABIDJAN CI réalise la plus importante progression du marché avec un gain de 39,09% tandis que le titre NEI CEDA CI affiche la plus forte baisse avec une chute de 12,5%. Sur le marché des matières premières, les cours de l'argent et de l'huile de palme rebondissent en fin de semaine, tandis que les cours du café et du gaz naturel poursuivent leur tendance baissière.

L'opinion du Chef Economiste [le titre NESTLE CI]

La filiale ivoirienne du groupe agroalimentaire NESTLE a terminé l'exercice 2016 avec un résultat net de 1 081 millions FCFA contre 3 135 millions FCFA l'exercice précédent, suite à de fortes baisses des ventes à l'export et une hausse des investissements. Au premier semestre 2017, le chiffre d'affaires de l'entreprise s'est amélioré de 7,9% comparativement à la même période en 2016, tiré principalement par la bonne progression des ventes locales qui a compensé le recul du chiffre d'affaires à l'export. Le résultat net s'est quant à lui apprécié de 11,6% sur la même période pour se situer à 2 398 millions de FCFA. Les ventes à l'export pour l'exercice 2017 devraient pâtir à nouveau d'une baisse de la demande étrangère, affectée par la dépréciation monétaire, notamment au Ghana et au Nigéria (entre le 1^{er} janvier et fin novembre 2017, le cedi s'est déprécié de 21% face à l'euro et le naïra de 33%). Les investissements réalisés par l'entreprise devraient lui permettre de mieux mener son développement et faire face à la forte concurrence du marché local. De ce fait, le résultat de fin d'exercice 2017 de Nestlé CI se situera autour du montant réalisé en 2016. Sur le marché boursier, le titre NESTLE CI affiche à la date du 15 décembre 2017 une moins-value (de 24,5% comparativement au premier jour de cotation de l'année) qui ne devrait pas se résorber d'ici la fin de l'année. La politique de distribution de dividendes de l'entreprise ne devrait pas changer, vu qu'elle n'a pas encore totalement absorbé les pertes enregistrées en 2011 et 2012. Ainsi, Nestlé CI ne devrait pas distribuer de dividendes dans le court et moyen terme.

News BRVM Corporates

❑ **[NSIA BANQUE CI]** : La NSIA Banque CI a publié ses résultats pour le troisième trimestre 2017. La banque a réalisé un PNB de 49,217 milliards FCFA, en hausse de 15% relativement à la même période en 2016, et son résultat net s'est amélioré de 19% pour s'établir à 14,652 milliards FCFA. L'encours de crédits de la banque ont progressé de 8% tandis que les dépôts ont connu une hausse de 15% par rapport au troisième trimestre 2016.

❑ **[ECOBANK CI]** : A fin Septembre 2017, la filiale ivoirienne du groupe bancaire panafricain Ecobank a réalisé un PNB de 56,369 milliards FCFA, soit une hausse de 9% comparativement à fin septembre 2016. Le coût du risque a progressé de 64% entre septembre 2016 et septembre 2017, une hausse que la banque explique par la mise en œuvre d'une politique d'assainissement du portefeuille. Le résultat net est ressorti à 16,672 milliards FCFA, enregistrant ainsi une hausse de 14%. Par ailleurs, le mardi 12 décembre 2017 a eu lieu la première cotation des actions de la société. Ce jour-ci 7 183 titres ont été échangés pour une valeur totale de 154 426 185 FCFA. Pour sa première semaine, le titre a terminé en hausse de 20,9%.

❑ **[BOAD]** : Au cours de sa 107^{ème} session ordinaire, le Conseil d'Administration de la Banque Ouest Africaine de Développement (BOAD) a approuvé de nouvelles opérations pour un montant total de 58,1 milliards FCFA. Les engagements approuvés incluent une ligne de financement à court terme de 10 milliards FCFA en faveur de Coris Bank International (CBI) pour le refinancement partiel de concours octroyés au titre de la campagne cotonnière 2017-2018 au Burkina Faso et (ii) et 7,5 milliards FCFA de garantie partielle de l'emprunt obligataire par appel public à l'épargne pour un montant de 30 milliards FCFA de la SENELEC.

News Marché

❑ **[NIGER]** : La « Conférence de la Renaissance » du Niger a permis au gouvernement nigérien de récolter près 23 milliards USD (contre 17 milliards USD recherchés) en vue du financement de son Plan de Développement Economique et Social (PDES) 2017-2021. Les promesses et annonces des bailleurs multilatéraux et bilatéraux s'élèvent à 12,7 milliards USD dont 2,5 milliards USD annoncés par la Banque Mondiale et 470 millions USD par la France. La Conférence a également enregistré la signature de plusieurs protocoles d'accord et de manifestation d'intérêt de la part des investisseurs privés pour un montant global de 10,3 milliards USD. D'un coût global évalué à environ 27 milliards USD, dont 62% de dépenses publiques, le PDES 2017-2021 est bâti autour 5 axes stratégiques : (i) la renaissance culturelle, (ii) le développement social et la transition démographique, (iii) l'accélération de la croissance économique, (iv) l'amélioration de la gouvernance, paix et sécurité et (v) la gestion durable de l'environnement.

❑ **[COTE D'IVOIRE]** : Selon une étude, la classe moyenne ivoirienne, qui représente 26,4% des 23 millions d'habitants, est encore de taille insuffisante pour entraîner une croissance économique par la consommation. La classe moyenne ivoirienne étant définie par les auteurs comme l'ensemble des personnes qui gagnent plus de 4 USD par jour, en excluant les 5% les plus riches de la population. Ce qui en fait une catégorie « très hétérogène ». Le bas de la catégorie (agriculteurs, commerçants du secteur informel, retraités) qui représente 79% de la classe moyenne, reste « vulnérable » et peut retomber dans la pauvreté en cas de coup dur. Cette étude est le fruit d'un partenariat entre la Côte d'Ivoire, représentée par le Ministère du Plan et du Développement, et l'Agence Française de Développement.

Secteur Industrie

	Cours référence	Evol%	Vol	Val (000)	PER	R/A	Ratio marge nette	ROE
SICABLE CI	980	5,38%	16875	16 027	9,71	5,10%	5,7%	11,1%
FILTISAC CI	18 400	-2,18%	3009	56 395	26,42	11,36%	6,1%	21,8%
NEI-CEDA CI	35	-12,50%	110	4	N/A	N/A	-3,7%	N/A
NESTLE CI	2 000	-2,91%	3174	6 082	40,8	N/A	2,4%	55,0%
CROWN SIEM CI	13 875	0,00%	10	139	18,43	4,88%	2,7%	9,2%
AIR LIQUIDE CI	4 300	2,38%	445	1 880	54,35	14,65%	0,9%	2,1%
SOLIBRA CI	125 000	0,00%	460	57 500	7,47	3,28%	14,4%	26,3%
SMB CI	8 400	-5,62%	24	204	2,39	N/A	7,4%	N/A
SITAB CI	78 000	0,00%	129	9 977	23,5	5,29%	5,1%	24,8%
TRITURAF CI-Ste en Liquidation	490	0,00%	N/A	N/A	N/A	N/A	N/A	N/A
UNILEVER CI	8 500	-4,55%	117	995	N/A	N/A	-12,8%	40,1%
UNIWAX CI	4 000	2,56%	1848	7 657	20,31	4,34%	11,0%	18,4%

Secteur Services Publics

	Cours référence	Evol%	Vol	Val (000)	PER	R/A	Ratio marge nette	ROE
CIE CI	1 990	5,01%	13531	25 718	10,34	8,71%	1,8%	39,1%
ONATEL BF	6 800	3,82%	15584	100 528	9,62	9,10%	15,3%	31,1%
SODE CI	40 445	29,88%	566	18 631	13,45	6,68%	3,1%	105,4%
SONATEL SN	22 000	-3,93%	16306	361 345	10,19	6,82%	23,9%	30,4%

Secteur Finances

	Cours référence	Evol%	Vol	Val (000)	PER	R/A	Ratio marge nette	ROE
BICI CI	8 500	1,19%	660	5 480	11,76	3,26%	34,1%	23,0%
BANK OF AFRICA BN	6 995	-2,85%	4753	33 353	8,73	6,39%	11,5%	17,8%
BANK OF AFRICA BF	7 290	-2,67%	4196	31 201	12,89	4,75%	39,7%	34,5%
BANK OF AFRICA CI	4 200	0,00%	19132	79 922	8,28	6,52%	18,9%	27,1%
BANK OF AFRICA M	23 400	0,00%	660	15 217	7,69	7,95%	23,6%	26,4%
BANK OF AFRICA NG	3 900	2,63%	24181	92 572	7,68	9,68%	27,5%	23,9%
BANK OF AFRICA S	2 345	-2,70%	5623	13 055	13,89	2,13%	10,5%	14,6%
CORIS BANK INTERNATIONAL BF	9 205	2,28%	3221	125 923	17,98	2,43%	48,9%	15,7%
ECOBANK CÔTE D'IVOIRE	25 995	6,91%*	37546	879 979	13,07	0,00%	32,7%	N/A
ECOBANK TRANS. INCORP. TG	18	0,00%	97573	1 728	N/A	6,71%	-52,1%	5,8%
NSIA BANQUE CI	9 000	0,00%	37781	339 327	N/A	N/A	N/A	N/A
SAFCA CI	10 900	0,00%	N/A	N/A	N/A	N/A	-1,7%	-6,8%
SGB CI	11 500	0,00%	4514	51 806	10,1	5,08%	30,3%	34,6%
SOCIETE IVOIRIENNE DE BANQUE CI	16 000	0,00%	3631	57 899	9,36	5,34%	33,7%	28,7%

Secteur Distribution

	Cours référence	Evol%	Vol	Val (000)	PER	R/A	Ratio marge nette	ROE
SERVAIR ABIDJAN CI	1 690	39,09%	880	1 259	17,61	2,93%	8,7%	27,6%
BERNABE CI	2 900	0,00%	3430	9 241	8,03	5,61%	5,4%	19,0%
CFAO CI	375	-5,1%	41	1 558	16,61	5,42%	6,3%	19,3%
TRACTAFRIC MOTORS CI	288 600	-7,50%	10	2 886	22,89	4,68%	4,7%	26,2%
VIVO ENERGY CI	795	-0,63%	6174	4 937	11,41	4,19%	1,6%	19,7%
TOTAL CI	9 720	-2,80%	1098	10 966	13,77	4,99%	2,7%	26,1%
TOTAL SN	1 580	0,00%	4917	7 758	N/A	2,85%	0,0%	-0,3%

Secteur Transport

	Cours référence	Evol%	Vol	Val (000)	PER	R/A	Ratio marge nette	ROE
BOLLORE AFRICA LOGISTICS CI	4 000	3,90%	13603	54 771	21,51	4,50%	11,9%	3,7%
MOVIS CI	3 205	-7,37%	1	3	N/A	N/A	-11,7%	89,8%

Secteur Agriculture

	Cours référence	Evol%	Vol	Val (000)	PER	R/A	Ratio marge nette	ROE
PALM CI	4 735	13,28%	687	2 846	17,71	2,54%	3,6%	5,1%
SUCRIVOIRE	800	1,27%	27804	21 983	3,67	17,16%	0,2%	1,6%
SICOR CI	3 950	0,00%	N/A	N/A	11,8	N/A	28,4%	30,5%
SOGB CI	4 195	2,32%	125038	512 917	14,72	7,64%	11,0%	11,0%
SAPH CI	3 200	3,23%	2254	7 043	69,91	N/A	1,0%	1,8%

Autres Secteurs

	Cours référence	Evol%	Vol	Val (000)	PER	R/A	Ratio marge nette	ROE
SETAO CI	190	0,00%	3322	604	2,29	0,00%	24,8%	-70,3%

Autres Marchés
Devises*

	Cours	Evol
USD / XOF	558,27	-0,10%
GBP / XOF	743,72	-1,25%
EUR / XOF	655,96	0,00%
JPY / XOF	4,96	0,71%
CNY / XOF	84,45	-0,03%
ZAR / XOF	42,62	4,36%
NGN / XOF	1,55	-0,38%
EGP / XOF	31,32	-0,23%
KES / XOF	5,41	-0,12%

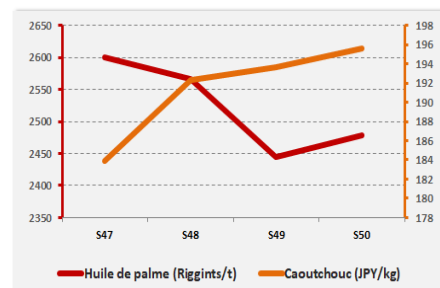
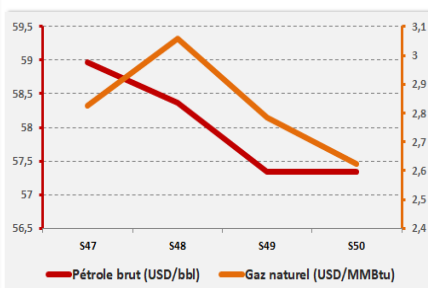
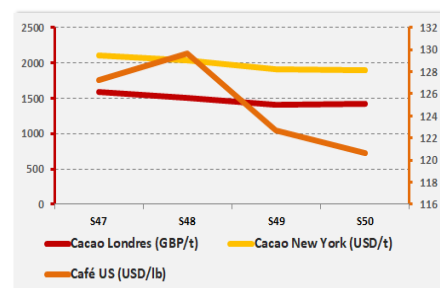
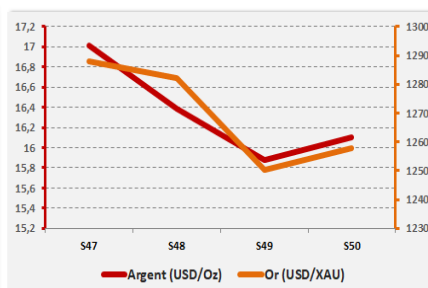
Marchés Financiers Africains

Johannesburg Stock Exchange	ALL SHARE INDEX	↓	-1,56%	3 586,89
Nairobi Stock Exchange	NSE ALL SHARE INDEX	↓	-1,78%	172,15
Nigerian Stock Exchange	ALL SHARE INDEX	↓	-2,09%	38 436,08
Egyptian Exchange	EGX 100 INDEX	↑	5,66%	1 913,33
Casablanca Stock Exchange	MOROCCAN ALL SHARE INDEX	↓	-0,02%	12 384,04

* Évolution hebdomadaire du cours moyen (arrêté la veille de la clôture de la bourse)

Matières Premières

	Cours	Evol
Argent (USD/Oz)	16,1	1,45%
Or (USD/XAU)	1 257,9	0,61%
Gaz naturel (USD/MMBtu)	2,6	-5,81%
Pétrole brut (USD/bbl)	57,3	0,00%
Cacao Londres (GBP/t)	1 427,3	1,25%
Cacao New York (USD/t)	1 900,5	-0,58%
Café US (USD/lb)	120,7	-1,67%
Caoutchouc (JPY/kg)	195,6	0,98%
Huile de palme (Riggints/t)	2 479,0	1,43%



Notations Financières (1/3)

Nom de la société	Pays	Secteur/activités	A long Terme		A court terme		Date d'expiration de la note	
			Note	Perspective	Note	Perspective		
Air Côte d'Ivoire	Côte d'Ivoire	Compagnie Aérienne	BBB+	Stable	A3	Stable	30/08/2017	
Alios Finance	Côte d'Ivoire	Financement par crédit bail	BBB+	Stable	A1	Stable	31/08/2018	
ANSUT	Côte d'Ivoire	Télécommunication	En cours de réévaluation					
AVENI - RE	Côte d'Ivoire	Réassurances	A-	Stable	A2	Stable	Note expirée	
Bank Of Africa - Benin	Benin	Secteur Bancaire	A+	Stable	A1	Stable	31/05/2018	
Bank Of Africa - Burkina Faso	Burkina Faso	Secteur Bancaire	A	Stable	A1	Stable	31/05/2018	
Bank Of Africa - Côte d'Ivoire	Côte d'Ivoire	Secteur Bancaire	A	Positive	A2	Stable	30/05/2018	
Bank Of Africa - Mali	Mali	Secteur Bancaire	A-	Stable	A2	Stable	31/05/2018	
Bank Of Africa - Niger	Niger	Secteur Bancaire	A-	Stable	A2	Stable	31/05/2018	
Bank Of Africa - Sénégal	Sénégal	Secteur Bancaire	A-	Stable	A2	Positive	31/05/2018	
BERNABE	Côte d'Ivoire	Distribution de produits de quincaillerie, de matériel industriel, de produits métallurgiques et de matériaux de construction	A+	Stable	A1	Stable	31/07/2018	
Caisse Régionale de Refinancement Hypothécaire	UEMOA	Institution financière	AA	Positive	A1+	Stable	30/06/2018	
CAMTEL	Cameroun	Télécommunication	En cours de réévaluation					
CI Energies	Côte d'Ivoire	Suivi du secteur de l'énergie et des travaux d'infrastructure électrique	Confidentiel					31/12/2017
CIE	Côte d'Ivoire	Electricité	AA+	Stable	A1+	Stable	31/08/2018	
Commune du Plateau	Côte d'Ivoire	Collectivité locale	BBB-	Stable	A2	Stable	31/10/2017	
Côte d'Ivoire Céréales	Côte d'Ivoire	Transformation du maïs et du riz / Emission obligataire	En cours d'élaboration					
CROWN SIEM CI	Côte d'Ivoire	Emballage métallique	BBB+	Stable	A3	Stable	30/06/2018	
DEKEL OIL	Côte d'Ivoire	Produits de graine et d'huile de palme	En cours de réévaluation					
District d'Abidjan	Côte d'Ivoire	Collectivité locale	BBB-	Stable	B	Positive	30/11/2017	
Ecobank Côte d'Ivoire	Côte d'Ivoire	Secteur bancaire	Confidentiel					30/04/2018
Emission de la ville de Dakar	Sénégal	Instrument Financier	A	Stable	A1	Stable	Note expirée	
Etat de Côte d'Ivoire - Notation en monnaie locale	Côte d'Ivoire	Dette souveraine	A-	Stable	A2	Stable	30/06/2018	
FICOGES	Côte d'Ivoire	Audit et Conseil	Confidentiel					Note expirée

Notations Financières (2/3)

Nom de la société	Pays	Secteur/activités	A long Terme		A court terme		Date d'expiration de la note
			Note	Perspective	Note	Perspective	
Fonds d'Entretien Routier (FER)	Côte d'Ivoire	Financement de l'entretien des infrastructures routières	A-	Positive	A2	Stable	Note expirée
GuarantCo	Royaume-Uni	Garantie institutionnelle	AAA	Stable	A1	Stable	31/05/2018
IDT	Côte d'Ivoire	Distribution de Tabacs	Confidentiel				Note expirée
Koffi & Diabaté Développement	Côte d'Ivoire	Construction	BBB+	Stable	A3	Stable	30/10/2017
Loyale Assurances SA	Côte d'Ivoire	Assurances IARD	BB-	Négative	C	Négative	Note expirée
Loyale Vie SA	Côte d'Ivoire	Assurances VIE	A-	Stable	A2	Stable	31/07/2018
NESTLE CI	Côte d'Ivoire	Industrie Alimentaire	En cours de réévaluation				
NSIA Assurance Benin	Bénin	Assurance	Confidentiel				31/07/2018
NSIA Assurance Cote d'Ivoire	Côte d'Ivoire	Assurance	Confidentiel				31/05/2018
NSIA Assurance Gabon	Gabon	Assurance	Confidentiel				30/06/2018
NSIA Assurance Guinée Bissau	Guinée Bissau	Assurance	Confidentiel				30/06/2018
NSIA Assurance Sénégal	Sénégal	Assurance	Confidentiel				30/06/2018
NSIA Assurance Togo	Togo	Assurance	Confidentiel				30/06/2018
NSIA Assurance Vie Benin	Benin	Assurance	Confidentiel				31/07/2018
NSIA Assurance VIE Côte d'Ivoire	Côte d'Ivoire	Assurance	Confidentiel				30/06/2018
NSIA Assurance Vie Sénégal	Sénégal	Assurance	Confidentiel				31/07/2018
NSIA Assurance Vie Togo	Togo	Assurance	Confidentiel				30/06/2018
NSIA Banque	Côte d'Ivoire	Secteur Bancaire	Confidentiel				30/04/2018
OMNIUM	Mali	Fabrication et distribution de piles	BBB+	Stable	A3	Stable	30/06/2018
ONEP	Côte d'Ivoire	Promotion de l'accès à l'eau potable	BB-	Stable	B	Stable	30/09/2017
PAA	Côte d'Ivoire	Activités portuaires	A+	Stable	A1-	Stable	31/07/2018
PALMCI	Côte d'Ivoire	Produits de graine et d'huile de palme	A-	Stable	A1-	Positive	30/06/2018
PASP	Côte d'Ivoire	Service public des opérations portuaires	A	Positive	A2	Positive	30/06/2018
PETRO IVOIRE	Côte d'Ivoire	Distribution Produits Pétroliers	A	Stable	A3	Stable	30/06/2018
Radiant Insurance Company	Rwanda	Assurance	Confidentiel				31/07/2017
SHELTER AFRIQUE	Kenya	Banque	BBB+	Stable	A3	Négative	30/06/2018
SICOGI	Côte d'Ivoire	Construction et de Gestion Immobilière	Confidentiel				Note expirée

Notations Financières (3/3)

Nom de la société	Pays	Secteur/activités	A long Terme		A court terme		Date d'expiration de la note
			Note	Perspective	Note	Perspective	
SIMAT	Côte d'Ivoire	Manutention et de Transit	Confidentiel				Note expirée
SIR	Côte d'Ivoire	Raffinage de pétrole brut	Confidentiel				Note expirée
Société Equatoriale des Mines	Gabon	Activités minières	Confidentiel				31/12/2017
Société Ivoirienne de Banque	Côte d'Ivoire	Secteur bancaire	A+	Stable	A1	Stable	28/02/2018
SODECI	Côte d'Ivoire	Distribution Eau	AA-	Stable	A1-	Stable	31/08/2018
Tropical Distribution	Côte d'Ivoire	Distribution	En cours d'élaboration				
Tropical Packaging	Côte d'Ivoire	Industrie métallique	En cours d'élaboration				
UIREVI	Côte d'Ivoire	Agriculture d'exportation	Confidentiel				31/07/2016
Ville de Dakar	Sénégal	Collectivité locale	BBB+	Stable	A3	Positive	Note expirée
VIP NET	Côte d'Ivoire	Télécommunication	Confidentiel				Note expirée

Marché des Obligations
Obligations Corporates

	Quantité	Cours de référence	Cours précédent	Coupon d'intérêt	Echéance
ORAGROUP 6.75% 2013-2019	89	10000	10000	337,5	04 juin/ 04 déc
SHELTER AFRIQUE 6.6% 2014-2021		7000	7000	327,29	28 fév. / 28 août
SIFCA 6.90% 2013-2021	52	10000	10000	676,2	08-août

Obligations d'Entités Régionales

	Quantité	Cours de référence	Cours précédent	Coupon d'intérêt	Echéance
BIDC-EBID 6.50% 2014-2021	27	10000	10000	325	28 avr/ 28 sep
BIDC-EBID 6.510% 2017-2027		10000	10000	610	16 juin
BOAD 5.95% 2012-2019		10000	10000	595	06-mars
BOAD 5.95% 2014-2021		10000	10000	260,82	26-déc
CRRH-UEMOA 6.10% 2012-2022		10000	10000	305	13 fév / 13 août
CRRH-UEMOA 6.10% 2012-2024		10000	10000	305	17 janv / 17 juil
CRRH-UEMOA 6% 2013-2023		10000	10000	300	26 avril / 26 oct
CRRH-UEMOA 6% 2014-2024		9999	9999	300	30 juin / 30 déc
CRRH-UEMOA 5,85% 2015-2025		9999	10000	290,9	04 janv / 04 juil
CRRH-UEMOA 5,85% 2016-2026	124	9900	9900	290,9	03 janv / 03 juil

Obligations d'Etat

	Quantité	Cours de référence	Cours précédent	Coupon d'intérêt	Echéance
ETAT DU MALI 6,20% 2016-2023		10 000	10 000	620	23-mai
ETAT DU MALI 6,50% 2017-2024		10 000	10 000	650	20-avr
ETAT SENEGAL 6.5% 2014-2021	24	4000	6000	325	27 mai/27 nov
ETAT SENEGAL 6.70% 2012-2019	165	10000	10000	670	14-déc
ETAT SENEGAL 6.50% 2013-2023		7999	8000	325	29 janv / 29 juil
ETAT SENEGAL 6.30% 2015-2025		10000	10000	313,28	25 mai / 25 nov
TPBF 6.50% 2013-2020	4008	10000	10000	325	29 mai / 29 nov
TPBF 6.50% 2017-2027		10000	10000	650	31 janv / 31 juil
TPBJ 6.50% 2017-2027	2581	10000	10000	650	07-avr
TPCI 6.30% 2013-2018	166	10001	10000	315	03 juin / 03 dec
TPCI 6.55% 2014-2022	74	9999	10000	655	20-mai
TPCI 5.85% 2014-2021	1058	10000	10000	292,5	19 juin / 19 dec
TPCI 3% 2014-2024		9900	9900	150	19 juin / 19 dec.
TPCI 5,99% 2015-2025		10000	10000	599	14-mai
TPCI 5,85% 2015-2022		10000	10000	599	05 avr/05 oct
TPCI 6% 2016-2028	48	10000	10000	600	08-avr
TPCI 5.90% 2016-2026	110	10000	10000	590	15-juin
TPCI 5.90% 2016-2026	65	10000	10000	590	17-nov
TPCI 6.25% 2017-2029		10000	10000	312,5	31 mars / 30 sep.
SUKUK ETAT DE COTE D'IVOIRE 5,75% 2015-2020		10000	10000	292,292	28 juin/28 déc
SUKUK ETAT DE COTE D'IVOIRE 5,75% 2016-2023		10000	10000	289,097	7 sept/7 mars
SUKUK ETAT DU SENEGAL 6,25% 2014-2018	7	9999	10000	321,181	18 juil/18 janv
SUKUK ETAT DU SENEGAL 6% 2016-2026		10 000	10 000	306,667	26 juil/26 janv
SUKUK ETAT DU TOGO 6,5% 2016-2026		10 000	10 000	0	17 août/17 fév

**Bloomfield Investment Corporation**

06 BP 1888 Abidjan 06

Tel: (225) 20 215 747 / (225) 20 215 749

Fax: (225) 20 215 751