

# Rapport d'Analyse Boursière

Bloomfield Intelligence

Semaine 50 – du 10 Décembre au 14 Décembre 2018

(Source BRVM)

Bloomfield Investment Corporation est une agence de notation panafricaine spécialisée dans l'évaluation du risque de crédit. Basée à Abidjan, avec une représentation à Douala et à Kigali, l'agence intervient principalement en Afrique.

**Agrément** UEMOA AN-001/2012  
RWANDA ref/CMA/July/3047/2015

**Siège Social** Plateau, Tour BIAO-CI, 15<sup>ème</sup> étage,  
Abidjan - Côte d'Ivoire

**Site web** [www.bloomfield-investment.com](http://www.bloomfield-investment.com)

Suivez-nous sur le WEB



<b>BRVM 10</b>	↓	<b>-0,10%</b>	<b>160,06</b>
<b>BRVM COMPOSITE</b>	↓	<b>1,64%</b>	<b>169,69</b>

**Sociétés Cotées** 45

	Evol	Valeur
Per moyen *	↓	10,46
Rendement moyen / action *	↓	8,32%
Capitalisation boursière (Mds FCFA)	↑	4 773
Volume transigé (actions)		2 325 997
Volume transigé (obligations)		183 332
Valeur transigée (actions)		2 526 974 813
Valeur transigée (obligations)		1 820 224 515

\* Calcul sur la base des dernières informations financières publiées sans prise en compte des sociétés en liquidation

## Marché des Actions

### Les Plus Performants

	Cours	Evol%	Vol	Val (000)	PER	R/A
SERVAIR ABIDJAN CI	1 235	<b>24,75%</b>	3 441	3 849	13,6	8,0%
SITAB CI	1 595	<b>21,76%</b>	168	259	N/A	12,9%
BANK OF AFRICA CI	3 000	<b>21,21%</b>	26 287	66 924	5,5	9,8%
BANK OF AFRICA BF	3 330	<b>18,72%</b>	23 866	71 368	4,9	10,8%

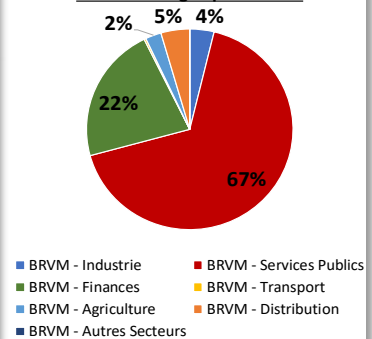
### Les Moins Performants

	Cours	Evol%	Vol	Val (000)	PER	R/A
NEI-CEDA CI	230	<b>-20,69%</b>	7941	1989,90	5,8	N/A
CIE CI	1275	<b>-12,07%</b>	61585	80110,23	35,9	2,5%
VIVO ENERGY CI	850	<b>-10,53%</b>	6857	6160,86	10,7	5,0%
SODE CI	3590	<b>-7,95%</b>	267	990,48	11,9	7,5%

### Indices Sectoriels

	Nb Sociétés	Valeur	Evol%	Evol YTD	Volume	Valeur Transigée (M FCFA)	PER moyen	R/A moyen
BRVM - Industrie	12	54,35	<b>2,90%</b>	-47,34%	55 633	96	15,9	9,6%
BRVM - Services Publics	4	521,87	<b>-2,46%</b>	-24,06%	174 813	1 692	16,8	7,0%
BRVM - Finances	14	63,16	<b>6,20%</b>	-26,86%	1 962 652	554	6,5	8,9%
BRVM - Transport	2	486,48	<b>3,03%</b>	-56,34%	3 854	7	8,3	9,1%
BRVM - Agriculture	5	123,29	<b>4,47%</b>	-31,81%	22 434	63	8,4	10,5%
BRVM - Distribution	7	237,94	<b>2,36%</b>	-29,20%	104 678	113	14,7	5,0%
BRVM - Autres Secteurs	1	209,76	<b>-2,86%</b>	-5,56%	1 933	0	2,6	N/A

Valeur transigée par secteur



### L'Evolution du Marché

La BRVM termine cette semaine en affichant 160,06 points pour l'indice BRVM 10 (-0,10%) et 169,69 points pour l'indice BRVM Composite (+1,64%). La capitalisation boursière du marché des actions s'établit à 4 773 milliards FCFA. Les transactions en valeur du marché des actions s'établissent à 2,5 milliards FCFA en fin de semaine, portées principalement par le secteur « Services Publics » (67%). Le titre SERVAIR ABIDJAN CI réalise la plus importante progression du marché avec un gain de 24,75%, tandis que le titre NEI CEDA CI affiche la plus forte baisse avec une chute de 20,69%. Sur le marché des matières premières, les cours de l'huile de palmier à huile et du caoutchouc poursuivent leur hausse (respectivement +10,09% et +7,15%) tandis que les cours du pétrole brut et du café ont terminé la semaine en baisse (respectivement -1,75% et -1,73%).

**L'opinion du Chef Economiste [le titre CORIS BANK INTERNATIONAL]**

Troisième société de droit burkinabè cotée à la Bourse Régionale des Valeurs Mobilières (BRVM), Coris Bank International (CBI) domine le marché bancaire burkinabè en termes de total bilan. Ladite banque termine l'exercice 2017 avec de bonnes performances (total bilan : +27,9% ; crédits à la clientèle : +31,2% ; dépôt de la clientèle : +47,9% ; PNB : +34,18% ; Résultat Net : +19,48%). L'exercice 2018 semble s'inscrire dans cette même dynamique. Les performances du troisième trimestre traduisent bien ce fait. Par rapport à la même période en 2017, les crédits à la clientèle et les dépôts ont progressé respectivement de 27,45% et 24,44%. Dans la même veine, le PNB qui est ressorti à 41 327 millions de FCFA est en augmentation de 21,26% et le résultat net qui s'est élevé à 19 164 millions de FCFA est en hausse de 13,94%. Coris Bank International se rapproche ainsi au mieux de ses objectifs prévisionnels présentés dans sa note d'information lors de son IPO. Toutefois, l'évolution du cours du titre CBI sur le marché boursier ne reflète pas les bons fondamentaux de la banque. Le titre suit une tendance baissière depuis le début de l'année 2018 : il a perdu 15,68% de sa valeur entre le 2 janvier et le 14 décembre 2018. Cette évolution négative est partagée par l'ensemble des actions présentes dans le secteur « Finances ». La bonne résilience de CBI sur son marché traditionnel dans un contexte sécuritaire fragile et sa bonne capacité à s'étendre dans la sous-région dénotent de bonnes perspectives sur le moyen et long terme.

**News BRVM Corporates**

□ **[UNILEVER CI]** : L'entreprise Unilever CI a publié ses résultats pour le troisième trimestre 2018. Il en ressort un chiffre d'affaires en baisse de 6%, par rapport au troisième trimestre 2017, à 42,591 milliards de FCFA. Son résultat net, toujours déficitaire, s'établit à -1,133 milliard de FCFA. Toutefois, ce déficit est moindre que celui enregistré à fin septembre 2017 (- 3,192 milliards de FCFA). L'entreprise entend pour le reste de l'année se concentrer sur les points suivants : son processus de recapitalisation, l'accentuation de ses efforts en matière de réductions des coûts, l'amélioration du taux de distribution direct sur le marché local et l'amélioration du chiffre d'affaires avec les marchés d'Afrique centrale.

□ **[BOA MALI]** : Les performances de la filiale malienne du groupe bancaire Bank Of Africa ne sont pas reluisantes au troisième trimestre 2018. Par rapport au troisième trimestre 2017, son Produit Net Bancaire s'est contracté de 38,5 millions de FCFA et le résultat net a fléchi de 15% pour se situer à 6 303 millions de FCFA. Ladite banque justifie cette contreperformance par un contexte marqué par la contraction des marges d'intermédiation, impulsée par l'intensification de la concurrence sur le marché.

□ **[BOA NG]** : La filiale nigérienne du groupe bancaire Bank Of Africa a réalisé au titre du troisième trimestre 2018, un Produit Net bancaire de 15,675 milliards de FCFA contre 14,438 milliards de FCFA à la même période en 2017, soit une hausse de 8,56%. Le résultat net a également progressé, passant de 5,886 milliards de FCFA à fin septembre 2017 à 6,571 milliards de FCFA à fin septembre 2018, soit une hausse de 11,63%.

**News Marché**

□ **[CEMAC]** : Selon un récent rapport de la BEAC sur les établissements de crédit dans la zone CEMAC, le montant total des nouveaux prêts mis en place au cours du 1<sup>er</sup> semestre 2018 a chuté de 11,91% par rapport au 1<sup>er</sup> semestre 2017. Excepté la Centrafrique et la Guinée Equatoriale, les nouveaux prêts ont effectivement baissé dans les autres pays. Les taux débiteurs pratiqués dans le système bancaire ont globalement baissé au 1<sup>er</sup> semestre 2018 en s'établissant à 6,88 % contre 7,38% un an plus tôt. Cette tendance a été particulièrement suivie au Cameroun, au Gabon et au Tchad. En revanche, les taux débiteurs moyens ont augmenté (par rapport au 1<sup>er</sup> semestre 2017) en Centrafrique, au Congo et en Guinée Equatoriale. En outre, on constate une forte disparité des taux selon la nature de l'emprunteur. Globalement, dans tous les pays et au niveau sous régional, les prêts aux particuliers et aux PME sont les plus onéreux (respectivement 14,54% et 9,08 % pour la CEMAC). Les grandes entreprises, qui ont concentré la majorité des prêts au cours de la période (71,9%), bénéficient en revanche des taux débiteurs les plus faibles (en moyenne à 5,99%).

□ **[TCHAD]** : Selon un récent rapport de la Banque Mondiale, la dette extérieure du Tchad présente un risque élevé de surendettement. En fait, la vulnérabilité de la dette s'est améliorée suite à la restructuration de la dette commerciale envers la société anglo-suisse Glencore, achevée en juin 2018, et aux progrès réalisés dans l'apurement des arriérés externes. Le Tchad est ainsi passé d'un état de « surendettement » à celui de « risque élevé de surendettement ». La hausse récente des prix du pétrole et la poursuite de la rationalisation des dépenses soutiennent la soutenabilité des finances publiques et de la dette. La dette publique devrait progressivement diminuer dans l'hypothèse où les cours du pétrole restent stables et l'assainissement budgétaire constant.

**Marché des Actions**
**Secteur Industrie**

	Cours référence	Evol%	Vol	Val (000)	PER	R/A	Ratio marge nette	ROE
SICABLE CI	925	2,21%	1 573	1 482	5,59	10,81%	7,9%	16,0%
FILTISAC CI	1 800	16,50%	18 796	29 410	10,19	8,96%	5,4%	9,1%
NEI-CEDA CI	230	-20,69%	7 941	1 990	5,80	N/A	8,3%	N/A
NESTLE CI	870	-1,14%	263	230	N/A	N/A	-2,9%	N/A
CROWN SIEM CI	12 700	-0,31%	14	178	53,32	5,33%	0,8%	3,1%
AIR LIQUIDE CI	465	8,14%	246	109	N/A	13,55%	-13,2%	N/A
SOLIBRA CI	56 000	0,00%	7	392	21,69	4,15%	2,2%	4,2%
SMB CI	19 000	0,03%	636	12 085	4,93	2,37%	8,3%	97,7%
SITAB CI	1 595	21,76%	168	259	N/A	12,93%	-6,9%	N/A
TRITURAF CI-Ste en Liquidation	490	0,00%	N/A	0	N/A	N/A	N/A	N/A
UNILEVER CI	6 340	0,00%	21	133	N/A	19,45%	-6,0%	16,3%
UNIWAX CI	1 930	-1,03%	25 968	49 785	9,98	9,00%	10,7%	18,1%

**Secteur Services Publics**

	Cours référence	Evol%	Vol	Val (000)	PER	R/A	Ratio marge nette	ROE
CIE CI	1 275	-12,07%	61 585	80 110	35,93	2,51%	0,3%	10,6%
ONATEL BF	3 925	1,55%	26 814	102 702	9,44	9,27%	17,4%	40,9%
SODE CI	3 590	-7,95%	267	990	11,87	7,52%	3,0%	20,7%
SONATEL SN	17 345	-2,50%	86 147	1 508 659	10,06	8,65%	17,7%	24,1%

**Secteur Finances**

	Cours référence	Evol%	Vol	Val (000)	PER	R/A	Ratio marge nette	ROE
BICI CI	7 400	-3,27%	3 482	26 142	13,28	2,89%	129,7%	22,4%
BANK OF AFRICA BN	3 000	0,00%	11 235	33 053	4,08	13,57%	84,6%	16,4%
BANK OF AFRICA BF	3 330	18,72%	23 866	71 368	4,86	10,75%	82,6%	20,9%
BANK OF AFRICA CI	3 000	21,21%	26 287	66 924	5,53	9,83%	93,6%	23,9%
BANK OF AFRICA M	2 000	-4,53%	3 059	6 035	4,11	14,50%	124,9%	24,0%
BANK OF AFRICA NG	2 885	15,40%	8 124	21 024	5,15	13,14%	90,6%	21,1%
BANK OF AFRICA S	1 800	0,56%	7 386	13 047	4,27	8,89%	40,1%	10,6%
CORIS BANK INTERNATIONAL BF	8 010	14,43%	18 638	134 347	13,10	4,19%	83,7%	16,1%
ECOBANK CÔTE D'IVOIRE	20 000	9,65%	2 417	43 516	8,29	9,22%	82,5%	19,1%
ECOBANK TRANS. INCORP. TG	18	0,00%	1 843 602	32 572	2,56	6,72%	52,4%	5,4%
NSIA BANQUE CI	5 950	-0,83%	4 093	23 156	7,06	7,83%	30,7%	19,9%
SAFCA CI	5 200	-7,14%	219	1 143	N/A	N/A	-0,7%	-7,9%
SGB CI	9 200	11,31%	8 023	76 810	7,22	6,36%	89,4%	30,9%
SOCIETE IVOIRIENNE DE BANQUE CI	2 400	2,13%	2 221	5 357	5,33	7,88%	75,9%	24,9%

**Secteur Distribution**

	Cours référence	Evol%	Vol	Val (000)	PER	R/A	Ratio marge nette	ROE
SERVAIR ABIDJAN CI	1 235	24,75%	3 441	3 849	8,28	8,01%	6,5%	23,7%
BERNABE CI	2 095	2,70%	1 848	3 810	6,54	3,01%	5,1%	15,7%
CFAO CI	590	16,83%	15 109	7 836	26,31	1,68%	4,5%	19,2%
TRACTAFRIC MOTORS CI	123 990	-0,80%	1	124	29,05	3,10%	1,2%	9,6%
VIVO ENERGY CI	850	-10,53%	6 857	6 161	10,70	5,04%	1,5%	20,1%
TOTAL CI	1 065	-7,39%	71 157	83 503	6,43	9,71%	2,7%	27,6%
TOTAL SN	1 300	1,56%	6 265	8 175	10,19	4,33%	1,4%	21,2%

**Secteur Transport**

	Cours référence	Evol%	Vol	Val (000)	PER	R/A	Ratio marge nette	ROE
BOLLORE AFRICA LOGISTICS CI	1 940	-1,02%	9 774	18 252	8,04	9,38%	14,6%	42,9%
MOVIS CI	2 500	0,00%	0	0	N/A	N/A	-6,6%	28,3%

**Marché des Actions**
**Secteur Agriculture**

	Cours référence	Evol%	Vol	Val (000)	PER	R/A	Ratio marge nette	ROE
PALM CI	2 090	2,45%	961	2 029	3,71	12,13%	6,6%	9,9%
SUCRIVOIRE	900	-5,76%	2 853	2 651	5,61	8,00%	5,6%	6,4%
SICOR CI	3 600	0,00%	0	0	21,39	N/A	6,8%	5,3%
SOGB CI	2 220	5,71%	4 242	9 329	4,60	19,46%	12,3%	17,7%
SAPH CI	3 435	7,01%	14 378	48 794	6,83	2,27%	10,0%	16,3%

**Autres Secteurs**

	Cours référence	Evol%	Vol	Val (000)	PER	R/A	Ratio marge nette	ROE
SETAO CI	170	-2,86%	1 933	340	2,61	N/A	21,5%	N/A

**Autres Marchés**
**Devises \***

	Cours	Evol
USD / XOF	580,77	0,81%
GBP / XOF	730,73	-0,52%
EUR / XOF	655,96	0,00%
JPY / XOF	5,12	0,13%
CNY / XOF	84,14	0,43%
ZAR / XOF	40,42	-1,47%
NGN / XOF	1,60	0,84%
EGP / XOF	32,35	0,59%
KES / XOF	5,67	0,83%

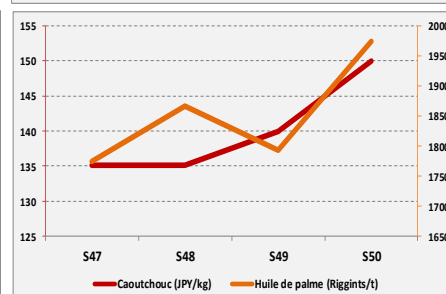
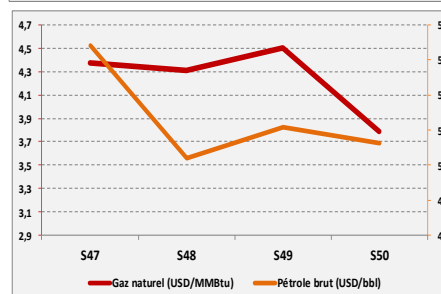
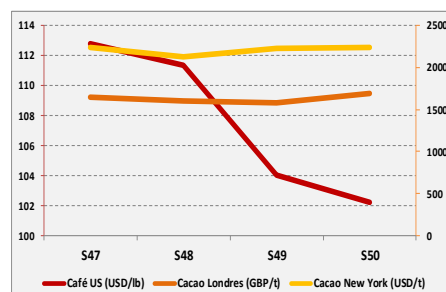
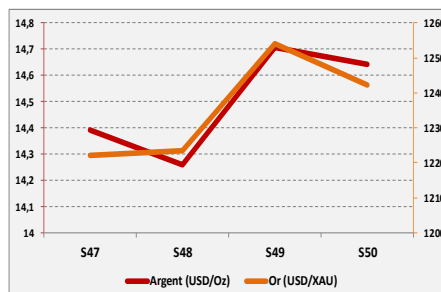
**Marchés Financiers Africains**

Johannesburg Stock Exchange	ALL SHARE INDEX	↑	1,38%	51744,16
Nairobi Stock Exchange	NSE ALL SHARE INDEX	↑	-3,26%	140,9
Nigerian Stock Exchange	ALL SHARE INDEX	↓	-0,63%	30672,79
Egyptian Exchange	EGX 100 INDEX	↑	2,63%	1690,74
Casablanca Stock Exchange	MOROCCAN ALL SHARE INDEX	↓	-0,54%	11143,73

\* Évolution hebdomadaire du cours moyen (arrêté la veille de la clôture de la bourse)

**Matières Premières**

	Cours	Evol
Argent (USD/Oz)	14,643	-0,42%
Or (USD/XAU)	1242,3	-0,94%
Gaz naturel (USD/MMBtu)	3,788	-15,84%
Pétrole brut (USD/bbl)	51,23	-1,75%
Cacao Londres (GBP/t)	1686,67	6,50%
Cacao New York (USD/t)	2231	0,45%
Café US (USD/lb)	102,25	-1,73%
Caoutchouc (JPY/kg)	149,9	7,15%
Huile de palme (Riggints/t)	1974	10,09%



## Notations Financières (1/3)

Nom de la société	Pays	Secteur/activités	A long Terme		A court terme		Date d'expiration de la note	
			Note	Perspective	Note	Perspective		
Air Côte d'Ivoire	Côte d'Ivoire	Compagnie Aérienne	<b>En cours de réévaluation</b>					
Alios Finance Cameroun	Cameroun	Financement par crédit bail	<b>Confidentiel</b>					31/08/2019
Alios Finance Cote d'Ivoire	Côte d'Ivoire	Financement par crédit bail	<b>BBB+</b>	Stable	<b>A1</b>	Stable	31/08/2019	
ANSUT	Côte d'Ivoire	Télécommunications	<b>En cours de réévaluation</b>					
AVENI - RE	Côte d'Ivoire	Réassurances	<b>A-</b>	Stable	<b>A2</b>	Stable	<b>Note expirée</b>	
Bank Of Africa - Benin	Benin	Secteur Bancaire	<b>A+</b>	Stable	<b>A1</b>	Stable	30/04/2019	
Bank Of Africa - Burkina Faso	Burkina Faso	Secteur Bancaire	<b>A</b>	Stable	<b>A1</b>	Stable	31/05/2019	
Bank Of Africa - Côte d'Ivoire	Côte d'Ivoire	Secteur Bancaire	<b>A</b>	Positive	<b>A2</b>	Stable	30/04/2019	
Bank Of Africa - Mali	Mali	Secteur Bancaire	<b>A-</b>	Stable	<b>A2</b>	Stable	31/05/2019	
Bank Of Africa - Niger	Niger	Secteur Bancaire	<b>A-</b>	Stable	<b>A2</b>	Stable	31/05/2019	
Bank Of Africa - Sénégal	Sénégal	Secteur Bancaire	<b>A-</b>	Stable	<b>A2</b>	Stable	31/05/2019	
Bank Of Africa - West Africa	Côte d'Ivoire	Activités de holding	<b>Confidentiel</b>					31/05/2019
BERNABE	Côte d'Ivoire	Distribution de produits de quincaillerie, de matériel industriel, de produits métallurgiques et de matériaux de construction	<b>A+</b>	Stable	<b>A1</b>	Stable	30/06/2019	
Caisse Régionale de Refinancement Hypothécaire	UEMOA	Institution financière	<b>AA+</b>	Stable	<b>A1+</b>	Stable	31/05/2019	
CAMTEL	Cameroun	Télécommunication	<b>En cours de réévaluation</b>					
CI Energies	Côte d'Ivoire	Suivi du secteur de l'énergie et des travaux d'infrastructure électrique	<b>Confidentiel</b>					<b>Note expirée</b>
CIE	Côte d'Ivoire	Electricité	<b>AA+</b>	Stable	<b>A1+</b>	Stable	31/07/2019	
Commune du Plateau	Côte d'Ivoire	Collectivité locale	<b>BBB-</b>	Stable	<b>A2</b>	Stable	<b>Note expirée</b>	
Côte d'Ivoire Céréales	Côte d'Ivoire	Transformation du maïs et du riz / Emission obligataire	<b>Confidentiel</b>					<b>Note expirée</b>
CROWN SIEM CI	Côte d'Ivoire	Emballage métallique	<b>A-</b>	Stable	<b>A3</b>	Stable	30/06/2019	
DEKEL OIL	Côte d'Ivoire	Produits de graine et d'huile de palme	<b>En cours de réévaluation</b>					
District d'Abidjan	Côte d'Ivoire	Collectivité locale	<b>En cours de réévaluation</b>					
Ecobank Côte d'Ivoire	Côte d'Ivoire	Secteur bancaire	<b>AA-</b>	Stable	<b>A1</b>	Stable	31/03/2019	
Emission obligataire de la ville de Dakar	Sénégal	Instrument Financier	<b>A</b>	Stable	<b>A1</b>	Stable	<b>Note expirée</b>	
Etat de Côte d'Ivoire	Côte d'Ivoire	Dettes souveraines	<b>A-</b>	Stable	<b>A2</b>	Stable	31/07/2019	
Etat du Mali	Mali	Dettes souveraines	<b>En cours d'évaluation</b>					
Etat du Niger	Niger	Dettes souveraines	<b>En cours d'évaluation</b>					
Etat du Togo	Togo	Dettes souveraines	<b>En cours d'évaluation</b>					

## Notations Financières (2/3)

Nom de la société	Pays	Secteur/activités	A long Terme		A court terme		Date d'expiration de la note	
			Note	Perspective	Note	Perspective		
FAGACE	Bénin	Produits pétroliers	<b>En cours d'évaluation</b>					
FCTC Energie 5%	Côte d'Ivoire	Titrisation	<b>Confidentiel</b>					
FICOGES	Côte d'Ivoire	Audit et Conseil	<b>Confidentiel</b>					<b>Note expirée</b>
Fonds d'Entretien Routier (FER)	Côte d'Ivoire	Financement de l'entretien des infrastructures routières	<b>A-</b>	Stable	<b>A1</b>	Stable	31/08/2019	
GuarantCo	Royaume-Uni	Garantie institutionnelle	<b>AAA</b>	Stable	<b>A1+</b>	Stable	30/06/2019	
IDT	Côte d'Ivoire	Distribution de Tabacs	<b>Confidentiel</b>					30/09/2019
Immobiliare	Côte d'Ivoire	Construction	<b>En cours d'évaluation</b>					
Klaption	Ile Maurice	Assurance	<b>BBB+</b>	Stable	<b>A1-</b>	Stable	31/05/2019	
Koffi & Diabaté Développement	Côte d'Ivoire	Construction	<b>BBB+</b>	Stable	<b>A3</b>	Stable	<b>Note expirée</b>	
Loyale Assurances SA	Côte d'Ivoire	Assurances IARD	<b>BB-</b>	Négative	<b>C</b>	Négative	<b>Note expirée</b>	
Loyale Vie SA	Côte d'Ivoire	Assurances VIE	<b>BBB+</b>	Stable	<b>A2</b>	Stable	30/06/2019	
NESTLE CI	Côte d'Ivoire	Industrie Alimentaire	<b>En cours de réévaluation</b>					
NSIA Assurance Benin	Bénin	Assurance	<b>Confidentiel</b>					31/07/2019
NSIA Assurance Cote d'Ivoire	Côte d'Ivoire	Assurance	<b>Confidentiel</b>					31/05/2019
NSIA Assurance Gabon	Gabon	Assurance	<b>Confidentiel</b>					31/05/2019
NSIA Assurance Guinée Bissau	Guinée Bissau	Assurance	<b>Confidentiel</b>					<b>Note expirée</b>
NSIA Assurance Sénégal	Sénégal	Assurance	<b>Confidentiel</b>					30/06/2019
NSIA Assurance Togo	Togo	Assurance	<b>Confidentiel</b>					30/06/2019
NSIA Assurance Vie Benin	Benin	Assurance	<b>Confidentiel</b>					31/07/2019
NSIA Assurance VIE Côte d'Ivoire	Côte d'Ivoire	Assurance	<b>Confidentiel</b>					30/06/2019
NSIA Assurance Vie Sénégal	Sénégal	Assurance	<b>Confidentiel</b>					30/06/2019
NSIA Assurance Vie Togo	Togo	Assurance	<b>Confidentiel</b>					30/06/2019
NSIA Banque	Côte d'Ivoire	Secteur Bancaire	<b>A+</b>	Stable	<b>A1</b>	Stable	30/04/2019	
OMNIUM	Mali	Fabrication et distribution de piles	<b>BBB+</b>	Stable	<b>A3</b>	Stable	<b>Note expirée</b>	
ONEP	Côte d'Ivoire	Promotion de l'accès à l'eau potable	<b>En cours de réévaluation</b>					
ORAGROUP	Togo	Activités de holding financières	<b>A</b>	Stable	<b>A2</b>	Stable	30/04/2019	
PAA	Côte d'Ivoire	Activités portuaires	<b>A+</b>	Positive	<b>A1-</b>	Stable	30/06/2019	

**Notations Financières (3/3)**

Nom de la société	Pays	Secteur/activités	A long Terme		A court terme		Date d'expiration de la note
			Note	Perspective	Note	Perspective	
PALMCI	Côte d'Ivoire	Produits de graine et d'huile de palme	A-	Stable	A1	Stable	31/05/2019
PASP	Côte d'Ivoire	Service public des opérations portuaires	A	Stable	A2	Stable	31/05/2019
PETRO IVOIRE	Côte d'Ivoire	Distribution de produits pétroliers	A+	Stable	A3	Stable	31/05/2019
Radiant Insurance Company	Rwanda	Assurance	Confidentiel				Note expirée
SENELEC	Sénégal	Production, distribution, importation et exportation de l'électricité	Note retirée				
Shelter Afrique	Kenya	Banque	BBB+	Stable	A3	Stable	31/05/2019
SICOGI	Côte d'Ivoire	Construction et gestion immobilière	Confidentiel				Note expirée
SIMAT	Côte d'Ivoire	Manutention et transit	Confidentiel				Note expirée
SIR	Côte d'Ivoire	Raffinage de pétrole brut	Confidentiel				Note expirée
Société Equatoriale des Mines	Gabon	Activités minières	Confidentiel				Note expirée
Société Ivoirienne de Banque	Côte d'Ivoire	Secteur bancaire	A+	Positive	A1	Stable	30/04/2019
SODECI	Côte d'Ivoire	Distribution Eau	AA-	Stable	A1-	Stable	31/08/2019
Total Côte d'Ivoire	Côte d'Ivoire	Distribution	En cours d'évaluation				
Sonar Vie	Burkina Faso	Assurance Vie	A	Stable	A1	Stable	31/10/2019
Tropical Distribution	Côte d'Ivoire	Distribution	Confidentiel				Note expirée
Tropical Packaging	Côte d'Ivoire	Industrie métallique	Confidentiel				Note expirée
UIREVI	Côte d'Ivoire	Agriculture d'exportation	Confidentiel				Note expirée
Ville de Dakar	Sénégal	Collectivité locale	BBB+	Stable	A3	Positive	Note expirée
VIP NET	Côte d'Ivoire	Télécommunication	Confidentiel				Note expirée

**Marché des Obligations**
**Obligations Corporates**

	Quantité	Cours de référence	Cours précédent	Coupon d'intérêt	Echéance
ORAGROUP 6.75% 2013-2019		10 000	10000	337,5	04 juin/ 04 déc
SHELTER AFRIQUE 6.6% 2014-2021	88	10 000	10000	676,2	08-août
SIFCA 6.90% 2013-2021	256	5 000	5000	327,29	28 fév. / 28 août

**Obligations d'Entités Régionales**

	Quantité	Cours de référence	Cours précédent	Coupon d'intérêt	Echéance
BIDC-EBID 6.50% 2014-2021	89	10 000	10000	325	28 avr/ 28 sep
BIDC-EBID 6.10% 2017-2027	543	10 000	10000	610	16-juin
BOAD 5.95% 2012-2019		9 950	9950	595	06-mars
BOAD 5.95% 2014-2021		9 999	9999	260,82	26-déc
CRRH-UEMOA 6.10% 2012-2022		10 000	10000	305	13 fév / 13 août
CRRH-UEMOA 6.10% 2012-2024		10 000	10000	305	17 janv / 17 juil
CRRH-UEMOA 6% 2013-2023		10 000	10000	300	26 avril / 26 oct
CRRH-UEMOA 6% 2014-2024		9 950	9950	300	30 juin / 30 déc
CRRH-UEMOA 5,85% 2015-2025		10 000	10000	290,9	04 janv / 04 juil
CRRH-UEMOA 5,85% 2016-2026		9 592	9592	290,9	03 janv / 03 juil
CRRH-UEMOA 5,95% 2017-2019	4499	9 528	9530,01	297,5	17-mai

**Obligations d'Etat**

	Quantité	Cours de référence	Cours précédent	Coupon d'intérêt	Echéance
ETAT DU MALI 6,20% 2016-2023		8 333	8333	620	23-mai
ETAT DU MALI 6,50% 2017-2024		10 000	10000	650	20-avr
ETAT SENEGAL 6.70% 2012-2019	95	4 000	3980	670	14-déc
ETAT SENEGAL 6.50% 2013-2023		10 000	10000	325	29 janv / 29 juil
ETAT SENEGAL 6.5% 2014-2021	460	6 000	6150	325	27 mai/27 nov
ETAT SENEGAL 6.30% 2015-2025		10 000	10000	313,28	25 mai / 25 nov
TPBF 6.50% 2013-2020		10 000	10000	325	29 mai / 29 nov
TPBF 6.50% 2017-2027		10 000	10000	322,33	31 janv / 31 juil
TPBF 6,50% 2017-2024		10 000	10000	325	29-déc
TPBF 6,50% 2018-2025		10 000	10000	325,89	05-déc
TPBJ 6.50% 2017-2027	176	10 000	10000	650	07-avr
TPBJ 6.50% 2018-2025	67	9 999	10000	325	29-nov
TPCI 6.55% 2014-2022		10 000	10000	655	20-mai
TPCI 3% 2014-2024		10 000	10000	150	19 juin / 19 dec.
TPCI 5.85% 2014-2021		10 000	10000	292,5	19 juin / 19 dec
TPCI 5,99% 2015-2025	135000	10 000	9917	599	14-mai
TPCI 5,85% 2015-2022		10 000	10000	599	05 avr/05 oct
TPCI 6% 2016-2028	39000	9 865	10000	600	08-avr
TPCI 5.90% 2016-2026	354	9 950	10000	590	15-juin
TPCI 5.90% 2016-2026		10 000	10000	590	17-nov
TPCI 6.25% 2017-2029	300	10 000	10000	312,5	31 mars / 30 sep.
TPCI 5,95% 2017-2024 A	734	10 000	9999	297,5	24-oct
TPCI 5,95% 2017-2024 B		10 000	10000	297,5	10-nov
TPCI 6% 2017-2025	100	10 000		300	29-déc
TPCI 6% 2018-2026	100	10 000			02-août
TPTG 6,90% 2018-2023	1471	10 000	10000	213,48	26-juil
SUKUK ETAT DE COTE D'IVOIRE 5,75% 2015-2020		9 990	9990	292,292	28 juin/28 déc
SUKUK ETAT DE COTE D'IVOIRE 5,75% 2016-2023		10 000	10000	289,097	7 sept/7 mars
SUKUK ETAT DU SENEGAL 6% 2016-2026		10 000	10000	306,667	26 juil/26 janv
SUKUK ETAT DU TOGO 6,5% 2016-2026		10 000	10000	0	17 août/17 fév



**Bloomfield Investment Corporation**

06 BP 1888 Abidjan 06

Tel: (225) 20 215 747 / (225) 20 215 749

Fax: (225) 20 215 751