

Rapport d'Analyse Boursière

Département d'Analyses Economiques et Boursières

Semaine 51- du 19 Décembre au 23 Décembre 2016

(Source BRVM)

Bloomfield Investment Corporation est une agence de notation panafricaine spécialisée dans l'évaluation du risque de crédit. Basée à Abidjan, avec une représentation à Douala et à Kigali, l'agence intervient principalement en Afrique.

Agrément

 UEMOA AN-001/2012
 RWANDA ref/CMA/July/3047/2015

Siège Social

 Plateau, Tour BIAO-CI, 15^{ème} étage,
 Abidjan - Côte d'Ivoire

Site web
www.bloomfield-investment.com
Suivez-nous sur le WEB

BRVM 10


-0,11%

249,96
BRVM COMPOSITE


0,17%

279,06
Sociétés Cotées

42

	Evol	Valeur
Per moyen *	↗	24,13
Rendement moyen / action *	↗	5,75%
Capitalisation boursière (Md FCFA)	↗	7 298
Volume transigé (actions)		2 363 313
Volume transigé (obligations)		821 980
Valeur transigée (actions)		3 651 632 192
Valeur transigée (obligations)		8 217 101 150

* Calcul sur la base des dernières informations financières publiées sans prise en compte des sociétés en liquidation

Marché des Actions

Les Plus Performants

	Cours	Evol%	Vol	Val (000)	PER	R/A
SAPH CI	13 995	14,71%	494	6 723	N/A	4,1%
SICOR CI	13 000	11,92%	1 776	26 195	114,3	14,8%
TOTAL SN	20 000	11,11%	735	14 322	13,3	4,7%
TOTAL CI	17 500	9,38%	16 221	291 404	40,7	2,6%

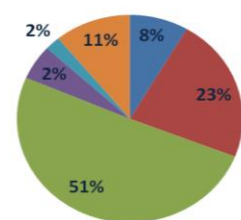
Les Moins Performants

	Cours	Evol%	Vol	Val (000)	PER	R/A
FILTISAC CI	21 395	-12,66%	722	15 593	19,2	4,9%
CIE CI	70 005	-7,28%	239	17 426	23,7	3,8%
SODE CI	72 700	-5,58%	35	2 547	19,9	4,5%
SITAB CI	147 000	-5,16%	622	91 434	14,4	5,5%

Indices Sectoriels

	Nb Sociétés	Valeur	Evol%	Evol YTD	Volume	Valeur Transigée (MFCFA)	PER moyen	R/A moyenne
BRVM - Industrie	12	150,73	-1,80%	-9,82%	4 997	307	16,5	3,9%
BRVM - Services Publics	4	749,99	-0,85%	-6,70%	48 926	823	17,2	5,1%
BRVM - Finances	12	93,76	1,98%	-9,57%	2 273 096	1 844	18,4	4,3%
BRVM - Transport	2	1 374,64	-4,32%	2,55%	777	198	42,3	5,1%
BRVM - Agriculture	4	204,82	3,65%	21,53%	3 981	80	62,9	7,3%
BRVM - Distribution	7	585,26	2,23%	3,44%	31 536	399	38,7	11,3%
BRVM - Autres Secteurs	1	432,10	0,00%	-33,59%	0	0	13,8	N/A

Valeur transigée par secteur



■ BRVM - Industrie
 ■ BRVM - Services Publics
 ■ BRVM - Finances
 ■ BRVM - Transport
 ■ BRVM - Distribution
 ■ BRVM - Autres Secteurs

L'Evolution du Marché

La BRVM termine cette semaine en affichant 249,96 points pour l'indice BRVM 10 (-0,11%) et 279,06 points pour l'indice BRVM Composite (+0,17%). La capitalisation boursière du marché des actions s'établit à 7 298 milliards FCFA. Les transactions en valeur du marché action s'établissent à 3,6 milliards FCFA en fin de semaine, portées principalement par les secteurs « Finances » (51%) et « Services publics » (23%). Le titre de la SAPH CI réalise cette semaine la plus importante progression du marché avec un gain de 14,71% tandis que le titre de FILTISAC CI affiche la plus forte baisse avec une chute de 12,66%. Sur le marché des matières premières, le cours de l'or demeure en baisse tandis que le cours du pétrole brut maintient une tendance haussière.

L'opinion du Chef Economiste [le titre SITAB]

La Société Ivoirienne de Tabacs (SITAB) a terminé le premier semestre de l'année 2016, en affichant une baisse d'activités. Son chiffre d'affaires s'établit à 47,9 milliards FCFA à fin juin 2016, en baisse de 7,9% par rapport à fin juin 2015, suite à un recul de 15 % des volumes de ventes de l'entreprise. Cette situation s'explique par le fait que l'entreprise ait procédé à un réajustement à la hausse des prix de ses produits, suite à l'entrée en vigueur de la loi de finance 2015, tandis que certains concurrents ont maintenu constants les prix de leurs produits. En lien avec la baisse du chiffre d'affaires, le résultat d'exploitation ainsi que le résultat net de la SITAB, bien que positifs, ressortent en baisse, respectivement, de 7,3 % et 6 % sur la même période. Sur le marché boursier, le cours du titre de la SITAB a suivi une tendance haussière sur les quatre premiers mois de l'année 2016 et a atteint son plus haut niveau à la date du 19 avril 2016 en s'élevant à 196 400 FCFA, soit une hausse de 25,9% par rapport au début de l'année 2016. Depuis lors, le cours du titre affiche une tendance baissière et ressort à 147 000 FCFA à la date du 23 décembre 2016, en baisse de 5,77 % relativement à son niveau de début 2016. Pour le second semestre 2016, en raison de la chute de ses volumes de ventes, la SITAB a décidé de baisser ses prix à compter du mois d'octobre. Bien que cette décision pourrait booster ses ventes, les résultats de la fin de l'exercice 2016 devraient être en repli.

News BRVM Corporates

□ [SGBCI] : La Compagnie Ivoirienne d'Electricité (CIE) et la Société de Distribution d'Eau de Côte d'Ivoire (SODECI) ont signé un partenariat avec la Société Générale de Banque de Côte d'Ivoire (SGBCI) pour le règlement des factures. Ainsi, la plateforme de paiement mobile de la SGBCI lancée en mars, SOGEPAY, permet maintenant aux abonnés le paiement des factures d'eau et d'électricité, avec comme frais 150 FCFA quel que soit le montant. Pour la SGBCI, ce partenariat a pour objectif de rendre ses activités accessibles et de renforcer la mobilité et l'autonomie des clients ; tandis que pour la CIE et la SODECI, il s'agit de faire de renforcer l'usage des nouveaux modes de paiement des factures par leurs clients.

□ [BACI] : La Banque Atlantique Côte d'Ivoire (BACI) et l'Agence pour la Sécurité de la Navigation Aérienne en Afrique (ASECNA), ont procédé à la signature d'une convention de crédit d'un montant de 26 milliards FCFA. Ce crédit sera consacré au financement partiel des projets prioritaires du Plan des Services et d'Equipements de l'Agence d'un montant total de 234 milliards FCFA. Ce financement se fera au sein du réseau Banque Atlantique, présent dans les 8 pays de l'espace UEMOA.

□ [ECOBANK] : Ecobank Côte d'Ivoire a présenté sa gamme de produits et services numériques dénommée Ecobank Digitale le mercredi 07 décembre 2016. Cette gamme permettra, entre autres, d'effectuer des transferts d'argent instantanés dans 33 pays d'Afrique et d'effectuer des paiements de factures. Ecobank a également lancé le Compte Ecobank Xpress, un compte digital qui peut être ouvert en quelques minutes, avec une documentation minimale. Ces innovations devraient contribuer à faciliter les opérations des clients.

News Marché

□ [COTE D'IVOIRE] : Le Gouvernement ivoirien a adopté un projet de loi fixant les règles relatives à la régulation, au contrôle et au suivi des activités des filières hévéa et palmier à huile. Ce projet de loi régit ainsi, dans un cadre légal unique, les questions liées aux plantations villageoises, à la commercialisation, à la transformation et à la valorisation des produits de l'hévéa et du palmier à huile. Il institue, dans la même dynamique, un organe unique chargé de la régulation, du contrôle et du suivi des activités des deux filières.

□ [RIZ] : L'Administration du Développement Rural de la République de Corée et le Centre du riz pour l'Afrique (AfricaRice) ont conclu un partenariat qui permettra d'élargir le patrimoine génétique du riz africain avec des caractères liés au rendement élevé et à la qualité provenant du matériel génétique du riz coréen. Cet accord s'inscrit dans le cadre de l'Initiative afro-coréenne de coopération sur l'alimentation et l'agriculture en Afrique. Ce dernier vise à contribuer à la sécurité alimentaire et à une croissance économique renforcées en Afrique par une agriculture modernisée en capitalisant sur l'expérience, la connaissance et les ressources de la République de Corée.

□ [CAFE] : Les prix du café ont, en moyenne, enregistré une légère hausse au cours du mois de novembre. La progression des prix a été limitée essentiellement en raison de l'amélioration des perspectives météorologiques au Brésil et au Viet Nam et d'une dépréciation simultanée du real brésilien. Ces facteurs ont calmé les inquiétudes sur l'offre future. Ainsi, les prix à terme à la bourse de Londres et celle de New York se sont établis en moyenne, respectivement, à 95,40 US cents/lb et 165,24 US cents/lb, en hausse, respectivement, de 0,1% et 3,2%.

Marché des Actions
Secteur Industrie

	Cours référence	Evol%	Vol	Val (000)	PER	R/A	Ratio marge nette	ROE
SICABLE CI	87 500	-0,46%	3	262	18,47	1,37%	5,4%	14,9%
FILTISAC CI	21 395	-12,66%	722	15 593	19,20	4,88%	8,4%	10,1%
NEI-CEDA CI	3 100	-2,52%	6	19	N/A	7,26%	-6,4%	-54,7%
NESTLE CI	52 500	0,77%	148	7 754	17,49	1,20%	2,4%	-772,8%
CROWN SIEM CI	32 800	0,00%	77	2 526	26,33	3,70%	4,6%	12,9%
AIR LIQUIDE CI	10 990	0,83%	220	2 400	11,42	5,73%	10,4%	29,5%
SOLIBRA CI	165 000	0,00%	752	124 081	12,01	2,49%	14,4%	34,6%
SMB CI	18 600	-2,11%	229	4 259	6,55	2,42%	4,1%	579,6%
SITAB CI	147 000	-5,16%	622	91 434	14,35	5,54%	10,1%	58,0%
TRITURAF CI-Ste en Liquidation	490	0,00%	N/A	N/A	N/A	N/A	N/A	N/A
UNILEVER CI	19 490	-1,57%	42	816	N/A	6,33%	-21,1%	-172,6%
UNIWAX CI	26 400	5,60%	2176	58 102	22,72	1,84%	11,1%	63,7%

Secteur Services Publics

	Cours référence	Evol%	Vol	Val (000)	PER	R/A	Ratio marge nette	ROE
CIE CI	70 005	-7,28%	239	17 426	23,68	3,77%	1,9%	33,0%
ONATEL BF	10 700	-1,83%	27505	297 655	14,39	6,08%	17,5%	32,7%
SODE CI	72 700	-5,58%	35	2 547	19,88	4,46%	3,7%	25,9%
SONATEL SN	24 000	0,00%	21147	505 154	10,86	6,25%	25,6%	36,0%

Secteur Finances

	Cours référence	Evol%	Vol	Val (000)	PER	R/A	Ratio marge nette	ROE
BICI CI	90 000	-0,02%	141	12 802	16,21	4,70%	22,3%	21,7%
BANK OF AFRICA BN	168 000	5,00%	1484	245 451	13,50	4,82%	11,5%	24,5%
BANK OF AFRICA BF	141 000	-2,76%	3844	535 845	12,89	4,75%	38,4%	40,5%
BANK OF AFRICA CI	145 000	3,57%	1065	144 871	17,60	4,28%	18,4%	41,2%
BANK OF AFRICA M	40 000	1,39%	3034	119 391	11,56	0,00%	23,6%	24,0%
BANK OF AFRICA NG	89 000	-1,11%	2910	260 331	15,36	5,41%	24,1%	27,2%
BANK OF AFRICA S	47 000	0,00%	285	13 324	27,13	1,60%	6,9%	20,8%
CORIS BANK INTERNATIONAL BF	32 250	0,00%	179	5 773	N/A	0,00%	N/A	N/A
ECOBANK TRANS. INCORP. TG	24	-4,00%	2247800	55 347	6,78	8,30%	5,1%	6,3%
SAFCA CI	24 895	0,00%	N/A	N/A	45,55	5,78%	0,3%	1,2%
SGB CI	147 000	5,38%	1436	206 499	16,92	3,56%	26,1%	35,4%
SOCIETE IVOIRIENNE DE BANQUE CI	23 500	5,86%	11097	250 596	15,87	N/A	33,9%	40,8%

Secteur Distribution

	Cours référence	Evol%	Vol	Val (000)	PER	R/A	Ratio marge nette	ROE
SERVAIR ABIDJAN CI	5 445	0,83%	3703	19 552	47,56	1,65%	16,1%	68,3%
BERNABE CI	174 000	-0,49%	229	37 062	24,59	3,16%	5,2%	20,3%
CFAO CI	63 000	-1,56%	30	1 927	30,45	3,65%	5,7%	18,3%
TRACTAFRIC MOTORS CI	425 000	-1,16%	4	1 625	29,31	3,07%	4,7%	27,8%
VIVO ENERGY CI	3 100	-2,97%	10614	33 367	59,80	53,71%	1,2%	19,7%
TOTAL CI	17 500	9,38%	16221	291 404	40,70	2,57%	1,7%	17,4%
TOTAL SN	20 000	11,11%	735	14 322	13,30	4,68%	1,2%	N/A

Secteur Transport

	Cours référence	Evol%	Vol	Val (000)	PER	R/A	Ratio marge nette	ROE
BOLLORE AFRICA LOGISTICS CI	285 000	-4,36%	674	197 888	42,34	3,36%	8,8%	19,4%
MOVIS CI	3 900	0,00%	103	402	N/A	6,92%	-11,7%	-59,4%

Secteur Agriculture

	Cours référence	Evol%	Vol	Val (000)	PER	R/A	Ratio marge nette	ROE
PALM CI	13 000	-2,26%	427	5 536	N/A	4,98%	-0,4%	-0,6%
SICOR CI	13 000	11,92%	1776	26 195	114,31	14,76%	9,3%	-41,9%
SOGB CI	32 000	1,59%	1284	41 144	11,53	5,34%	11,3%	11,6%
SAPH CI	13 995	14,71%	494	6 723	N/A	4,15%	-3,8%	-5,1%

Autres Secteurs

	Cours référence	Evol%	Vol	Val (000)	PER	R/A	Ratio marge nette	ROE
SETAO CI	35 000	0,00%	N/A	N/A	13,83	N/A	5,1%	-6,6%

Autres Marchés
Devises*

	Cours	Evol
USD / XOF	627,95	0,05%
GBP / XOF	770,92	-1,64%
EUR / XOF	655,96	0,00%
JPY / XOF	5,37	0,78%
CNY / XOF	90,39	0,22%
ZAR / XOF	44,92	0,57%
NGN / XOF	2,00	0,92%
EGP / XOF	32,78	-3,76%
KES / XOF	6,13	-0,19%

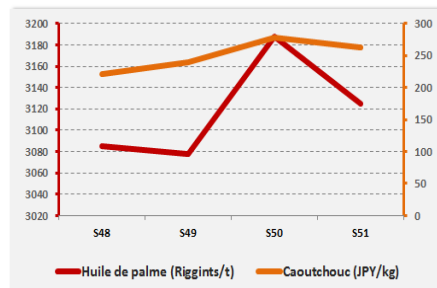
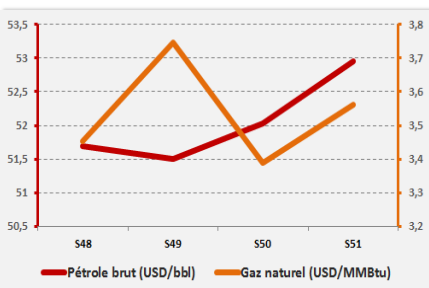
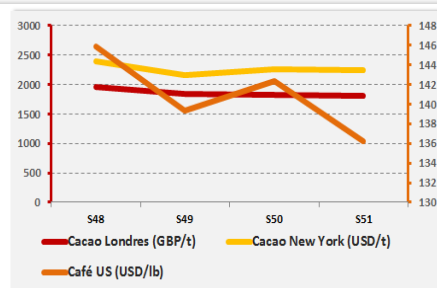
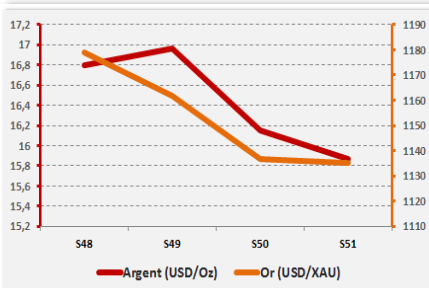
Marchés Financiers Africains

Johannesburg Stock Exchange	ALL SHARE INDEX	↓	-2,35%	3 069,09
Nairobi Stock Exchange	NSE ALL SHARE INDEX	↓	-1,09%	130,81
Nigerian Stock Exchange	ALL SHARE INDEX	↑	3,44%	26 707,10
Egyptian Exchange	EGX 100 INDEX	↑	0,36%	1 064,36
Casablanca Stock Exchange	MOROCCAN ALL SHARE INDEX	↑	3,17%	11 304,83

* Évolution hebdomadaire du cours moyen (arrêté la veille de la clôture de la bourse)

Matières Premières

	Cours	Evol
Argent (USD/Oz)	15,9	-1,76%
Or (USD/XAU)	1 135,0	-0,15%
Gaz naturel (USD/MMBtu)	3,6	5,17%
Pétrole brut (USD/bbl)	53,0	1,77%
Cacao Londres (GBP/t)	1 812,3	-1,11%
Cacao New York (USD/t)	2 247,0	-0,40%
Café US (USD/lb)	136,2	-4,30%
Caoutchouc (JPY/kg)	263,0	-5,26%
Huile de palme (Riggints/t)	3 125,0	-1,98%



Notations Financières (1/3)

Nom de la société	Pays	Secteur/activités	A long Terme		A court terme		Expiration de la note
			Dernière Note	Perspective	Dernière Note	Perspective	
CIE	Côte d'Ivoire	Electricité	AA+	Stable	A1+	Stable	30/06/2017
IDT	Côte d'Ivoire	Distribution de Tabacs	Confidentiel				01/11/2016
Loyale Assurances SA	Côte d'Ivoire	Assurances IARD	BB-	Négative	C	Négative	31/10/2016 (note retirée)
Loyale Vie SA	Côte d'Ivoire	Assurances VIE	A-	Stable	A2	Stable	31/07/2017
OMNIUM	Mali	Fabrication et distribution de piles	BBB+	Positive	A3	Positive	31/05/2016
ONEP	Côte d'Ivoire	Promotion de l'accès à l'eau potable	B+	Positive	B	Stable	30/09/2016
PAA	Côte d'Ivoire	Activités portuaires	A+	Stable	A1-	Stable	30/06/2017
PALMCI	Côte d'Ivoire	Produits de graine et d'huile de palme	A-	Stable	A1-	Stable	30/07/2017
PETRO IVOIRE	Côte d'Ivoire	Distribution Produits Pétroliers	A	Stable	A3	Stable	30/06/2017
PASP	Côte d'Ivoire	Service public des opérations portuaires	A	Stable	A2	Stable	30/05/2017
SHELTER AFRIQUE	Kenya	Banque	A	Stable	A1	Stable	30/06/2017
SIMAT	Côte d'Ivoire	Manutention et de Transit	Confidentiel				31/03/2011 (note retirée)
SIR	Côte d'Ivoire	Raffinage de pétrole brut	Confidentiel				31/03/2012 (note retirée)
SODECI	Côte d'Ivoire	Distribution Eau	AA-	Stable	A1-	Stable	30/09/2017
Ville de Dakar	Sénégal	Collectivité locale	BBB+	Stable	A3	Positive	31/10/2016 (note retirée)
CROWN SIEM CI	Côte d'Ivoire	Emballage métallique	BBB+	Stable	A3	Stable	31/07/2017
SICOGI	Côte d'Ivoire	Construction et de Gestion Immobilière	BBB	Stable	B	Stable	31/10/2015 (note retirée)
NESTLE CI	Côte d'Ivoire	Industrie Alimentaire	A-	Stable	A1-	Stable	31/10/2017
GuarantCo	Royaume-Uni	Garantie institutionnelle	AAA	Stable	A1+	Stable	30/06/2017
Commune du Plateau	Côte d'Ivoire	Collectivité locale	BBB-	Stable	A2	Stable	31/07/2016
CAMTEL	Cameroun	Télécommunication	BBB	Stable	A3	Stable	31/07/2016

Notations Financières (2/3)

Nom de la société	Pays	Secteur/activités	A long Terme		A court terme		Expiration de la note
			Dernière note	Perspective	Dernière note	Perspective	
AVENI – RE	Côte d'Ivoire	Réassurances	A-	Stable	A2	Stable	30/09/2016
Emission de la ville de Dakar	Sénégal	Instrument Financier	A	Stable	A1	Stable	01/01/2016 (note retirée)
District d'Abidjan	Côte d'Ivoire	Collectivité locale	BB+	Stable	B	Stable	31/10/2016
Fonds d'Entretien Routier (FER)	Côte d'Ivoire	Financement de l'entretien des infrastructures routières	A-	Positive	A2	Stable	30/09/2016
Bank Of Africa – Benin	Benin	Secteur Bancaire	A	Positive	A1	Stable	30/04/2017
Bank Of Africa – Burkina Faso	Burkina Faso	Secteur Bancaire	A	Stable	A1	Stable	30/04/2017
Bank Of Africa – Niger	Niger	Secteur Bancaire	A-	Stable	A2	Stable	30/04/2017
Bank Of Africa – Sénégal	Sénégal	Secteur Bancaire	A-	Stable	A2	Stable	31/05/2017
Bank Of Africa – Côte d'Ivoire	Côte d'Ivoire	Secteur Bancaire	A	Stable	A2	Positive	30/05/2017
Koffi & Diabaté Développement	Côte d'Ivoire	Construction	BBB+	Stable	A3	Stable	30/10/2017
Bank Of Africa – Mali	Mali	Secteur Bancaire	A-	Stable	A2	Stable	30/04/2017
Caisse Régionale de Refinancement Hypothécaire	UEMOA	Institution Financière	AA	Stable	A1+	Stable	30/06/2017
BERNABE	Côte d'Ivoire	Distribution de produits de quincaillerie, de matériel industriel, de produits métallurgiques et de matériaux de construction	A+	Stable	A1-	Positive	31/07/2017
Air Côte d'Ivoire	Côte d'Ivoire	Compagnie Aérienne	BBB+	Stable	A3	Stable	30/08/2017
Alios Finance	Côte d'Ivoire	Financement par crédit bail	BBB+	Stable	A1	Stable	31/07/2017
Etat de Côte d'Ivoire - Notation en monnaie locale	Côte d'Ivoire	Dettes souveraines	A-	Stable	A2	Stable	30/06/2017
VIP NET	Côte d'Ivoire	Télécommunication	Confidentiel				30/09/2015 (note retirée)
ANSUT	Côte d'Ivoire	Télécommunication	Confidentiel				31/07/2016
DEKEL OIL	Côte d'Ivoire	Produits de graine et d'huile de palme	Confidentiel				31/10/2017
FICOGES	Côte d'Ivoire	Audit et Conseil	Confidentiel				31/10/2016
UIREVI	Côte d'Ivoire	Agriculture d'exportation	Confidentiel				31/07/2016
NSIA Banque	Côte d'Ivoire	Secteur Bancaire	Confidentiel				31/03/2017
Radiant Insurance Company	Rwanda	Assurance	Confidentiel				31/07/2017

Notations Financières (3/3)

Nom de la société	Pays	Secteur/activités	A long Terme		A court Terme		Expiration de la note
			Dernière note	Perspective	Dernière note	Perspective	
NSIA Assurance Gabon	Gabon	Assurance		Confidentiel			31/07/2017
NSIA Assurance VIE Côte d'Ivoire	Côte d'Ivoire	Assurance		Confidentiel			31/07/2017
NSIA Assurance Cote d'Ivoire	Côte d'Ivoire	Assurance		Confidentiel			30/06/2017
NSIA Assurance Guinée Bissau	Guinée Bissau	Assurance		Confidentiel			31/07/2017
NSIA Assurance Sénégal	Sénégal	Assurance		Confidentiel			30/06/2017
NSIA Assurance Vie Sénégal	Sénégal	Assurance		Confidentiel			31/07/2017
Tropical Packaging	Côte d'Ivoire	Industrie métallique		En cours d'élaboration			
Tropical Distribution	Côte d'Ivoire	Distribution		En cours d'élaboration			
Société Equatoriale des Mines	Gabon	Activités minières		En cours d'élaboration			
CI Energies	Côte d'Ivoire	Suivi du secteur de l'énergie et des travaux d'infrastructure électrique		En cours d'élaboration			
Côte d'Ivoire Céréales	Côte d'Ivoire	Transformation du maïs et du riz / Emission obligataire		En cours d'élaboration			
Société Ivoirienne de Banque	Côte d'Ivoire	Banque		En cours d'élaboration			

Obligations Corporates

	Quantité	Cours de référence	Cours précédent	Coupon d'intérêt	Echéance
BOA BURKINA F. 6.25% 2012-2017		10 000	10 000	587,5	11-oct
BOA - CI 6.25% 2012-2017		10 000	10 000	612,5	11-oct
BOA NIGER 6.25% 2012-2017		9250	9250	587,5	11-oct
BOA SENEGAL 6.50% 2012-2017	3	10000	10000	611	11-oct
ORAGROUP 6.75% 2013-2019		10 000	10 000	337,5	04 juin / 04 déc
PAA 6.95% 2010-2017		1 000	1 000	168,85	28 mai / 28 nov
PAD 7% 2010-2017		1 250	2 500	189,79	22 juin / 22 déc
PALMCI 7% 2009-2016		10 000	10 000	342,06	28 juin / 28 déc
SHELTER AFRIQUE 6.6% 2014-2021		9 000	9 000	327,29	28 fév. / 28 août
SIFCA 6.90% 2013-2021		10 000	10 000	676,2	08-août

Obligations d'Entités Régionales

	Quantité	Cours de référence	Cours précédent	Coupon d'intérêt	Echéance
BHB 6.25% 2012-2017		10 000	10 000	587,5	11-oct
BIDC 6.75 % 2010-2017	20	10000	10000	336,58	04 avr / 04 oct
BIDC-EBID 6.50% 2014-2021		10000	10000	325	28 avr / 28 sep
BOAD 5.95% 2012-2019		10000	10000	595	06-mars
BOAD 5.95% 2014-2021	25000	10000	10000	260,82	26-déc
CRRH-UEMOA 6.10% 2012-2022		10 000	10 000	305	13 fév / 13 août
CRRH-UEMOA 6.10% 2012-2024		10 000	10 000	305	17 janv / 17 juil
CRRH-UEMOA 6% 2013-2023		10 000	10 000	300	26 avril / 26 oct
CRRH-UEMOA 6% 2014-2024		9 999	9 999	300	30 juin / 30 déc
CRRH-UEMOA 6% 2015-2025		10 000	10 000	290,9	04 janv / 04 juil

Obligations d'Etat

	Quantité	Cours de référence	Cours précédent	Coupon d'intérêt	Echéance
ETAT MALI 6,20% 2016-2023	6993	10000	10000	620	23-mai
ETAT SENEGAL 6.5% 2014-2021	673	5990	6000	325	27 mai/27 nov
ETAT SENEGAL 6.70% 2012-2019	84200	10000	10000	670	14-déc
ETAT SENEGAL 6.50% 2013-2023		10000	10000	325	29 janv / 29 juil
ETAT SENEGAL 6.30% 2015-2025	120	9999	10000	313,28	25 mai / 25 nov
TPBF 6.50% 2013-2020	900	10000	10000	325	29 mai / 29 nov
TPCI 7% 2010-2017		10000	10000	700	01-oct
TPCI 6.50% 2012-2017		9900	9900	650	19-sept
TPCI 6.30% 2013-2018		10045	10045	315	03 juin / 03 dec
TPCI 6.55% 2014-2022		9949	9949	655	20-mai
TPCI 5.85% 2014-2021		10000	10000	292,5	19 juin / 19 dec
TPCI 3% 2014-2024		10000	10000	150	19 juin / 19 dec.
TPCI 5,99% 2015-2025	50	10000	10000	599	14-mai
TPCI 5,85% 2015-2022	25	10000	9700	599	05 avr/05 oct
TPCI 6% 2016-2028	660052	10000	9700	600	08-avr
TPCI 5.90% 2016-2026	39995	10000	10000	590	15-juin
SUKUK ETAT DE COTE D'IVOIRE 5,75% 2015-2020		10000	10000	292,292	28 juin/28 déc
SUKUK ETAT DE COTE D'IVOIRE 5,75% 2016-2023		10000	10000	289,097	7 sept/7 mars
SUKUK ETAT DU SENEGAL 6,25% 2014-2018	3949	10000	10000	321,181	18 juil/18 janv
SUKUK ETAT DU SENEGAL 6% 2016-2026		10 000	10 000	306,667	26 juil/26 janv

**Bloomfield Investment Corporation**

06 BP 1888 Abidjan 06

Tel: (225) 20 215 747 / (225) 20 215 749

Fax: (225) 20 215 751