Rapport d'Analyse Boursière

Département d'Analyses Economiques et Boursières

Semaine 52– du 27 Décembre au 30 Décembre 2016

(Source BRVM)

Bloomfield Investment Corporation est une agence de notation panafricaine spécialisée dans l'évaluation du risque de crédit. Basée à Abidjan, avec une représentation à Douala et à Kigali, l'agence intervient principalement en Afrique.

Agrément	UEMOA AN-001/2012 RWANDA ref/CMA/July/3047/2015
Siège Social	Plateau, Tour BIAO-CI, 15ème étage, Abidjan - Côte d'Ivoire
Site web	www.bloomfield-investment.com
Suivez-nous sur le WEB	

BRVM 10	↗	4,80%	**261,95**
BRVM COMPOSITE	↗	4,70%	**292,17**

Sociétés Cotées 43

	Evol	Valeur
Per moyen *	↗	25,74
Rendement moyen / action *	↘	5,49%
Capitalisation boursière (Md FCFA)	↗	7 706
Volume transigé (actions)		3 554 562
Volume transigé (obligations)		597 667
Valeur transigée (actions)		6 609 721 528
Valeur transigée (obligations)		5 976 340 007

** Calcul sur la base des dernières informations financières publiées sans prise en compte des sociétés en liquidation*

Marché des Actions

Les Plus Performants

	Cours	Evol%	Vol	Val (000)	PER	R/A
CORIS BANK INTERNATIONAL BF	43 050	33,49%	5 623	210 368	17,9	0,0%
SODE CI	84 500	16,23%	482	36 760	23,1	3,8%
ONATEL BF	12 000	12,15%	31 713	356 087	16,1	5,4%
TOTAL CI	19 500	11,43%	7 667	143 902	45,3	2,3%

Les Moins Performants

	Cours	Evol%	Vol	Val (000)	PER	R/A
SICOR CI	11 100	-14,62%	100	1 231	97,6	17,3%
SETAO CI	32 375	-7,50%	N/A	N/A	12,8	N/A
SAFCA CI	23 030	-7,49%	6	138	42,1	6,3%
BANK OF AFRICA CI	139 000	-4,14%	1 554	217 242	16,9	4,5%

Indices Sectoriels

	Nb Sociétés	Valeur	Evol%	Evol YTD	Volume	Valeur Transigée (MFCFA)	PER moyen	R/A moyenne
BRVM - Industrie	12	156,91	4,10%	-6,13%	6 461	162	16,9	3,9%
BRVM - Services Publics	4	791,49	5,53%	-1,53%	44 915	792	18,9	4,7%
BRVM - Finances	12	97,79	4,30%	-5,68%	3 461 967	5 115	18,1	3,9%
BRVM - Transport	2	1 431,92	4,17%	6,82%	81	16	44,1	5,1%
BRVM - Agriculture	5	217,49	6,19%	29,05%	7 126	109	68,1	6,2%
BRVM - Distribution	7	600,89	2,67%	6,21%	34 012	416	39,0	11,6%
BRVM - Autres Secteurs	1	432,10	0,00%	-33,59%	0	0	12,8	N/A

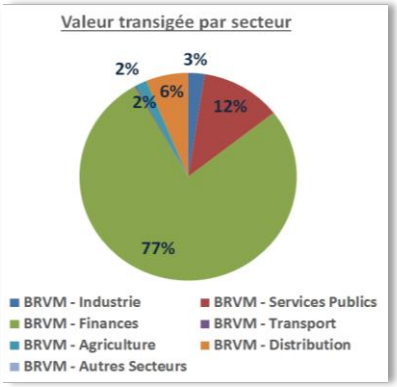

L'Evolution du Marché

La BRVM termine cette semaine en hausse, affichant 261,95 points pour l'indice BRVM 10 (+4,80%) et 292,17 points pour l'indice BRVM Composite (+4,70%). La capitalisation boursière du marché des actions s'établit à 7 706 milliards FCFA. Les transactions en valeur du marché action s'établissent à 6,6 milliards FCFA en fin de semaine, portées principalement par le secteur « Finances » (77%). Le titre de la CORIS BANK INTERNATIONAL BF réalise cette semaine la plus importante progression du marché avec un gain de 33,49% tandis que le titre de SICOR CI affiche la plus forte baisse avec une chute de 14,62%. Sur le marché des matières premières, les cours de l'or et de l'huile de palme affichent une reprise et le cours du pétrole brut maintient une tendance haussière.

Marché des Actions

L'opinion du Chef Economiste [le titre NESTLE CI]

La filiale ivoirienne du groupe agroalimentaire Nestlé a réalisé au terme du premier semestre 2016 un chiffre d'affaires de 64,5 milliards FCFA contre 60,3 milliards FCFA à la même période en 2015, soit une progression de 6,9%. Selon l'entreprise, cette progression survient, malgré le recul du chiffre d'affaires à l'exportation, grâce à une bonne croissance des ventes locales. En lien avec la progression du chiffre d'affaires et, surtout, la baisse des charges financières, le résultat des activités ordinaires de l'entreprise ressort en hausse de 47,3 % au premier semestre 2016 comparativement au premier semestre 2015. Ainsi, le résultat net affiche également une évolution positive de 55,6% sur la même période. Sur le marché boursier, le cours de l'action Nestlé Côte d'Ivoire a affiché d'importantes fluctuations pendant l'année 2016. Celui-ci s'établit à 53 000 FCFA à la date du 30 décembre 2016, en hausse de 6 % relativement à son niveau de début janvier 2016. La dynamique positive de Nestlé Côte d'Ivoire observée au premier semestre 2016, particulièrement sur le marché local, démontre sa capacité à faire face à l'intensification de la concurrence sur les différentes catégories de produits commercialisés. L'entreprise devrait également afficher de bonnes performances au second semestre 2016 et parvenir ainsi à des résultats en fin d'exercice meilleurs relativement à 2015.

News BRVM Corporates

❑ [PROPARCO] : Proparco a accordé un prêt de 18,4 millions d'euros pour la construction et l'exploitation d'une nouvelle centrale photovoltaïque de 30 MW au Sénégal. L'institution financière a également joué le rôle d'arrangeur pour la mobilisation du financement restant, à savoir 24,6 milliards d'euros. Le projet, dénommé « Ten Merina », prévoit également la construction des infrastructures de connexion au réseau pour le compte de l'acheteur public sénégalais Senelec.

❑ [COTE D'IVOIRE] : Le Gouvernement ivoirien a adopté un décret relatif au zonage agroindustriel dans la filière coton. Ce décret consacre la constitution et l'attribution de zones exclusives d'activités pour chacune des sociétés cotonnières installées en Côte d'Ivoire. A travers cette mesure, le Gouvernement entend remédier aux dysfonctionnements intervenus suite à la libéralisation totale de la filière et ainsi relancer durablement la production cotonnière ivoirienne.

❑ [BRVM] : Trois nouvelles instructions et deux circulaires ont été prises par le Conseil Régional de l'Epargne publique et des Marchés Financiers. Ces textes viennent renforcer le cadre juridique de marché financier régional dans la zone UMOA. Au titre des instructions, ce sont : l'***Instruction N°49/2016*** relative à la procédure de prise de sanction par le Conseil Régional sur le marché financier régional de l'UMOA, l'***Instruction N°50/2016*** portant procédure de traitement des plaintes et/ou réclamations sur le marché financier régional de l'UMOA et l'***Instruction N°51/2016*** relative à l'avis technique requis des structures centrales du marché financier régionale dans le cadre du processus d'agrément des intervenants commerciaux sur le marché financier régional de l'UMOA.

News Marché

❑[TOGO] : Le parlement togolais a adopté le budget de l'Etat pour l'année 2017. Celui-ci s'équilibre en ressources et en dépenses à 1 227,2 milliards FCFA, soit une progression de 21,6% par rapport au budget initial de l'année 2016 et de 6,3% par rapport au budget rectificatif 2016 (adopté en novembre 2016). Les recettes budgétaires se chiffrent à 806,5 milliards FCFA, dont 77,5% constituées par les recettes fiscales. Les dépenses budgétaires sont prévues à 1 218,7 milliards FCFA dont 35,7% consacrées au remboursement de la dette publique et 25,5% aux dépenses d'investissement.

❑[CACAO] : La chute des prix du cacao, amorcée à la mi-août, s'est poursuivie au cours du mois de novembre. L'anticipation générale du marché d'un excédent de production pour la campagne cacaoyère 2016/2017 en cours, résultant principalement de la perspective d'une forte reprise de la production ouest-africaine et latino-américaine, a été le principal facteur de la forte baisse des prix du cacao. Ainsi, les cours à la bourse de New York se sont établis en moyenne à 2477,6 US dollar / tonne, en baisse de 9,3% par rapport au mois d'octobre.

❑[AFRIQUE – CHINE] : Les investissements directs non financiers des entreprises chinoises en Afrique auraient atteint plus de 2,5 milliards $ US sur les dix premiers mois de l'année 2016, soit une hausse de 31% par rapport à la même période en 2015. Selon le communiqué du Ministère du Commerce de la Chine, au vu du contexte morose de l'économie mondiale, la hausse de ces investissements traduit la confiance des entreprises chinoises en le marché africain.

Marché des Actions

Secteur Industrie

	Cours référence	Evol%	Vol	Val (000)	PER	R/A	Ratio marge nette	ROE
SICABLE CI	87 500	0,00%	N/A	N/A	18,47	1,37%	5,4%	14,9%
FILTISAC CI	23 500	9,84%	840	18 039	21,09	4,45%	8,4%	10,1%
NEI-CEDA CI	3 000	-3,23%	105	316	N/A	7,50%	-6,4%	-54,7%
NESTLE CI	53 000	0,95%	116	6 049	17,66	1,19%	2,4%	-772,8%
CROWN SIEM CI	33 000	0,61%	18	594	26,49	3,68%	4,6%	12,9%
AIR LIQUIDE CI	11 000	0,09%	255	2 788	11,43	5,73%	10,4%	29,5%
SOLIBRA CI	177 375	7,50%	28	4 693	12,91	2,31%	14,4%	34,6%
SMB CI	18 600	0,00%	3316	60 024	6,55	2,42%	4,1%	579,6%
SITAB CI	150 000	2,04%	198	29 121	14,64	5,43%	10,1%	58,0%
TRITURAF CI-Ste en Liquidation	490	0,00%	N/A	N/A	N/A	N/A	N/A	N/A
UNILEVER CI	19 000	-2,51%	17	329	N/A	6,49%	-21,1%	-172,6%
UNIWAX CI	26 500	0,38%	1568	40 390	22,81	1,83%	11,1%	63,7%

Secteur Services Publics

	Cours référence	Evol%	Vol	Val (000)	PER	R/A	Ratio marge nette	ROE
CIE CI	74 500	6,42%	1758	130 953	25,20	3,54%	1,9%	33,0%
ONATEL BF	12 000	12,15%	31713	356 087	16,14	5,43%	17,5%	32,7%
SODE CI	84 500	16,23%	482	36 760	23,11	3,83%	3,7%	25,9%
SONATEL SN	25 000	4,17%	10962	268 178	11,31	6,00%	25,6%	36,0%

Secteur Finances

	Cours référence	Evol%	Vol	Val (000)	PER	R/A	Ratio marge nette	ROE
BICI CI	98 900	9,89%	40188	3 617 525	17,82	4,28%	22,3%	21,7%
BANK OF AFRICA BN	167 995	0,00%	126	20 876	13,50	4,82%	11,5%	24,5%
BANK OF AFRICA BF	139 500	-1,06%	512	71 362	12,76	4,80%	38,4%	40,5%
BANK OF AFRICA CI	139 000	-4,14%	1554	217 242	16,87	4,46%	18,4%	41,2%
BANK OF AFRICA M	40 000	0,00%	2017	80 455	11,56	0,00%	23,6%	24,0%
BANK OF AFRICA NG	89 995	1,12%	643	57 504	15,53	5,35%	24,1%	27,2%
BANK OF AFRICA S	47 000	0,00%	173	8 142	27,13	1,60%	6,9%	20,8%
CORIS BANK INTERNATIONAL BF	43 050	33,49%	5623	210 368	17,94	0,00%	44,8%	60,0%
ECOBANK TRANS. INCORP. TG	25	4,17%	3397837	83 440	7,06	7,97%	5,1%	6,3%
SAFCA CI	23 030	-7,49%	6	138	42,14	6,25%	0,3%	1,2%
SGB CI	146 000	-0,68%	3679	523 378	16,81	3,58%	26,1%	35,4%
SOCIETE IVOIRIENNE DE BANQUE CI	23 805	1,30%	9609	224 092	16,07	N/A	33,9%	40,8%

Secteur Distribution

	Cours référence	Evol%	Vol	Val (000)	PER	R/A	Ratio marge nette	ROE
SERVAIR ABIDJAN CI	5 375	-1,29%	3953	20 413	46,95	1,67%	16,1%	68,3%
BERNABE CI	174 000	0,00%	N/A	N/A	24,59	3,16%	5,2%	20,3%
CFAO CI	62 000	-1,59%	58	3 637	29,97	3,71%	5,7%	18,3%
TRACTAFRIC MOTORS CI	425 000	0,00%	N/A	N/A	29,31	3,07%	4,7%	27,8%
VIVO ENERGY CI	3 000	-3,23%	11493	34 595	57,88	55,50%	1,2%	19,7%
TOTAL CI	19 500	11,43%	7667	143 902	45,35	2,31%	1,7%	17,4%
TOTAL SN	21 390	6,95%	10841	213 495	14,22	4,37%	1,2%	N/A

Secteur Transport

	Cours référence	Evol%	Vol	Val (000)	PER	R/A	Ratio marge nette	ROE
BOLLORE AFRICA LOGISTICS CI	297 000	4,21%	55	15 582	44,12	3,23%	8,8%	19,4%
MOVIS CI	3 900	0,00%	26	101	N/A	6,92%	-11,7%	-59,4%

Marché des Actions

Secteur Agriculture

	Cours référence	Evol%	Vol	Val (000)	PER	R/A	Ratio marge nette	ROE
PALM CI	14 000	7,69%	5448	72 631	N/A	4,62%	-0,4%	-0,6%
SUCRIVOIRE	15 020	_	125	1 872	94,72	0,00%	0,2%	0,2%
SICOR CI	11 100	-14,62%	100	1 231	97,60	17,29%	9,3%	-41,9%
SOGB CI	33 000	3,13%	741	23 720	11,89	5,18%	11,3%	11,6%
SAPH CI	14 000	0,04%	712	9 700	N/A	4,15%	-3,8%	-5,1%

Autres Secteurs

	Cours référence	Evol%	Vol	Val (000)	PER	R/A	Ratio marge nette	ROE
SETAO CI	32 375	-7,50%	N/A	N/A	12,79	N/A	5,1%	-6,6%

Autres Marchés

Devises*

	Cours	Evol
USD / XOF	623,55	-0,70%
GBP / XOF	769,39	-0,20%
EUR / XOF	655,96	0,00%
JPY / XOF	5,33	-0,62%
CNY / XOF	89,79	-0,66%
ZAR / XOF	45,40	1,08%
NGN / XOF	2,05	2,58%
EGP / XOF	34,74	5,97%
KES / XOF	6,10	-0,55%

Marchés Financiers Africains

Johannesburg Stock Exchange	ALL SHARE INDEX	↗	3,48%	3 162,31
Nairobi Stock Exchange	NSE ALL SHARE INDEX	↗	1,08%	133,34
Nigerian Stock Exchange	ALL SHARE INDEX	↗	1,47%	26 874,62
Egyptian Exchange	EGX 100 INDEX	↗	1,07%	1 096,00
Casablanca Stock Exchange	MOROCCAN ALL SHARE INDEX	↘	-1,78%	11 644,22

** Évolution hebdomadaire du cours moyen (arrêté la veille de la clôture de la bourse)*

Matières Premières

	Cours	Evol
Argent (USD/Oz)	16,0	0,58%
Or (USD/XAU)	1 152,0	1,50%
Gaz naturel (USD/MMBtu)	3,7	5,02%
Pétrole brut (USD/bbl)	53,9	1,79%
Cacao Londres (GBP/t)	1 812,3	0,00%
Cacao New York (USD/t)	2 137,5	-4,87%
Café US (USD/lb)	137,2	0,72%
Caoutchouc (JPY/kg)	262,0	-0,38%
Huile de palme (Riggints/t)	3 218,0	2,98%

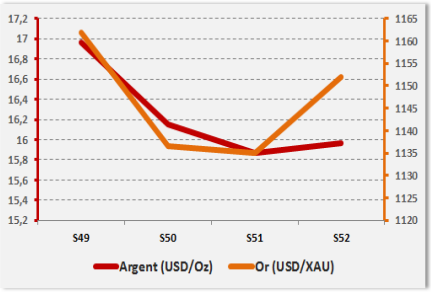

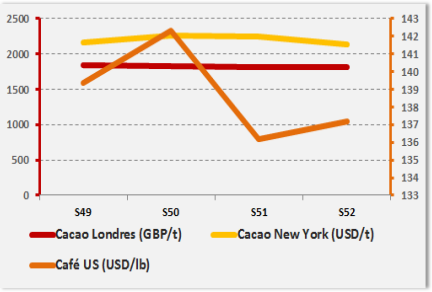

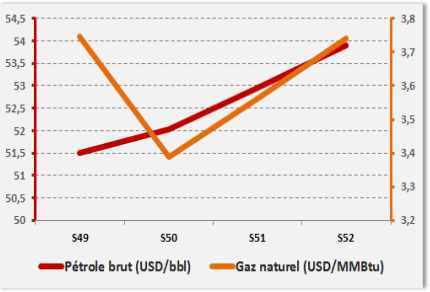

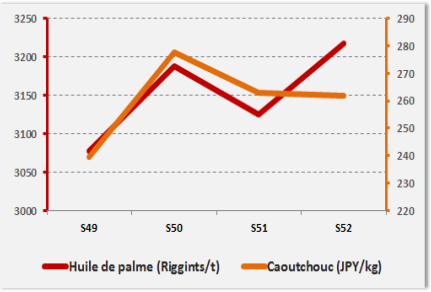

Notations Financières (1/3)

Nom de la société	Pays	Secteur/activités	A long Terme		A court terme		Expiration de la note
			Dernière Note	Perspective	Dernière Note	Perspective	
CIE	**Côte d'Ivoire**	Electricité	**AA+**	Stable	**A1+**	Stable	30/06/2017
IDT	**Côte d'Ivoire**	Distribution de Tabacs	**Confidentiel**				01/11/2016
Loyale Assurances SA	**Côte d'Ivoire**	Assurances IARD	**BB-**	Négative	**C**	Négative	31/10/2016 **(note retirée)**
Loyale Vie SA	**Côte d'Ivoire**	Assurances VIE	**A-**	Stable	**A2**	Stable	31/07/2017
OMNIUM	**Mali**	Fabrication et distribution de piles	**BBB+**	Positive	**A3**	Positive	30/05/2017
ONEP	**Côte d'Ivoire**	Promotion de l'accès à l'eau potable	**BB-**	Stable	**B**	Stable	30/09/2017
PAA	**Côte d'Ivoire**	Activités portuaires	**A+**	Stable	**A1-**	Stable	30/06/2017
PALMCI	**Côte d'Ivoire**	Produits de graine et d'huile de palme	**A-**	Stable	**A1-**	Stable	30/07/2017
PETRO IVOIRE	**Côte d'Ivoire**	Distribution Produits Pétroliers	**A**	Stable	**A3**	Stable	30/06/2017
PASP	**Côte d'Ivoire**	Service public des opérations portuaires	**A**	Stable	**A2**	Stable	30/05/2017
SHELTER AFRIQUE	**Kenya**	Banque	**A**	Stable	**A1**	Stable	30/06/2017
SIMAT	**Côte d'Ivoire**	Manutention et de Transit	**Confidentiel**				31/03/2011 **(note retirée)**
SIR	**Côte d'Ivoire**	Raffinage de pétrole brut	**Confidentiel**				31/03/2012 **(note retirée)**
SODECI	**Côte d'Ivoire**	Distribution Eau	**AA-**	Stable	**A1-**	Stable	30/09/2017
Ville de Dakar	**Sénégal**	Collectivité locale	**BBB+**	Stable	**A3**	Positive	31/10/2016 **(note retirée)**
CROWN SIEM CI	**Côte d'Ivoire**	Emballage métallique	**BBB+**	Stable	**A3**	Stable	31/07/2017
SICOGI	**Côte d'Ivoire**	Construction et de Gestion Immobilière	**BBB**	Stable	**B**	Stable	31/10/2015 **(note retirée)**
NESTLE CI	**Côte d'Ivoire**	Industrie Alimentaire	**A-**	Stable	**A1-**	Stable	31/10/2017
GuarantCo	**Royaume-Uni**	Garantie institutionnelle	**AAA**	Stable	**A1+**	Stable	30/06/2017
Commune du Plateau	**Côte d'Ivoire**	Collectivité locale	**BBB-**	Stable	**A2**	Stable	31/07/2016
CAMTEL	**Cameroun**	Télécommunication	**BBB**	Stable	**A3**	Stable	31/07/2016

Notations Financières (2/3)

Nom de la société	Pays	Secteur/activités	A long Terme		A court terme		Expiration de la note
			Dernière note	Perspective	Dernière note	Perspective	
AVENI – RE	**Côte d'Ivoire**	Réassurances	**A-**	Stable	**A2**	Stable	30/09/2016
Emission de la ville de Dakar	**Sénégal**	Instrument Financier	**A**	Stable	**A1**	Stable	01/01/2016 **(note retirée)**
District d'Abidjan	**Côte d'Ivoire**	Collectivité locale	**BB+**	Stable	**B**	Stable	31/10/2016
Fonds d'Entretien Routier (FER)	**Côte d'Ivoire**	Financement de l'entretien des infrastructures routières	**A-**	Positive	**A2**	Stable	30/09/2016
Bank Of Africa – Benin	**Benin**	Secteur Bancaire	**A**	Positive	**A1**	Stable	30/04/2017
Bank Of Africa – Burkina Faso	**Burkina Faso**	Secteur Bancaire	**A**	Stable	**A1**	Stable	30/04/2017
Bank Of Africa – Niger	**Niger**	Secteur Bancaire	**A-**	Stable	**A2**	Stable	30/04/2017
Bank Of Africa – Sénégal	**Sénégal**	Secteur Bancaire	**A-**	Stable	**A2**	Stable	31/05/2017
Bank Of Africa – Côte d'Ivoire	**Côte d'Ivoire**	Secteur Bancaire	**A**	Stable	**A2**	Positive	30/05/2017
Koffi & Diabaté Développement	**Côte d'Ivoire**	Construction	**BBB+**	Stable	**A3**	Stable	30/10/2017
Bank Of Africa – Mali	**Mali**	Secteur Bancaire	**A-**	Stable	**A2**	Stable	30/04/2017
Caisse Régionale de Refinancement Hypothécaire	**UEMOA**	Institution Financière	**AA**	Stable	**A1+**	Stable	30/06/2017
BERNABE	**Côte d'Ivoire**	Distribution de produits de quincaillerie, de matériel industriel, de produits métallurgiques et de matériaux de construction	**A+**	Stable	**A1-**	Positive	31/07/2017
Air Côte d'Ivoire	**Côte d'Ivoire**	Compagnie Aérienne	**BBB+**	Stable	**A3**	Stable	30/08/2017
Alios Finance	**Côte d'Ivoire**	Financement par crédit bail	**BBB+**	Stable	**A1**	Stable	31/07/2017
Etat de Côte d'Ivoire - Notation en monnaie locale	**Côte d'Ivoire**	Dette souveraine	**A-**	Stable	**A2**	Stable	30/06/2017
VIP NET	**Côte d'Ivoire**	Télécommunication	**Confidentiel**				30/09/2015 **(note retirée)**
ANSUT	**Côte d'Ivoire**	Télécommunication	**Confidentiel**				31/10/2017
DEKEL OIL	**Côte d'Ivoire**	Produits de graine et d'huile de palme	**Confidentiel**				31/10/2017
FICOGES	**Côte d'Ivoire**	Audit et Conseil	**Confidentiel**				31/10/2016
UIREVI	**Côte d'Ivoire**	Agriculture d'exportation	**Confidentiel**				31/07/2016
NSIA Banque	**Côte d'Ivoire**	Secteur Bancaire	**Confidentiel**				31/03/2017
Radiant Insurance Company	**Rwanda**	Assurance	**Confidentiel**				31/07/2017

Notations Financières (3/3)

Nom de la société	Pays	Secteur/activités	A long Terme		A court Terme		Expiration de la note
			Dernière note	Perspective	Dernière note	Perspective	
NSIA Assurance Gabon	**Gabon**	Assurance	**Confidentiel**				31/07/2017
NSIA Assurance VIE Côte d'Ivoire	**Côte d'Ivoire**	Assurance	**Confidentiel**				31/07/2017
NSIA Assurance Cote d'Ivoire	**Côte d'Ivoire**	Assurance	**Confidentiel**				30/06/2017
NSIA Assurance Guinée Bissau	**Guinée Bissau**	Assurance	**Confidentiel**				31/07/2017
NSIA Assurance Sénégal	**Sénégal**	Assurance	**Confidentiel**				30/06/2017
NSIA Assurance Vie Sénégal	**Sénégal**	Assurance	**Confidentiel**				31/07/2017
Tropical Packaging	**Côte d'Ivoire**	Industrie métallique	**En cours d'élaboration**				
Tropical Distribution	**Côte d'Ivoire**	Distribution	**En cours d'élaboration**				
Société Equatoriale des Mines	**Gabon**	Activités minières	**En cours d'élaboration**				
CI Energies	**Côte d'Ivoire**	Suivi du secteur de l'énergie et des travaux d'infrastructure électrique	**En cours d'élaboration**				
Côte d'Ivoire Céréales	**Côte d'Ivoire**	Transformation du maïs et du riz / Emission obligataire	**En cours d'élaboration**				
Société Ivoirienne de Banque	**Côte d'Ivoire**	Banque	**En cours d'élaboration**				

Marché des Obligations

Obligations Corporates

	Quantité	Cours de référence	Cours précédent	Coupon d'intérêt	Echéance
BOA BURKINA F. 6.25% 2012-2017		10 000	10 000	587,5	11-oct
BOA - CI 6.25% 2012-2017		10 000	10 000	612,5	11-oct
BOA NIGER 6.25% 2012-2017		9 250	9 250	587,5	11-oct
BOA SENEGAL 6.50% 2012-2017		10 000	10 000	611	11-oct
ORAGROUP 6.75% 2013-2019		10 000	10 000	337,5	04 juin/ 04 déc
PAA 6.95% 2010-2017		1 000	1 000	168,85	28 mai / 28 nov
PAD 7% 2010-2017		1 250	1 250	189,79	22 juin / 22 déc
PALMCI 7% 2009-2016	200	10000	10000	342,06	28 juin / 28 déc
SHELTER AFRIQUE 6.6% 2014-2021		9000	9000	327,29	28 fév / 28 août
SIFCA 6.90% 2013-2021		10 000	10 000	676,2	08-août

Obligations d'Entités Régionales

	Quantité	Cours de référence	Cours précédent	Coupon d'intérêt	Echéance
BHB 6.25% 2012-2017		10 000	10 000	587,5	11-oct
BIDC 6.75 % 2010-2017	560	10000	10000	336,58	04 avr/ 04 oct
BIDC-EBID 6.50% 2014-2021	60	10000	10000	325	28 avr/ 28 sep
BOAD 5.95% 2012-2019		10000	10000	595	06-mars
BOAD 5.95% 2014-2021		10000	10000	260,82	26-déc
CRRH-UEMOA 6.10% 2012-2022	32	10000	10000	305	13 fév / 13 août
CRRH-UEMOA 6.10% 2012-2024		10000	10000	305	17 janv / 17 juil
CRRH-UEMOA 6% 2013-2023		10000	10000	300	26 avril / 26 oct
CRRH-UEMOA 6% 2014-2024	33	9999	9999	300	30 juin / 30 déc
CRRH-UEMOA 6% 2015-2025		10 000	10 000	290,9	04 janv / 04 juil

Obligations d'Etat

	Quantité	Cours de référence	Cours précédent	Coupon d'intérêt	Echéance
ETAT MALI 6,20% 2016-2023		10 000	10 000	620	23-mai
ETAT SENEGAL 6.5% 2014-2021		6 000	5 990	325	27 mai/27 nov
ETAT SENEGAL 6.70% 2012-2019	8	10000	10000	670	14-déc
ETAT SENEGAL 6.50% 2013-2023	262	10000	10000	325	29 janv / 29 juil
ETAT SENEGAL 6.30% 2015-2025	34430	10000	9999	313,28	25 mai / 25 nov
TPBF 6.50% 2013-2020	1097	10000	10000	325	29 mai / 29 nov
TPCI 7% 2010-2017		10000	10000	700	01-oct
TPCI 6.50% 2012-2017	20	10000	9900	650	19-sept
TPCI 6.30% 2013-2018	7	10001	10045	315	03 juin / 03 déc
TPCI 6.55% 2014-2022	5858	10000	9949	655	20-mai
TPCI 5.85% 2014-2021		10000	10000	292,5	19 juin / 19 déc
TPCI 3% 2014-2024		10000	10000	150	19 juin / 19 déc
TPCI 5,99% 2015-2025	5	10000	10000	599	14-mai
TPCI 5,85% 2015-2022	4	10000	10000	599	05 avr/05 oct
TPCI 6% 2016-2028	405091	10000	10000	600	08-avr
TPCI 5.90% 2016-2026		10000	10000	590	15-juin
SUKUK ETAT DE COTE D'IVOIRE 5,75% 2015-2020		10000	10000	292,292	28 juin/28 déc
SUKUK ETAT DE COTE D'IVOIRE 5,75% 2016-2023		10000	10000	289,097	7 sept/7 mars
SUKUK ETAT DU SENEGAL 6,25% 2014-2018		10000	10000	321,181	18 juil/18 janv
SUKUK ETAT DU SENEGAL 6% 2016-2026	150000	10000	10000	306,667	26 juil/26 janv

Contacts Bloomfield Investment Corporation

Bloomfield Investment Corporation
06 BP 1888 Abidjan 06
Tel: (225) 20 215 747 / (225) 20 215 749
Fax: (225) 20 215 751