

# Rapport d'Analyse Boursière

Bloomfield Intelligence

Semaine 52 – du 26 Décembre au 29 Décembre 2017

(Source BRVM)

Bloomfield Investment Corporation est une agence de notation panafricaine spécialisée dans l'évaluation du risque de crédit. Basée à Abidjan, avec une représentation à Douala et à Kigali, l'agence intervient principalement en Afrique.

**Agrément** UEMOA AN-001/2012  
RWANDA ref/CMA/July/3047/2015

**Siège Social** Plateau, Tour BIAO-CI, 15<sup>ème</sup> étage,  
Abidjan - Côte d'Ivoire

**Site web** [www.bloomfield-investment.com](http://www.bloomfield-investment.com)

Suivez-nous sur le WEB


**BRVM 10**


4,65%

**219,65**
**BRVM COMPOSITE**


4,38%

**243,06**
**Sociétés Cotées**

45

	Evol	Valeur
Per moyen *		17,29
Rendement moyen / action *		5,38
Capitalisation boursière (Md FCFA)		6 836
Volume transigé (actions)		2 541 672
Volume transigé (obligations)		33 807
Valeur transigée (actions)		19 185 213 882
Valeur transigée (obligations)		337 848 074

\* Calcul sur la base des dernières informations financières publiées sans prise en compte des sociétés en liquidation

## Marché des Actions

### Les Plus Performants

	Cours	Evol%	Vol	Val (000)	PER	R/A
TOTAL CI	13 900	<b>29,91%</b>	4 504	58 590	19,7	3,5%
SUCRIVOIRE	1 140	<b>26,67%</b>	16 175	16 388	28,8	5,2%
BANK OF AFRICA NG	4 950	<b>23,75%</b>	3 516	15 663	9,7	7,6%
TOTAL SN	1 900	<b>19,12%</b>	354 002	600 940	N/A	2,4%

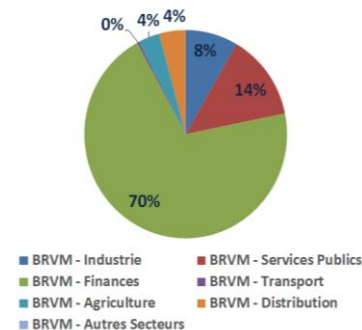
### Les Moins Performants

	Cours	Evol%	Vol	Val (000)	PER	R/A
SMB CI	7 620	<b>-14,38%</b>	165	1 283	2,2	N/A
SITAB CI	72 000	<b>-7,69%</b>	23	1 661	21,7	5,7%
AIR LIQUIDE CI	400	<b>-6,98%</b>	3 133	1 314	50,6	15,8%
NESTLE CI	1 900	<b>-5,00%</b>	46	91	38,8	N/A

### Indices Sectoriels

	Nb Sociétés	Valeur	Evol%	Evol YTD	Volume	Valeur Transigée (MFCFA)	PER moyen	R/A moyenne
BRVM - Industrie	12	103,00	<b>-0,36%</b>	-33,95%	111 466	1 603	22,2	6,6%
BRVM - Services Publics	4	705,51	<b>5,47%</b>	-8,94%	164 546	2 580	13,7	6,4%
BRVM - Finances	13	87,56	<b>3,02%</b>	-7,83%	1 399 027	13 475	11,6	5,1%
BRVM - Transport	2	1 202,65	<b>5,66%</b>	-16,01%	14 463	68	26,8	3,6%
BRVM - Agriculture	5	183,48	<b>0,23%</b>	-11,51%	163 199	648	24	7,2%
BRVM - Distribution	7	340,45	<b>13,45%</b>	-41,00%	687 072	811	17,1	3,9%
BRVM - Autres Secteurs	1	222,10	<b>0,00%</b>	-48,60%	1 899	0	2,2	0,0%

Valeur transigée par secteur



### L'Evolution du Marché

La BRVM termine cette semaine à la hausse, en affichant 219,65 points pour l'indice BRVM 10 (+4,65%) et 243,06 points pour l'indice BRVM Composite (+4,38%). La capitalisation boursière du marché des actions s'établit à 6 836 milliards FCFA. Les transactions en valeur du marché des actions s'établissent à 19,2 milliards FCFA en fin de semaine, portées principalement par le secteur « FINANCES » (70%). Le titre TOTAL CI réalise la plus importante progression du marché avec un gain de 29,91% tandis que le titre SMB CI affiche la plus forte baisse avec une chute de 14,38%. Sur le marché des matières premières, les cours de l'or, du pétrole et du gaz naturel poursuivent leur tendance haussière tandis que les cours du caoutchouc et du cacao à Londres ont terminé la semaine en très légère baisse.

## L'opinion du Chef Economiste [le titre BOA SENEGAL]

Sur la BRVM, l'action de la BOA SENEGAL, filiale du groupe panafricain Bank of Africa, a enregistré une moins-value de 46,8% sur l'année 2017, alors qu'elle avait déjà perdu 40,5% de sa valeur sur l'année 2016. Ces moins-values successives peuvent refléter, au-delà de la tendance générale baissière du marché, l'arbitrage des acteurs entre les différents titres du secteur « Finances » de la BRVM qui a été très dynamique sur les deux dernières années. En effet, en 2016 et en 2017, on note l'entrée, au total, de quatre banques sur le marché boursier, notamment la Société Ivoirienne de Banque, Coris Bank International, NSIA Banque CI et Ecobank CI. De plus, le titre BOA Sénégal offre un rendement par action (RA) moins attractif que les autres titres BOA (à fin 2017, le RA de BOA Sénégal est de 2% contre une moyenne pour les autres BOA de 5,75%) et a le ratio cours sur bénéfices (PER) le plus élevé (le PER de BOA Sénégal est de 14,81 contre une moyenne de 10,27 pour les autres BOA). Par ailleurs, les résultats du premier semestre 2017 de BOA Sénégal se sont inscrites en hausse par rapport à la même période l'an dernier : un PNB en hausse de 24,2% et un résultat net en augmentation de 83,7%. Si le second semestre s'inscrit dans la même dynamique que celle du premier et que la politique de distribution des dividendes s'améliore, le titre pourrait retrouver des couleurs en 2018.

### News BRVM Corporates

❑ **[BRVM]** : Le Conseil d'Administration de la Bourse Régionale des Valeurs Mobilières a prorogé d'un an le délai imparti aux sociétés cotées pour se conformer aux dispositions de la Décision N°2015-004-BRVM-CA relative au respect du niveau de flottant par les sociétés cotées à la BRVM et de la Décision N°2015-005-BRVM-CA relative au volume minimum de titres composant le flottant des sociétés cotées à la BRVM, soit jusqu'au 31 décembre 2018.

❑ **[SGBCI]** : La filiale ivoirienne du groupe bancaire Société Générale a publié ses résultats au titre du troisième trimestre 2017. Il ressort que le PNB s'est apprécié de 14% et le résultat net de 16%. Ces bonnes performances découlent des hausses aussi bien des crédits moyens (+22,7%) que des dépôts moyens (+20%) à fin septembre 2017 comparativement à la même période en 2017.

❑ **[ALIOS FINANCE CI]** : La société Alios Finance Côte d'Ivoire a publié ses résultats du premier semestre 2017. Ainsi, par rapport au premier semestre 2016, son PNB est ressorti en légère hausse de 2% à 2,72 milliards FCFA. Avec un coût du risque qui s'est apprécié de 78%, le résultat net a affiché un déficit 1,344 milliard FCFA à fin juin 2017 contre un déficit de 118 millions FCFA un an plus tôt. Toutefois, l'entreprise indique qu'après retraitements des réserves latentes et du surprovisionnement effectué sur l'année sur le poste client, sa performance économique réelle est bénéficiaire de 0,2 milliard FCFA sur le 1er semestre 2017.

### News Marché

❑ **[REPUBLIQUE DU CONGO]** : Le Gouvernement congolais a adopté le projet de budget de l'Etat pour l'exercice 2018. Celui-ci a été élaboré dans un contexte relativement déprimé : après -4,6% en 2017, le taux de croissance économique du Congo est projeté à 0,7% en 2018, et ce grâce à un regain d'activité du secteur pétrolier. Le projet de budget 2018 est arrêté, en ressources, à 1 602,62 milliards FCFA, et en dépenses, à 1 383,62 milliards CFA. Au niveau de la trésorerie, il est projeté un déficit estimé à 778 milliards FCFA, qui fera l'objet d'un financement (i) par apport du solde budgétaire excédentaire de 219 milliards FCFA et (ii) un apport des bailleurs de fonds internationaux de 559 milliards FCFA. Ce projet de budget s'articule autour de 4 axes essentiels dont l'engagement pris auprès du FMI de ne pas impacter les salaires et traitements des fonctionnaires et agents de l'Etat dans le futur programme ainsi que les efforts de réduction substantielle du train de vie de l'Etat.

❑ **[MOZAMBIQUE]** : Selon un rapport de la Banque Mondiale, après avoir bénéficié d'une croissance rapide entre 2011 et 2015 (+7% en moyenne), l'économie mozambicaine affiche dorénavant une phase de croissance modeste avec +3,8% en 2016 et +3,1% attendu en 2017. Ce ralentissement de la croissance est particulièrement ressenti au niveau des secteurs de l'industrie manufacturière, de l'énergie et du BTP. En outre, il met en lumière la poursuite de la transmission de la crise de la dette aux secteurs réels de l'économie, à travers une réduction de la demande, tant publique que privée, et un coût élevé du crédit. En effet, en plus d'un service de la dette élevé, la révélation de 1,4 milliard USD de dettes non notifiées au FMI a érodé la confiance des investisseurs et des bailleurs internationaux et a entraîné une baisse des financements.

**Secteur Industrie**

	Cours référence	Evol%	Vol	Val (000)	PER	R/A	Ratio marge nette	ROE
SICABLE CI	1 105	<b>14,51%</b>	13520	14 968	10,95	4,52%	5,7%	13,1%
FILTISAC CI	19 700	<b>12,57%</b>	82360	1 509 597	28,29	5,30%	6,1%	21,8%
NEI-CEDA CI	37	<b>0,00%</b>	8973	330	N/A	N/A	-3,7%	-114,6%
NESTLE CI	1 900	<b>-5,00%</b>	46	91	38,76	N/A	2,4%	55,0%
CROWN SIEM CI	13 875	<b>0,00%</b>	N/A	N/A	18,43	4,88%	2,7%	9,2%
AIR LIQUIDE CI	400	<b>-6,98%</b>	3133	1 314	50,56	15,75%	0,9%	2,1%
SOLIBRA CI	125 000	<b>0,00%</b>	501	62 625	7,47	3,28%	14,4%	26,3%
SMB CI	7 620	<b>-14,38%</b>	165	1 283	2,16	N/A	7,4%	N/A
SITAB CI	72 000	<b>-7,69%</b>	23	1 661	21,7	5,73%	5,1%	24,8%
TRITURAF CI-Ste en Liquidation	490	<b>0,00%</b>	N/A	N/A	N/A	N/A	N/A	N/A
UNILEVER CI	8 500	<b>0,00%</b>	80	680	N/A	N/A	-12,8%	40,1%
UNIWAX CI	4 270	<b>-0,12%</b>	2665	10 920	21,68	4,07%	11,0%	18,4%

**Secteur Services Publics**

	Cours référence	Evol%	Vol	Val (000)	PER	R/A	Ratio marge nette	ROE
CIE CI	2 100	<b>-1,41%</b>	13235	27 428	10,91	8,25%	1,8%	39,1%
ONATEL BF	9 560	<b>11,29%</b>	54526	443 218	13,52	6,48%	15,3%	31,1%
SODE CI	5 910	<b>5,7%</b>	2962	20 659	19,65	4,57%	3,1%	N/A
SONATEL SN	23 500	<b>4,91%</b>	93823	2 088 386	10,89	6,38%	23,9%	30,4%

**Secteur Finances**

	Cours référence	Evol%	Vol	Val (000)	PER	R/A	Ratio marge nette	ROE
BICI CI	8 490	<b>2,29%</b>	781376	6 641 623	11,75	3,26%	34,1%	23,0%
BANK OF AFRICA BN	7 450	<b>6,05%</b>	7894	56 863	9,3	6,00%	11,5%	17,8%
BANK OF AFRICA BF	7 150	<b>-0,69%</b>	7097	50 560	12,64	4,85%	39,7%	34,5%
BANK OF AFRICA CI	4 900	<b>-2,00%</b>	6544	32 569	9,66	5,59%	18,9%	27,1%
BANK OF AFRICA M	5 200	<b>5,16%</b>	4798	23 772	8,54	7,15%	23,6%	26,4%
BANK OF AFRICA NG	4 950	<b>23,75%</b>	3516	15 663	9,75	7,63%	27,5%	23,9%
BANK OF AFRICA S	2 500	<b>4,17%</b>	6156	14 981	14,81	2,00%	10,5%	14,6%
CORIS BANK INTERNATIONAL BF	10 000	<b>6,38%</b>	28153	272 178	19,54	2,24%	48,9%	15,7%
ECOBANK CÔTE D'IVOIRE	29 680	<b>-1,07%</b>	162504	4 787 272	N/A	N/A	32,7%	N/A
ECOBANK TRANS. INCORP. TG	17	<b>0,00%</b>	241321	4 199	N/A	7,11%	-52,1%	5,8%
NSIA BANQUE CI	9 660	<b>8,54%</b>	121713	1 159 493	N/A	N/A	N/A	N/A
SAFCA CI	10 900	<b>0,00%</b>	11	120	N/A	N/A	-1,7%	-6,8%
SGB CI	11 550	<b>0,48%</b>	9649	110 979	10,14	5,05%	30,3%	34,6%
SOCIETE IVOIRIENNE DE BANQUE CI	17 000	<b>6,25%</b>	18295	304 847	9,95	5,03%	33,7%	28,7%

**Secteur Distribution**

	Cours référence	Evol%	Vol	Val (000)	PER	R/A	Ratio marge nette	ROE
SERVAIR ABIDJAN CI	2 000	<b>-4,76%</b>	3768	7 503	20,84	2,48%	8,7%	27,6%
BERNABE CI	3 100	<b>10,71%</b>	2843	8 085	8,58	5,25%	5,4%	19,0%
CFAO CI	395	<b>-4,82%</b>	317876	128 933	17,5	5,14%	6,3%	19,3%
TRACTAFRIC MOTORS CI	288 600	<b>0,00%</b>	11	3 169	22,89	4,68%	4,7%	26,2%
VIVO ENERGY CI	900	<b>12,50%</b>	4068	3 363	12,92	3,70%	1,6%	19,7%
TOTAL CI	13 900	<b>29,91%</b>	4504	58 590	19,7	3,49%	2,7%	26,1%
TOTAL SN	1 900	<b>19,12%</b>	354002	600 940	N/A	2,37%	0,0%	-0,3%

**Secteur Transport**

	Cours référence	Evol%	Vol	Val (000)	PER	R/A	Ratio marge nette	ROE
BOLLORE AFRICA LOGISTICS CI	4 990	<b>5,72%</b>	14458	67 831	26,83	3,61%	11,9%	3,7%
MOVIS CI	3 205	<b>0,00%</b>	5	16	N/A	0,00%	-11,7%	89,8%

**Secteur Agriculture**

	Cours référence	Evol%	Vol	Val (000)	PER	R/A	Ratio marge nette	ROE
PALM CI	5 500	-1,61%	884	4 896	20,57	2,19%	3,6%	5,1%
SUCRIVOIRE	1 140	26,67%	16175	16 388	5,23	12,04%	0,2%	1,6%
SICOR CI	3 950	0,00%	18	71	11,8	N/A	28,4%	30,5%
SOGB CI	4 200	-2,33%	144605	622 236	14,74	7,63%	11,0%	11,0%
SAPH CI	3 095	-0,64%	1517	4 573	67,62	N/A	1,0%	1,8%

**Autres Secteurs**

	Cours référence	Evol%	Vol	Val (000)	PER	R/A	Ratio marge nette	ROE
SETAO CI	180	0,00%	1899	342	2,17	0,00%	24,8%	-70,3%

**Autres Marchés**
**Devises \***

	Cours	Evol
USD / XOF	547,35	-1,01%
GBP / XOF	739,36	0,07%
EUR / XOF	655,96	0,00%
JPY / XOF	4,86	-0,34%
CNY / XOF	84,12	0,01%
ZAR / XOF	44,56	1,66%
NGN / XOF	1,52	-1,14%
EGP / XOF	30,78	-0,89%
KES / XOF	5,30	-1,19%

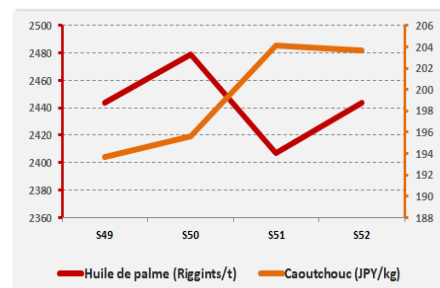
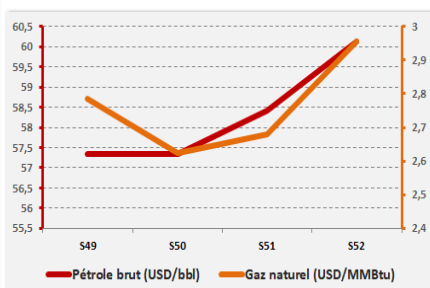
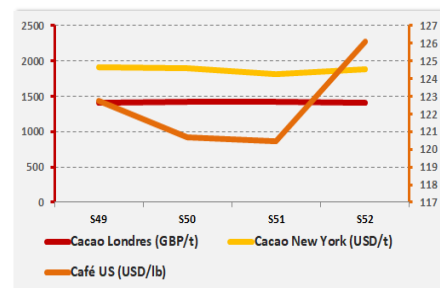
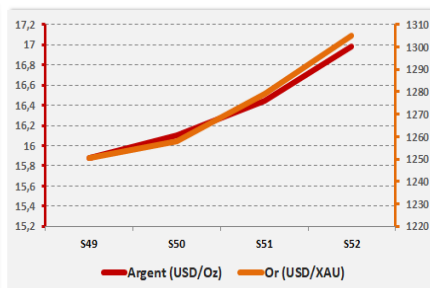
**Marchés Financiers Africains**

Johannesburg Stock Exchange	ALL SHARE INDEX	↗	2,30%	3 791,00
Nairobi Stock Exchange	NSE ALL SHARE INDEX	↘	-0,24%	171,20
Nigerian Stock Exchange	ALL SHARE INDEX	↘	-0,72%	38 243,19
Egyptian Exchange	EGX 100 INDEX	↗	0,87%	1 960,27
Casablanca Stock Exchange	MOROCCAN ALL SHARE INDEX	↗	1,76%	12 388,82

\* Évolution hebdomadaire du cours moyen (arrêté la veille de la clôture de la bourse)

**Matières Premières**

	Cours	Evol
Argent (USD/Oz)	17,0	3,28%
Or (USD/XAU)	1 305,1	2,03%
Gaz naturel (USD/MMBtu)	3,0	10,34%
Pétrole brut (USD/bbl)	60,1	2,93%
Cacao Londres (GBP/t)	1 415,0	-0,86%
Cacao New York (USD/t)	1 888,0	4,48%
Café US (USD/lb)	126,1	4,71%
Caoutchouc (JPY/kg)	203,7	-0,20%
Huile de palme (Riggints/t)	2 444,0	1,54%



**Notations Financières (1/3)**

Nom de la société	Pays	Secteur/activités	A long Terme		A court terme		Date d'expiration de la note
			Note	Perspective	Note	Perspective	
Air Côte d'Ivoire	Côte d'Ivoire	Compagnie Aérienne	BBB+	Stable	A3	Stable	30/08/2017
Alios Finance	Côte d'Ivoire	Financement par crédit bail	BBB+	Stable	A1	Stable	31/08/2018
ANSUT	Côte d'Ivoire	Télécommunication	Confidentiel				31/10/2018
AVENI - RE	Côte d'Ivoire	Réassurances	A-	Stable	A2	Stable	Note expirée
Bank Of Africa - Benin	Benin	Secteur Bancaire	A+	Stable	A1	Stable	31/05/2018
Bank Of Africa - Burkina Faso	Burkina Faso	Secteur Bancaire	A	Stable	A1	Stable	31/05/2018
Bank Of Africa - Côte d'Ivoire	Côte d'Ivoire	Secteur Bancaire	A	Positive	A2	Stable	30/05/2018
Bank Of Africa - Mali	Mali	Secteur Bancaire	A-	Stable	A2	Stable	31/05/2018
Bank Of Africa - Niger	Niger	Secteur Bancaire	A-	Stable	A2	Stable	31/05/2018
Bank Of Africa - Sénégal	Sénégal	Secteur Bancaire	A-	Stable	A2	Positive	31/05/2018
BERNABE	Côte d'Ivoire	Distribution de produits de quincaillerie, de matériel industriel, de produits métallurgiques et de matériaux de construction	A+	Stable	A1	Stable	31/07/2018
Caisse Régionale de Refinancement Hypothécaire	UEMOA	Institution financière	AA	Positive	A1+	Stable	30/06/2018
CAMTEL	Cameroun	Télécommunication	En cours de réévaluation				
CI Energies	Côte d'Ivoire	Suivi du secteur de l'énergie et des travaux d'infrastructure électrique	Confidentiel				31/12/2017
CIE	Côte d'Ivoire	Electricité	AA+	Stable	A1+	Stable	31/08/2018
Commune du Plateau	Côte d'Ivoire	Collectivité locale	BBB-	Stable	A2	Stable	31/10/2017
Côte d'Ivoire Céréales	Côte d'Ivoire	Transformation du maïs et du riz / Emission obligataire	En cours d'élaboration				
CROWN SIEM CI	Côte d'Ivoire	Emballage métallique	BBB+	Stable	A3	Stable	30/06/2018
DEKEL OIL	Côte d'Ivoire	Produits de graine et d'huile de palme	En cours de réévaluation				
District d'Abidjan	Côte d'Ivoire	Collectivité locale	BBB-	Stable	B	Positive	30/11/2017
Ecobank Côte d'Ivoire	Côte d'Ivoire	Secteur bancaire	Confidentiel				30/04/2018
Emission de la ville de Dakar	Sénégal	Instrument Financier	A	Stable	A1	Stable	Note expirée
Etat de Côte d'Ivoire - Notation en monnaie locale	Côte d'Ivoire	Dette souveraine	A-	Stable	A2	Stable	30/06/2018
FICOGES	Côte d'Ivoire	Audit et Conseil	Confidentiel				Note expirée

**Notations Financières (2/3)**

Nom de la société	Pays	Secteur/activités	A long Terme		A court terme		Date d'expiration de la note
			Note	Perspective	Note	Perspective	
Fonds d'Entretien Routier (FER)	Côte d'Ivoire	Financement de l'entretien des infrastructures routières	A-	Positive	A2	Stable	Note expirée
GuarantCo	Royaume-Uni	Garantie institutionnelle	AAA	Stable	A1	Stable	31/05/2018
IDT	Côte d'Ivoire	Distribution de Tabacs	Confidentiel				Note expirée
Koffi & Diabaté Développement	Côte d'Ivoire	Construction	BBB+	Stable	A3	Stable	30/10/2017
Loyale Assurances SA	Côte d'Ivoire	Assurances IARD	BB-	Négative	C	Négative	Note expirée
Loyale Vie SA	Côte d'Ivoire	Assurances VIE	A-	Stable	A2	Stable	31/07/2018
NESTLE CI	Côte d'Ivoire	Industrie Alimentaire	En cours de réévaluation				
NSIA Assurance Benin	Bénin	Assurance	Confidentiel				31/07/2018
NSIA Assurance Cote d'Ivoire	Côte d'Ivoire	Assurance	Confidentiel				31/05/2018
NSIA Assurance Gabon	Gabon	Assurance	Confidentiel				30/06/2018
NSIA Assurance Guinée Bissau	Guinée Bissau	Assurance	Confidentiel				30/06/2018
NSIA Assurance Sénégal	Sénégal	Assurance	Confidentiel				30/06/2018
NSIA Assurance Togo	Togo	Assurance	Confidentiel				30/06/2018
NSIA Assurance Vie Benin	Benin	Assurance	Confidentiel				31/07/2018
NSIA Assurance VIE Côte d'Ivoire	Côte d'Ivoire	Assurance	Confidentiel				30/06/2018
NSIA Assurance Vie Sénégal	Sénégal	Assurance	Confidentiel				31/07/2018
NSIA Assurance Vie Togo	Togo	Assurance	Confidentiel				30/06/2018
NSIA Banque	Côte d'Ivoire	Secteur Bancaire	Confidentiel				30/04/2018
OMNIUM	Mali	Fabrication et distribution de piles	BBB+	Stable	A3	Stable	30/06/2018
ONEP	Côte d'Ivoire	Promotion de l'accès à l'eau potable	BB-	Stable	B	Stable	30/09/2017
PAA	Côte d'Ivoire	Activités portuaires	A+	Stable	A1-	Stable	31/07/2018
PALMCI	Côte d'Ivoire	Produits de graine et d'huile de palme	A-	Stable	A1-	Positive	30/06/2018
PASP	Côte d'Ivoire	Service public des opérations portuaires	A	Positive	A2	Positive	30/06/2018
PETRO IVOIRE	Côte d'Ivoire	Distribution Produits Pétroliers	A	Stable	A3	Stable	30/06/2018
Radiant Insurance Company	Rwanda	Assurance	Confidentiel				31/07/2017
SENELEC	Sénégal	Production, distribution, importation et exportation de l'électricité	Confidentiel				31/10/2018

## Notations Financières (3/3)

Nom de la société	Pays	Secteur/activités	A long Terme		A court terme		Date d'expiration de la note
			Note	Perspective	Note	Perspective	
SHELTER AFRIQUE	Kenya	Banque	BBB+	Stable	A3	Négative	30/06/2018
SICOGI	Côte d'Ivoire	Construction et de Gestion Immobilière	Confidentiel				Note expirée
SIMAT	Côte d'Ivoire	Manutention et de Transit	Confidentiel				Note expirée
SIR	Côte d'Ivoire	Raffinage de pétrole brut	Confidentiel				Note expirée
Société Equatoriale des Mines	Gabon	Activités minières	Confidentiel				31/12/2017
Société Ivoirienne de Banque	Côte d'Ivoire	Secteur bancaire	A+	Stable	A1	Stable	28/02/2018
SODECI	Côte d'Ivoire	Distribution Eau	AA-	Stable	A1-	Stable	31/08/2018
Tropical Distribution	Côte d'Ivoire	Distribution	En cours d'élaboration				
Tropical Packaging	Côte d'Ivoire	Industrie métallique	En cours d'élaboration				
UIREVI	Côte d'Ivoire	Agriculture d'exportation	Confidentiel				31/07/2016
Ville de Dakar	Sénégal	Collectivité locale	BBB+	Stable	A3	Positive	Note expirée
VIP NET	Côte d'Ivoire	Télécommunication	Confidentiel				Note expirée

**Obligations Corporates**

	Quantité	Cours de référence	Cours précédent	Coupon d'intérêt	Echéance
ORAGROUP 6.75% 2013-2019	10000	10000	10000	337,5	04 juin/ 04 déc
SHELTER AFRIQUE 6.6% 2014-2021	10000	10000	7000	327,29	28 fév. / 28 août
SIFCA 6.90% 2013-2021	7000	10000	10000	676,2	08-août

**Obligations d'Entités Régionales**

	Quantité	Cours de référence	Cours précédent	Coupon d'intérêt	Echéance
BIDC-EBID 6.50% 2014-2021	25	10000	10000	325	28 avr/ 28 sep
BIDC-EBID 6.510% 2017-2027		10000	10000	610	16 juin
BOAD 5.95% 2012-2019		10000	10000	595	06-mars
BOAD 5.95% 2014-2021		10000	10000	260,82	26-déc
CRRH-UEMOA 6.10% 2012-2022		10000	10000	305	13 fév / 13 août
CRRH-UEMOA 6.10% 2012-2024		10000	10000	305	17 janv / 17 juil
CRRH-UEMOA 6% 2013-2023		10000	10000	300	26 avril / 26 oct
CRRH-UEMOA 6% 2014-2024		9999	9999	300	30 juin / 30 déc
CRRH-UEMOA 5,85% 2015-2025	3500	10000	9999	290,9	04 janv / 04 juil
CRRH-UEMOA 5,85% 2016-2026	10	10000	9999	290,9	03 janv / 03 juil

**Obligations d'Etat**

	Quantité	Cours de référence	Cours précédent	Coupon d'intérêt	Echéance
ETAT DU MALI 6,20% 2016-2023		10 033	10 033	620	23-mai
ETAT DU MALI 6,50% 2017-2024		10 000	10 000	650	20-avr
ETAT SENEGAL 6.5% 2014-2021		7 999	7 999	325	27 mai/27 nov
ETAT SENEGAL 6.70% 2012-2019	37	4002	4020	670	14-déc
ETAT SENEGAL 6.50% 2013-2023	1233	10000	10000	325	29 janv / 29 juil
ETAT SENEGAL 6.30% 2015-2025		10080	10080	313,28	25 mai / 25 nov
TPBF 6.50% 2013-2020	44	10000	10000	325	29 mai / 29 nov
TPBF 6.50% 2017-2027		10000	10000	650	31 janv / 31 juil
TPBJ 6.50% 2017-2027	583	10000	10000	650	07-avr
TPCI 6.30% 2013-2018		10001	10001	315	03 juin / 03 dec
TPCI 6.55% 2014-2022		10000	10000	655	20-mai
TPCI 5.85% 2014-2021	10	10000	9200	292,5	19 juin / 19 dec
TPCI 3% 2014-2024		10000	10000	150	19 juin / 19 dec.
TPCI 5,99% 2015-2025	275	10000	9900	599	14-mai
TPCI 5,85% 2015-2022		10125	10000	599	05 avr/05 oct
TPCI 6% 2016-2028		10000	10000	600	08-avr
TPCI 5.90% 2016-2026		10000	10000	590	15-juin
TPCI 5.90% 2016-2026	900	10000	10000	590	17-nov
TPCI 6.25% 2017-2029		10000	10000	312,5	31 mars / 30 sep.
SUKUK ETAT DE COTE D'IVOIRE 5,75% 2015-2020		10000	10000	292,292	28 juin/28 déc
SUKUK ETAT DE COTE D'IVOIRE 5,75% 2016-2023		10000	10000	289,097	7 sept/7 mars
SUKUK ETAT DU SENEGAL 6,25% 2014-2018		9999	9999	321,181	18 juil/18 janv
SUKUK ETAT DU SENEGAL 6% 2016-2026		10000	10000	306,667	26 juil/26 janv
SUKUK ETAT DU TOGO 6,5% 2016-2026	190	10000	10000	0	17 août/17 fév



**Bloomfield Investment Corporation**

06 BP 1888 Abidjan 06

Tel: (225) 20 215 747 / (225) 20 215 749

Fax: (225) 20 215 751