

Rapport d'analyse boursière

Département d'Analyses Economiques et Boursières

Semaine 01 – du 04 au 08 Janvier 2016

(Source BRVM)

Bloomfield Investment Corporation est une agence de notation panafricaine spécialisée dans l'évaluation du risque de crédit. Basée à Abidjan, en Côte d'Ivoire avec une représentation à Douala, au Cameroun et à Kigali au Rwanda l'agence intervient principalement en Afrique.

Agrément UEMOA AN-001/2012
RWANDA ref/CMA/July/3047/2015

Siège Social Plateau, Tour BIAO-CI, 15^{ème} étage,
Abidjan - Côte d'Ivoire

Site web www.bloomfield-investment.com

Suivez-nous sur le WEB



BRVM 10	↓	-2,81%	282,23
BRVM COMPOSITE	↓	-2,83%	295,34

Sociétés cotées 39

	Evol	Valeur
Per moyen *	↓	22,63
Rendement moyen / action *	↑	5,56%
Capitalisation boursière (Md FCFA)	↓	7 288
Volume transigé (actions)		522 867
Volume transigé (obligations)		81 946
Valeur transigée (actions)		5 549 457 682
Valeur transigée (obligations)		827 182 553

* Calcul sur la base des dernières informations financières publiées sans prise en compte des sociétés en liquidation

Marché des actions

Les plus performants

	Cours	Evol%	Vol	Val (000)	PER	R/A
TRACTAFRIC MOTORS CI	432 500	6,79%	307 125	361	29,8	2,6%
SAFCA CI	35 000	6,06%	68	2 380	5,1	4,1%
UNILEVER CI	26 000	4,00%	4	102	N/A	4,7%
SOGB CI	26 000	1,56%	1 247	31 942	12,3	6,6%

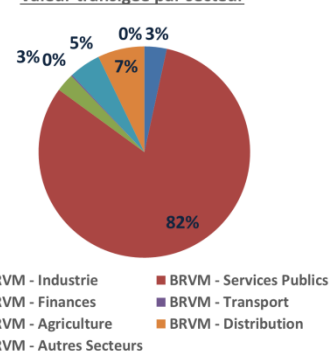
Les moins performants

	Cours	Evol%	Vol	Val (000)	PER	R/A
BOLLORE AFRICA LOGISTICS CI	277 000	-12,20%	37	10 355	29,2	3,7%
BANK OF AFRICA S	70 000	-11,39%	111	7 921	24,9	2,8%
ONATEL BF	13 600	-9,33%	15 670	211 880	23,5	4,3%
PALM CI	11 000	-8,33%	634	7 150	8,5	11,5%

Indices sectoriels

	Nb Sociétés	Valeur	Evol%	Evol YTD	Volume	Valeur Transigée (MFCA)	PER moyen	R/A moyenne
BRVM - Industrie	12	167,15	-4,00%	4,46%	4 315	190	25,5	3,1%
BRVM - Services Publics	4	803,82	-1,73%	16,87%	181 268	4 529	22,0	4,1%
BRVM - Finances	9	103,68	-2,65%	13,81%	311 958	155	12,9	4,4%
BRVM - Transport	2	1 340,49	-12,08%	17,09%	83	11	29,2	4,6%
BRVM - Agriculture	4	168,53	-3,29%	-31,79%	21 851	269	30,7	11,7%
BRVM - Distribution	7	565,78	-2,36%	99,77%	3 392	397	33,3	9,5%
BRVM - Autres Secteurs	1	650,68	0,00%	67,58%	0	0	3,4	N/A

Valeur transigée par secteur



L'évolution du marché

La tendance haussière du marché des actions notés sur les deux dernières semaines de l'année 2015 s'est malheureusement, brutalement interrompue cette semaine avec une contreperformance relativement importante. En fin de semaine, l'ensemble des secteurs d'activité s'inscrit en baisse. En effet, la bourse régionale des valeurs mobilières termine la semaine avec ses indices majeurs et sa capitalisation à la baisse. Le BRVM Composite termine la semaine à 295,34 points en chute de 2,83% quant le BRVM 10, sur le même rythme recule de 2,81% pour atterrir à 282,23 points. La capitalisation boursière du marché des actions est de 7 288 milliards FCFA contre 7 500 une semaine auparavant (soit un recul de 2,8%). Les transactions en valeur du marché s'établissent cette semaine à 5,5 milliards FCFA, fortement concentré sur le titre SONATEL à plus de 74%.

L'opinion du Chef Economiste [le titre BERNABE – Côte d'Ivoire]

□ Spécialisée dans la commercialisation et la distribution de produits de quincaillerie, de matériels industriels, de produits métallurgiques et de matériaux de construction, BERNABE CI a affiché des performances opérationnelles en hausse sur le premier semestre 2015. Ces performances ont bénéficié d'un environnement favorable aux investissements et à une dynamique positive de l'activité économique. Ainsi, le chiffre d'affaires est ressorti à 22 296 millions de FCFA, soit une hausse de 17,9% ; le résultat d'exploitation s'est apprécié de 50,2% pour se retrouver à 1 646 millions de FCFA ; et le résultat avant impôt s'est situé à 1 683 soit un gain de 601,868 millions de FCFA (+55,6%). Les craintes sur l'évolution de l'économie ivoirienne en raison de la tenue de l'élection présidentielle au second semestre ont été dissipées par la bonne tenue du scrutin. Cela devrait contribuer à renforcer les résultats de BERNABE CI pour l'exercice 2015, confirmant ainsi les bonnes performances du premier semestre. Sur la bourse sous régionale, les indices présentes dans le secteur de la distribution ont enregistré les meilleurs progressions par rapport à l'ensemble du marché traduisant un intérêt marqué du marché. Les titres de SERVAIR ABIDJAN CI (ABJC), BERNABE CI (BNBC), TRACTAFRIC MOTORS CI (PRSC), TOTAL CI (TTLC) et TOTAL SN (TTLS) ont vu leur valeur doublé sur l'année. La valeur du titre BNBC est passée de 74 500 FCFA le 06 janvier 2015 à 179 900 FCFA au 31 décembre 2015. Cette tendance positive se poursuit sur les premières semaines de janvier avec une valeur de 180 000 FCFA à la cotation du 8 janvier 2015. BERNABE CI offre sur le marché, l'un des meilleurs rendements par action de son secteur qui s'élève à 3%. La société a distribué au titre de l'exercice 2014 un dividende net par action de 5 400 FCFA. Les investisseurs devront percevoir une amélioration de cette rémunération pour l'exercice 2015.

News BRVM Corporates

□ [BRVM] : La Bourse Régionale des Valeurs Mobilières de l'UEMOA (BRVM) a connu au cours de l'année 2015 la meilleure progression d'Afrique de son indice composite, soit 17,77 % ; la plaçant ainsi au premier rang au plan régional tandis que la plupart des autres bourses terminaient l'année en contraction. Dans la nouvelle composition de l'indice BRVM 10 qui regroupe les 10 plus importantes capitalisations de la BRVM, il est à noter la sortie du titre PALM CI au profit de BOLLORE AF.LOG.CI

□ [SODECI] : Au titre du troisième trimestre 2015, le chiffre d'affaires de la SODECI s'est amélioré de 10,4% s'établissant à 61 742 millions de FCFA en raison de la hausse des volumes d'eau facturés. Toutefois, le retrait de la marge sur l'activité travaux, de la baisse du ratio de facturation et de la hausse des charges de production ont contribué à la dépréciation de la valeur ajoutée de 1%. Le résultat net au 30 septembre 2015 de la SODECI est ressorti à 1 568 millions de FCFA soit une augmentation de 2,3% par rapport à septembre 2014 en raison d'un impact fiscal moins important. Il faut noter que la SODECI a enregistré une augmentation du nombre de ses clients de 7,4% sur la même période à fin septembre 2014.

□ [CIE] : Le secteur de l'électricité en Côte d'Ivoire a affiché un chiffre d'affaires de 327,4 milliards de FCFA en augmentation de 6,2 % par rapport à fin septembre 2014. Cette performance s'explique par la croissance des ventes d'énergie (+3,2 %) et des augmentations de tarifs à compter du 1er juillet. Néanmoins, les ventes à l'exportation se sont réduites de 10 % du fait des limites actuelles du parc de production. La rémunération de la CIE sur les ventes d'énergie s'est élevée à 86,2 milliards de FCFA, en hausse de 5 %. Tandis que son résultat net avant impôts s'est réduit de 36 % s'élevant ainsi à 3,4 milliards de FCFA. La contraction de ce résultat est le résultat d'un taux d'avancement élevé des programmes d'entretien liés à la vétusté du réseau et des travaux de remise à niveau des réseaux dans le cadre des programmes d'amélioration de la qualité de service qui devrait se résorber sur le dernier trimestre, la poursuite du renforcement des équipes techniques et les opérations de lutte contre la fraude.

News marché

□ [CÔTE D'IVOIRE] : Le Centre de Promotion des investissements en Côte d'Ivoire (CEPICI) a présenté son bilan 2015 qui porte à 9430 le nombre d'entreprises créées au cours de cette année avec une prévision de création de 41 693 emplois. Les investissements agréés (bénéficiant des avantages du code des investissements) sont estimés à 670 milliards FCFA contre 426 milliards FCFA en 2014. Parmi les 185 entreprises concernées par ces agréments, environ 31% sont d'origine ivoirienne, suivi des entreprises marocaines (22%) et françaises (16%). Les investissements enregistrés sont principalement orientés vers les BTP (26 %), l'agro-alimentaire (16 %) et les TIC (15 %) sur la période 2015, alors que la tendance observée en 2014 est dominée par l'agro-alimentaire (24 %) et les prestations de service (24 %). Le CEPICI entend contribuer à hauteur de 41 % aux objectifs de captage d'investissement du PND 2016-2020, soit mobiliser plus de 5 500 milliards.

□ [MALI] : Le Mali a produit 50 tonnes d'or en 2015 dont 46 tonnes par des voies industrielles, 4 tonnes par de l'orpaillage traditionnel. Le pays consolide ainsi sa position de 3e plus grand producteur d'or d'Afrique. Sa production devrait s'accroître en 2016 avec l'entrée en production de deux nouvelles mines. De nouvelles exploitations qui pourraient porter la production d'or du Mali à 60 tonnes d'or annuelles d'ici la fin de l'année 2017.

□ [SENEGAL] : Le ministère sénégalais des infrastructures et la China Railway Construction Corporation International ont signé un accord d'un montant de 754 milliards de FCFA (plus d'un milliard d'euros) pour « la réhabilitation complète » de la ligne Dakar-Kidira (environ 645 km), un axe important pour les échanges avec le Mali voisin qui était en dégradation avancée. Le projet est financé par le gouvernement chinois à « un taux concessionnel maximum de 2% pour une durée de remboursement de 30 ans » et 15% du montant du contrat seront exécutés par des entreprises sénégalaises. Les travaux, d'une durée de quatre ans, devraient générer environ 20 000 emplois.

□ [GABON] : Selon un communiqué du FMI, la croissance économique du Gabon est estimée à 4 % en 2015, soit en deçà des quasi 6 % observés sur la période 2010-14. La croissance a été portée par la production pétrolière, qui devrait progresser de 8% grâce à l'ouverture de nouveaux puits et à des améliorations de la productivité de champs arrivés à maturité.

Secteur industrie

	Cours référence	Evol%	Vol	Val (000)	PER	R/A	Ratio marge nette	ROE
SICABLE CI	123 500	0,00%	29	3 505	26,10	0,90%	6,3%	14,9%
FILTISAC CI	29 000	-3,32%	1526	45 547	26,47	3,53%	9,1%	9,9%
NEI-CEDA CI	4 190	-0,24%	2	8	N/A	5,37%	-0,9%	-8,5%
NESTLE CI	48 400	-3,20%	519	25 101	16,13	1,30%	2,7%	-772,8%
CROWN SIEM CI	44 000	-2,21%	17	725	N/A	1,38%	-0,3%	-0,8%
AIR LIQUIDE CI	19 500	-2,50%	185	3 662	20,26	3,59%	10,4%	29,5%
SOLIBRA CI	175 500	-7,63%	64	11 784	25,12	1,56%	8,1%	17,6%
SMB CI	19 005	0,03%	178	3 422	N/A	2,37%	-9,3%	-1379,6%
SITAB CI	156 000	0,00%	363	56 618	21,42	4,33%	5,4%	41,2%
TRITURAF CI-Ste en Liquidation	490	0,00%	N/A	N/A	N/A	N/A	N/A	N/A
UNILEVER CI	26 000	4,00%	4	102	N/A	4,74%	-21,1%	-172,6%
UNIWAX CI	27 000	-5,59%	1428	39 036	42,73	5,00%	6,5%	34,7%

Secteur services publics

	Cours référence	Evol%	Vol	Val (000)	PER	R/A	Ratio marge nette	ROE
CIE CI	68 500	-2,14%	2899	198 430	23,17	3,90%	1,9%	33,0%
ONATEL BF	13 600	-9,33%	15670	211 880	23,51	4,27%	15,0%	25,4%
SODE CI	97 995	-5,77%	50	5 079	28,29	2,48%	3,8%	24,6%
SONATEL SN	25 000	0,00%	162649	4 113 636	13,02	5,76%	23,5%	31,3%

Secteur finances

	Cours référence	Evol%	Vol	Val (000)	PER	R/A	Ratio marge nette	ROE
BICI CI	98 000	-2,97%	42	4 180	16,16	3,37%	18,8%	23,7%
BANK OF AFRICA BN	130 000	0,00%	163	21 190	10,97	6,37%	8,5%	23,3%
BANK OF AFRICA BF	118 010	-1,66%	470	56 176	12,39	5,66%	26,2%	35,3%
BANK OF AFRICA CI	125 000	0,00%	185	22 788	12,69	5,51%	18,8%	40,4%
BANK OF AFRICA NG	80 000	-5,88%	248	19 684	14,91	4,69%	25,4%	23,9%
BANK OF AFRICA S	70 000	-11,39%	111	7 921	24,88	2,81%	13,4%	33,8%
ECOBANK TRANS. INCORP. TG	47	-2,08%	310623	14 496	4,32	4,24%	17,3%	19,3%
SAFCA CI	35 000	6,06%	68	2 380	5,08	4,11%	3,3%	14,6%
SGB CI	130 000	-2,98%	48	6 276	14,59	2,51%	30,0%	36,3%

Secteur distribution

	Cours référence	Evol%	Vol	Val (000)	PER	R/A	Ratio marge nette	ROE
SERVAIR ABIDJAN CI	80 000	-5,88%	31	2 601	34,94	0,56%	16,1%	68,3%
BERNABE CI	180 000	0,06%	1250	222 882	29,31	2,80%	5,2%	17,6%
CFAO CI	90 000	-1,10%	30	2 726	43,50	1,88%	5,7%	18,3%
TRACTAFRIC MOTORS CI	432 500	6,79%	307	125 361	29,82	2,60%	4,7%	27,8%
VIVO ENERGY CI	69 000	-0,54%	70	4 681	29,35	1,71%	1,1%	17,9%
TOTAL CI	19 600	-6,44%	898	17 963	33,04	47,19%	2,4%	24,1%
TOTAL SN	26 000	-0,76%	806	20 320	17,28	3,38%	1,2%	N/A

Secteur transport

	Cours référence	Evol%	Vol	Val (000)	PER	R/A	Ratio marge nette	ROE
BOLLORE AFRICA LOGISTICS CI	277 000	-12,20%	37	10 355	29,22	3,71%	12,6%	27,3%
MOVIS CI	5 000	-1,96%	46	230	N/A	5,40%	-6,3%	-35,0%

Secteur agriculture

	Cours référence	Evol%	Vol	Val (000)	PER	R/A	Ratio marge nette	ROE
PALM CI	11 000	-8,33%	634	7 150	8,50	11,45%	7,8%	11,9%
SICOR CI	8 110	-1,93%	10	81	71,31	23,66%	9,3%	-41,9%
SOGB CI	26 000	1,56%	1247	31 942	12,27	6,58%	8,0%	8,9%
SAPH CI	11 500	0,00%	19960	229 540	N/A	5,05%	-3,8%	-5,1%

Autres secteurs

	Cours référence	Evol%	Vol	Val (000)	PER	R/A	Ratio marge nette	ROE
SETAO CI	52 705	0,00%	N/A	N/A	3,35	N/A	22,1%	-41,0%

Marchés Financiers Africains
Devises*

	Cours	Evol
USD / XOF	600,39	-0,57%
GBP / XOF	871,65	-2,31%
EUR / XOF	655,96	0,00%
JPY / XOF	5,12	2,29%
CNY / XOF	91,07	-1,89%
ZAR / XOF	36,82	-5,12%
NGN / XOF	3,01	-0,75%
EGP / XOF	76,65	-0,60%
KES / XOF	5,90	0,24%

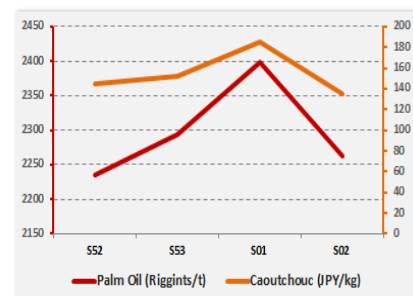
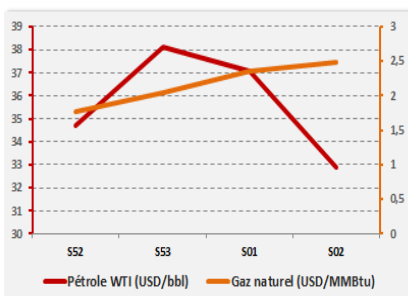
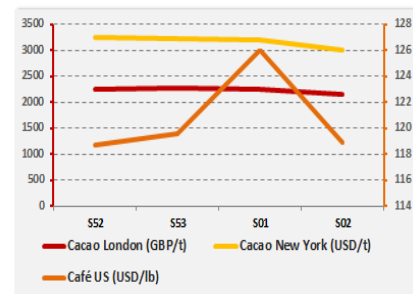
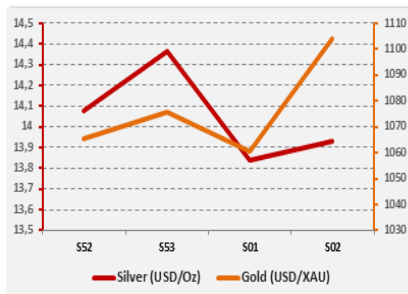
Marchés financiers Africains

Johannesburg Stock Exchange	ALL SHARE INDEX	↓	-6,13%	2 857,13
Nairobi Stock Exchange	NSE ALL SHARE INDEX	↓	-0,32%	145,24
Nigerian Stock Exchange	ALL SHARE INDEX	↓	-5,63%	27 028,39
Egyptian Exchange	EGX 100 INDEX	↓	-1,75%	776,74
Casablanca Stock Exchange	MOROCCAN ALL SHARE INDEX	↓	-0,99%	8 836,93

* Évolution hebdomadaire du cours moyen (arrêté la veille de la clôture de la bourse)

Matières premières

	Cours	Evol
Silver (USD/Oz)	13,9	-1,03%
Gold (USD/XAU)	1 103,9	3,62%
Gaz naturel (USD/MMBtu)	2,5	40,34%
Pétrole WTI (USD/bbl)	32,9	-5,27%
Cacao London (GBP/t)	2 154,0	-4,65%
Cacao New York (USD/t)	2 998,5	-7,78%
Café US (USD/lb)	118,9	0,14%
Caoutchouc (JPY/kg)	135,0	-6,90%
Palm Oil (Riggints/t)	2 263,0	1,21%



Notations financières (1/2)

Nom de la société	Pays	Secteur/activités	A long Terme		A court terme		Expiration de note
			Note	Perspective	Note	Perspective	
CIE	Côte d'Ivoire	Electricité	AA+	Stable	A1+	Stable	30/10/16
IDT	Côte d'Ivoire	Distribution de Tabacs	Confidentiel				01/11/16
Loyale Assurances SA	Côte d'Ivoire	Assurances IARD	BBB-	Stable	B	Négative	31/10/15
Loyale Vie SA	Côte d'Ivoire	Assurances VIE	A-	Stable	A2	Stable	31/05/16
OMNIUM	Mali	Fabrication et distribution de piles	BBB+	Stable	A3	Stable	31/05/16
ONEP	Côte d'Ivoire	Analyse portant sur l'office national de l'eau potable	B+	Positive	B	Stable	31/09/16
PAA	Côte d'Ivoire	Activités portuaires	A	Stable	A1-	Positive	30/05/16
PALMCI	Côte d'Ivoire	Produits de graine et d'huile de palme	A-	Stable	A1-	Stable	30/09/16
PETRO IVOIRE	Côte d'Ivoire	Distribution Produits Pétroliers	A	Stable	A3	Stable	30/05/16
Port Autonome de San Pedro(PASP)	Côte d'Ivoire	Service public des opérations portuaires	A	Stable	A2	Stable	31/05/16
SHELTER AFRIQUE	Kenya	Banque	A	Stable	A1	Stable	30/04/16
SIMAT	Côte d'Ivoire	Manutention et de Transit	Confidentiel				31/03/11
Société Ivoirienne de Raffinage (SIR)	Côte d'Ivoire	Raffinage de pétrole brut	Confidentiel				31/03/12
SODECI	Côte d'Ivoire	Distribution Eau	AA-	Stable	A1-	Stable	30/09/16
Ville de Dakar	Sénégal	Collectivité locale	BBB+	Stable	A3	Stable	31/09/16
CROWN SIEM CI	Côte d'Ivoire	Emballage métallique	BBB+	Stable	A3	Positive	30/09/16
SICOGI	Côte d'Ivoire	Construction et de Gestion Immobilière	BBB	Positive	B	Positive	31/10/15
NESTLE CI	Côte d'Ivoire	Industrie Alimentaire	A-	Positive	A1-	Stable	30/11/16
GuarantCo	Royaume-Uni	Garantie institutionnelle	AAA	Stable	A1+	Stable	30/03/16
Commune du Plateau	Côte d'Ivoire	Collectivité locale	BBB-	Stable	A2	Stable	31/09/16
CAMTEL	Cameroun	Télécommunication	BBB	Positive	A3	Stable	31/07/15

Notations financières (2/2)

Nom de la société	Pays	Secteur/activités	A long Terme		A court terme		Expiration de note
			Note	Perspective	Note	Perspective	
AVENI – RE	Côte d'Ivoire	Réassurances	A-	Stable	A2	Stable	30/10/16
Emission de la ville de Dakar	Sénégal	Instrument Financier	A	Stable	A1	Stable	01/01/16
District d'Abidjan	Côte d'Ivoire	Collectivité locale	BB+	Stable	B	Stable	30/11/16
Fond d'Entretien Routier (FER)	Côte d'Ivoire	Financement de l'entretien des infrastructures routières	A-	Positive	A2	Stable	30/10/16
Bank Of Africa – Benin	Benin	Secteur Bancaire	A	Positive	A1	Positive	30/05/16
Bank Of Africa – Burkina Faso	Burkina Faso	Secteur Bancaire	A	Positive	A1-	Positive	30/05/16
Bank Of Africa – Niger	Niger	Secteur Bancaire	A-	Stable	A2	Stable	30/05/16
Bank Of Africa – Sénégal	Sénégal	Secteur Bancaire	A-	Positive	A2	Stable	30/05/16
Bank Of Africa – Côte d'Ivoire	Côte d'Ivoire	Secteur Bancaire	A	Stable	A2	Stable	30/05/16
Koffi & Diabaté Développement	Côte d'Ivoire	Construction	BBB+	Stable	A3	Stable	30/06/16
Bank Of Africa – Mali	Mali	Secteur Bancaire	A-	Négative	A2	Stable	30/04/16
Caisse Régionale de Refinancement Hypothécaire	UEMOA	Institution Financière	AA	Stable	A1	Positive	30/07/16
BERNABE	Côte d'Ivoire	Quincaillerie industrielle, les matériaux de construction, l'outillage industriel, les aciers de construction et d'usinage	A+	Positive	A1-	Stable	30/10/16
VIP NET	Côte d'Ivoire	Télécommunication	Confidentiel				30/09/15
ANSUT	Côte d'Ivoire	Télécommunication	Confidentiel				30/11/15
ERANOVE	France	Gestion des Services Publics	En cours d'élaboration				
UIREVI	Côte d'Ivoire	Agriculture d'exportation	En cours d'élaboration				
FICOGES	Côte d'Ivoire	Conseil	En cours d'élaboration				
DEKEL OIL	Côte d'Ivoire	Produits de graine et d'huile de palme	En cours d'élaboration				
Air Côte d'Ivoire	Côte d'Ivoire	Compagnie Aérienne	En cours d'élaboration				

Obligations Corporates

	Quantité	Cours de référence	Cours précédent	Coupon d'intérêt	Echéance
BOA BURKINA F. 6.25% 2012-2017		10 000	10 000	587,5	11-oct
BOA - CI 6.25% 2012-2017		10 000	10 000	612,5	11-oct
BOA NIGER 6.25% 2012-2017		9 250	9 250	587,5	11-oct
BOA SENEGAL 6.50% 2012-2017		10 000	10 000	611	11-oct
ORAGROUP 6.75% 2013-2019		10 000	10 000	337,5 04 juin/ 04 déc	
PAA 6.95% 2010-2017		3 000	3 000	168,85 28 mai / 28 nov	
PAD 7% 2010-2017		3 750	3 750	189,79 22 juin / 22 déc	
PALMCI 7% 2009-2016		10 000	10 000	342,06 28 juin / 28 déc	
SHELTER AFRIQUE 6.6% 2014-2021	80	10000	10000	327,29 28 fév. / 28 août	
SIFCA 6.90% 2013-2021		10 000	10 000	676,2	08-août

Obligations d'Entités Régionales

	Quantité	Cours de référence	Cours précédent	Coupon d'intérêt	Echéance
BHB 6.25% 2012-2017		10 000	10 000	587,5	11-oct
BIDC 6.75 % 2010-2017		10 000	10 000	336,58 04 avr/ 04 oct	
BIDC-EBID 6.50% 2014-2021		10 000	10 000	325 28 avr/ 28 sep	
BOAD 5.95% 2012-2019		10 000	10 000	595	06-mars
BOAD 5.95% 2014-2021		10 000	10 000	260,82	26-déc
CRRH-UEMOA 6.10% 2012-2022	26	10000	10000	305 13 fév / 13 août	
CRRH-UEMOA 6.10% 2012-2024		10 000	10 000	305 17 janv / 17 juil	
CRRH-UEMOA 6% 2013-2023		10 000	10 000	300 26 avril / 26 oct	
CRRH-UEMOA 6% 2014-2024		10 000	10 000	300 30 juin / 30 déc	

Obligations d'Etat

	Quantité	Cours de référence	Cours précédent	Coupon d'intérêt	Echéance
CAA BENIN 6.50% 2011-2016		10 000	10 000	650	09-nov
ETAT SENEGAL 6.5% 2014-2021	150	8000	8000	325 27 mai/27 nov	
ETAT SENEGAL 6.70% 2012-2019	47	9999	10000	670	14-déc
ETAT SENEGAL 6.50% 2013-2023	87	10000	10100	325 29 janv / 29 juil	
ETAT TOGOLAIS 6.50% 2011-2016		10000	10000	650	15-mars
TPBF 6.50% 2011-2016		10000	10000	650	21-déc
TPBF 6.50% 2013-2020	1200	10000	10000	325 29 mai / 29 nov	
TPCI 7% 2010-2017		10000	10000	700	01-oct
TPCI 6.5% 2011-2016		10000	10000	650	15-sept
TPCI 6.50% 2012-2017	132	10100	10000	650	19-sept
TPCI 6% 2013-2016	130	10000	9999	600	08-juil
TPCI 6.30% 2013-2018	80094	10100	9999	315 03 juin / 03 dec	
TPCI 6.55% 2014-2022		10000	10000	655	20-mai
TPCI 5.85% 2014-2021		9 533	9 533	292,5 19 juin / 19 dec	
TPCI 3% 2014-2024		10 000	10 000	150 19 juin / 19 dec.	
TPCI 5,99% 2015-2025		10 000	10 000	599	14-mai

Contacts Bloomfield Investment Corporation**Bloomfield Investment Corporation**

06 BP 1888 Abidjan 06

Tel: (225) 20 215 747 / (225) 20 215 749

Fax: (225) 20 215 751

Youssef CARIUS

Directeur, Chef Economiste

y.carius@bloomfield-investment.com