

Rapport d'analyse boursière

Département d'Analyses Economiques et Boursières

Semaine 02 - du 11 au 15 Janvier 2016

(Source BRVM)

Bloomfield Investment Corporation est une agence de notation panafricaine spécialisée dans l'évaluation du risque de crédit. Basée à Abidjan, en Côte d'Ivoire avec une représentation à Douala, au Cameroun et à Kigali au Rwanda l'agence intervient principalement en Afrique.

Agrément UEMOA AN-001/2012
RWANDA ref/CMA/July/3047/2015
Siège Social Plateau, Tour BIAO-CI, 15^{ème} étage,
Abidjan - Côte d'Ivoire

Site web www.bloomfield-investment.com

Suivez-nous sur le WEB



BRVM 10	↓	-0,04%	282,13
BRVM COMPOSITE	↓	-0,18%	294,80

Sociétés cotées 39

	Evol	Valeur
Per moyen *	↓	22,37
Rendement moyen / action *	↑	5,62%
Capitalisation boursière (Md FCFA)	↓	7 275
Volume transigé (actions)		958 997
Volume transigé (obligations)		2 516
Valeur transigée (actions)		5 191 411 848
Valeur transigée (obligations)		24 361 200

* Calcul sur la base des dernières informations financières publiées sans prise en compte des sociétés en liquidation

Marché des actions

Les plus performants

	Cours	Evol%	Vol	Val (000)	PER	R/A
SAFCA CI	37 000	5,71%	16	572	5,4	3,9%
BANK OF AFRICA NG	84 500	5,63%	462	38 714	15,8	4,4%
BANK OF AFRICA CI	131 000	4,80%	117	15 236	13,3	5,3%
ECOBANK TRANS. INCORP. TG	49	4,26%	740 471	35 103	4,5	4,1%

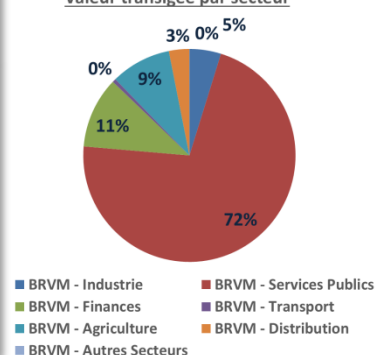
Les moins performants

	Cours	Evol%	Vol	Val (000)	PER	R/A
SODE CI	89 000	-9,18%	2 414	219 901	25,7	2,7%
PALM CI	10 000	-9,09%	20 817	218 738	7,7	12,6%
SICOR CI	7 505	-7,46%	1	8 66,0	25,6%	
VIVO ENERGY CI	66 005	-4,34%	802	53 673	28,1	1,8%

Indices sectoriels

	Nb Sociétés	Valeur	Evol%	Evol YTD	Volume	Valeur Transigée (MFCA)	PER moyen	R/A moyenne
BRVM - Industrie	12	168,19	0,62%	5,11%	4 942	249	25,6	3,1%
BRVM - Services Publics	4	796,02	-0,97%	15,74%	160 823	3 715	21,2	4,2%
BRVM - Finances	9	105,22	1,49%	15,50%	745 261	561	13,0	4,3%
BRVM - Transport	2	1 306,71	-2,52%	14,14%	118	28	28,5	4,7%
BRVM - Agriculture	4	162,76	-3,42%	-34,13%	43 065	477	28,7	12,4%
BRVM - Distribution	7	565,04	-0,13%	99,51%	4 768	161	33,2	9,3%
BRVM - Autres Secteurs	1	650,62	-0,01%	67,57%	20	1	3,4	N/A

Valeur transigée par secteur



L'évolution du marché

La bourse régionale des valeurs mobilière termine la semaine avec une baisse légère de ses principaux indicateurs. Le BRVM Composite termine la semaine à 294,80 points et termine la semaine sur une légère contre performance de 0,18%. Le BRVM 10, reflet des 10 plus importantes capitalisations, termine la semaine à 282,13 points en recul de 0,04% sur la semaine. Les secteurs Finance et Industrie sont les seuls à terminer la semaine à la hausse avec des performances respectives de 1,49% et 0,62%. Le secteur agriculture, victime de la chute des cours est au plus bas et n'a pas fini d'enregistrer des contre-performances. La capitalisation boursière du marché action est de 7 275 milliards FCFA en fin de semaine, en léger recul de 0,2%. Les transactions en valeur du marché des actions s'élèvent à 5,1 milliards FCFA, dans le même ordre de grandeur que la semaine précédente. Les transactions en valeur du marché sont fortement concentrée sur le titre SONATEL (à hauteur de 51,2% des transactions en valeur de la semaine).

L'opinion du Chef Economiste [le titre SONATEL – Sénégal]

Opérant dans 5 pays de l'UEMOA, SONATEL a réalisé pour le premier semestre 2015 un chiffre d'affaires en hausse de 7,8 %. Il est évalué à 430 milliards à fin juin 2015 contre 398 milliards à la même période en 2014. Toutefois, il est à noter un ralentissement du rythme de croissance qui se traduit par un taux de croissance plus faible que celui observé entre 2013 et 2014, soit 11,7 %. La performance de SONATEL a été portée principalement par la branche mobile qui enregistre un taux de croissance de 22,4 % avec un chiffre d'affaires de 285 milliards de FCFA et qui représente 66 % du chiffre d'affaires total. Le résultat d'exploitation est évalué à 166,973 milliards de FCFA, soit une augmentation de 11,66%. Le résultat net s'est apprécié de 15 % soit 112,3 milliards de FCFA. Ces performances permettent à la SONATEL de conforter ses positions sur ces différents marchés. Le fort environnement concurrentiel et l'intensification de la fiscalité sont de véritables contraintes. A cela s'ajoute le développement des services Voip qui entraînent le recul des volumes entrants internationaux. Toutefois, dans ce contexte, SONATEL possède des atouts comme les services Orange Money, et de nouvelles technologies qui ont conduit à une revalorisation de l'investissement du groupe. Ainsi, les performances sur le court et moyen terme devraient être positives. Sur le marché boursier, l'évolution du titre SONATEL a été très volatile au cours de l'année 2015, néanmoins le titre a gagné 9,65 % sur la période. Le titre a débuté l'année 2016 en baisse avec une perte de 3 % sur les deux dernières semaines, soit 700 FCFA. Le titre SONATEL a terminé la semaine du 15 janvier à 24 850 FCFA. Il est à noter également un repli des autres titres présents dans le Secteur Services Publics de la BRVM. Cette tendance devrait s'inverser dans les jours à venir avec les annonces des résultats annuels des différentes entreprises.

News BRVM Corporates

[BOA, ECOBANK] : First Bank of Nigeria, groupe bancaire leader au Nigeria avec une capitalisation de 23,58 milliards de dollars fin 2014, a annoncé le démarrage des activités de sa filiale FBNBank Sénégal. FBNBank Sénégal prend la suite de ICB Sénégal, filiale de l'International Commercial Bank (groupe bancaire malaisien immatriculé en Suisse), rachetée en mai 2014 par First Bank of Nigeria. Avec le démarrage de cette filiale, First Bank of Nigeria complète la reprise en main des cinq filiales ouest-africaines de ICB (en Gambie, au Ghana, en Guinée, au Sénégal et en Sierra Leone) amorcée fin 2013 et vient renforcer la concurrence sur le marché sénégalais où sont déjà présents des groupes panafricains comme Ecobank et Bank Of Africa. Longtemps concentré sur son marché local, First Bank of Nigeria a entamé une expansion panafricaine en 2011 avec une implantation en RDC. Le groupe est également présent au Royaume-Uni et dispose de bureaux de représentation à Johannesburg, à Abu Dhabi et à Pékin.

[NESTLE] : Datant de 2005, une affaire mettant en cause Nestlé, Archer Daniels Midland (ADM) et Cargill pour avoir acheté du cacao auprès de producteurs pratiquant le travail des enfants en Côte d'Ivoire, la Cour Suprême des États-Unis a rejeté une requête de ces trois multinationales qui demandaient l'annulation d'un procès intenté contre elles. En effet, les juges de la Cour d'Appel avaient interprété une décision de la Cour suprême de 2013 qui rendait difficile la poursuite des entreprises quelque soit leur nationalité, devant les tribunaux américains pour des faits commis à l'étranger. Ainsi, cette nouvelle décision de la Cour Suprême des États-Unis constitue un retournement de sa jurisprudence, décidant par la même occasion de juger les multinationales pour le travail d'enfants en Côte d'Ivoire. Même si des progrès ont été réalisés dans ce domaine dans le principal pays producteur de cacao au monde, cette pratique demeure.

[ETAT DU SENEGAL 6.50% 2013-2023] : L'Etat du Sénégal procédera au paiement des intérêts semestriels et au remboursement partiel de l'emprunt obligataire dénommé « ETAT DU SENEGAL 6.50% 2013-2023 » pour un montant global net d'impôt de 6 359 028 350 FCFA.

News marché

[AFRIQUE DU SUD] : En s'échangeant 1 dollar contre 17,91 rands, le rand sud-africain a atteint son niveau historique le plus bas dans la matinée du lundi 11 janvier 2016, victime des faibles perspectives économiques de la première économie industrialisée du continent noir, et des inquiétudes sur la morosité de l'économie chinoise. Selon une enquête publiée en début d'année par la Chambre sud-africaine du commerce et d'industrie, la confiance des patrons est à son plus bas dans le pays depuis 1994, année de l'arrivée au pouvoir de Nelson Mandela. La Banque centrale sud-africaine doit se réunir ce mois-ci et pourrait décider d'une augmentation des taux d'intérêt.

[TELECOMMUNICATION] : Le fournisseur nigérian de services de télécommunication MainOne a annoncé la mise en service, depuis décembre, du segment de son câble sous-marin reliant Lagos, poumon économique du Nigeria, à Kribi, ville située au sud du Cameroun. L'inauguration officielle du point d'atterrissement de ce câble dans la cité balnéaire du sud du Cameroun se fera dans les prochains jours. Réalisée pour un montant de 14 milliards FCFA (environ 21,3 millions d'euros) par le gouvernement camerounais et fruit d'un partenariat entre MainOne, le ministère des Postes et Télécommunications et l'équipementier chinois Huawei Marine Network, cette infrastructure longue de 1 100 km, dont l'installation a duré six mois, permettra de fournir une capacité de 1,28 terabit/seconde. Ce câble sous-marin s'ajoute aux projets SAT3, WACS et ACE déjà gérés par Camtel.

[TOURISME] : Selon le rapport Africa Tourism Monitor édition 2015, le secteur du tourisme en Afrique est en hausse. L'année 2014 a enregistré 65,3 millions d'arrivées de touristes internationaux sur le continent, soit 200 000 de plus environ qu'en 2013. Deux pays d'Afrique du Nord occupent le haut du tableau. L'Egypte a enregistré la plus forte hausse en 2014, avec 454 000 arrivées internationales de plus qu'en 2013. Suit le Maroc, qui, en 2014, a de nouveau dépassé le seuil des 10 millions d'arrivées de touristes internationaux et gagné 236 000 arrivées supplémentaires par rapport à l'année précédente. La troisième place est occupée par un pays d'Afrique de l'Ouest, la Côte d'Ivoire, en pleine relance économique : si le pays n'a enregistré en 2014 « que » 91 000 arrivées de plus qu'en 2013, cette hausse s'élève à 24 % en douze mois, une croissance à deux chiffres qui souligne son potentiel à faire décoller son tourisme.

Secteur industrie

	Cours référence	Evol%	Vol	Val (000)	PER	R/A	Ratio marge nette	ROE
SICABLE CI	123 000	-0,40%	81	9 955	26,00	0,90%	6,3%	14,9%
FILTISAC CI	30 000	3,45%	1609	46 696	27,39	3,42%	9,1%	9,9%
NEI-CEDA CI	4 095	-2,27%	3	12	N/A	5,49%	-0,9%	-8,5%
NESTLE CI	48 400	0,00%	21	1 008	16,13	1,30%	2,7%	-772,8%
CROWN SIEM CI	44 000	0,00%	30	1 320	N/A	1,38%	-0,3%	-0,8%
AIR LIQUIDE CI	19 500	0,00%	61	1 192	20,26	3,59%	10,4%	29,5%
SOLIBRA CI	175 000	-0,28%	529	92 606	25,05	1,56%	8,1%	17,6%
SMB CI	19 300	1,55%	130	2 479	N/A	2,33%	-9,3%	-1379,6%
SITAB CI	160 000	2,56%	204	31 928	21,97	4,22%	5,4%	41,2%
TRITURAF CI-Ste en Liquidation	490	0,00%	N/A	N/A	N/A	N/A	N/A	N/A
UNILEVER CI	25 005	-3,83%	38	957	N/A	4,93%	-21,1%	-172,6%
UNIWAX CI	27 005	0,02%	2236	61 270	42,74	5,00%	6,5%	34,7%

Secteur services publics

	Cours référence	Evol%	Vol	Val (000)	PER	R/A	Ratio marge nette	ROE
CIE CI	68 000	-0,73%	2693	183 452	23,00	3,92%	1,9%	33,0%
ONATEL BF	13 395	-1,51%	49192	653 041	23,16	4,34%	15,0%	25,4%
SODE CI	89 000	-9,18%	2414	219 901	25,69	2,73%	3,8%	24,6%
SONATEL SN	24 850	-0,60%	106524	2 658 148	12,94	5,79%	23,5%	31,3%

Secteur finances

	Cours référence	Evol%	Vol	Val (000)	PER	R/A	Ratio marge nette	ROE
BICI CI	96 000	-2,04%	120	11 535	15,83	3,44%	18,8%	23,7%
BANK OF AFRICA BN	130 000	0,00%	50	6 500	10,97	6,37%	8,5%	23,3%
BANK OF AFRICA BF	120 000	1,69%	522	62 393	12,60	5,57%	26,2%	35,3%
BANK OF AFRICA CI	131 000	4,80%	117	15 236	13,30	5,26%	18,8%	40,4%
BANK OF AFRICA NG	84 500	5,63%	462	38 714	15,75	4,44%	25,4%	23,9%
BANK OF AFRICA S	70 000	0,00%	813	54 767	24,88	2,81%	13,4%	33,8%
ECOBANK TRANS. INCORP. TG	49	4,26%	740471	35 103	4,50	4,07%	17,3%	19,3%
SAFCA CI	37 000	5,71%	16	572	5,37	3,89%	3,3%	14,6%
SGB CI	125 000	-3,85%	2690	336 191	14,03	2,61%	30,0%	36,3%

Secteur distribution

	Cours référence	Evol%	Vol	Val (000)	PER	R/A	Ratio marge nette	ROE
SERVAIR ABIDJAN CI	81 000	1,25%	133	10 648	35,38	0,56%	16,1%	68,3%
BERNABE CI	179 000	-0,56%	42	7 154	29,15	2,82%	5,2%	17,6%
CFAO CI	91 000	1,11%	2	182	43,98	1,86%	5,7%	18,3%
TRACTAFRIC MOTORS CI	422 000	-2,43%	23	9 660	29,10	2,67%	4,7%	27,8%
VIVO ENERGY CI	66 005	-4,34%	802	53 673	28,07	1,79%	1,1%	17,9%
TOTAL CI	20 000	2,04%	2922	58 223	33,71	46,25%	2,4%	24,1%
TOTAL SN	25 205	-3,06%	844	21 219	16,76	3,49%	1,2%	N/A

Secteur transport

	Cours référence	Evol%	Vol	Val (000)	PER	R/A	Ratio marge nette	ROE
BOLLORE AFRICA LOGISTICS CI	270 000	-2,53%	103	27 862	28,48	3,81%	12,6%	27,3%
MOVIS CI	4 900	-2,00%	15	74	N/A	5,51%	-6,3%	-35,0%

Secteur agriculture

	Cours référence	Evol%	Vol	Val (000)	PER	R/A	Ratio marge nette	ROE
PALM CI	10 000	-9,09%	20817	218 738	7,73	12,60%	7,8%	11,9%
SICOR CI	7 505	-7,46%	1	8	65,99	25,57%	9,3%	-41,9%
SOGB CI	26 500	1,92%	145	3 792	12,50	6,45%	8,0%	8,9%
SAPH CI	11 500	0,00%	22102	254 151	N/A	5,05%	-3,8%	-5,1%

Autres secteurs

	Cours référence	Evol%	Vol	Val (000)	PER	R/A	Ratio marge nette	ROE
SETAO CI	52 700	-0,01%	20	1 054	3,35	N/A	22,1%	-41,0%

Marchés Financiers Africains
Devises *

	Cours	Evol
USD / XOF	600,06	-0,06%
GBP / XOF	855,96	-1,80%
EUR / XOF	655,96	0,00%
JPY / XOF	5,14	0,34%
CNY / XOF	91,15	0,09%
ZAR / XOF	35,97	-2,32%
NGN / XOF	3,01	0,00%
EGP / XOF	76,64	-0,01%
KES / XOF	5,87	-0,60%

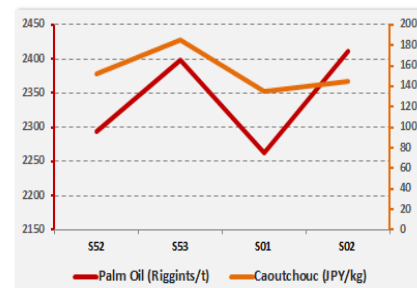
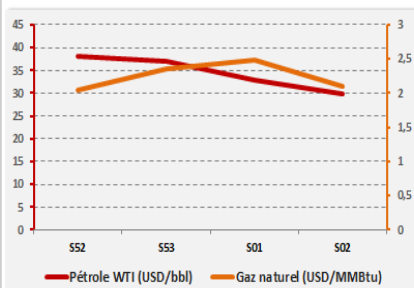
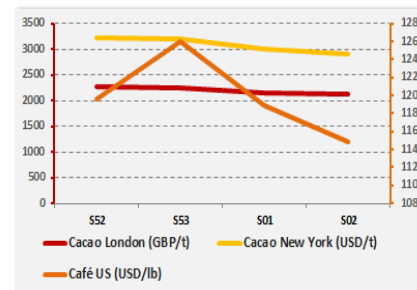
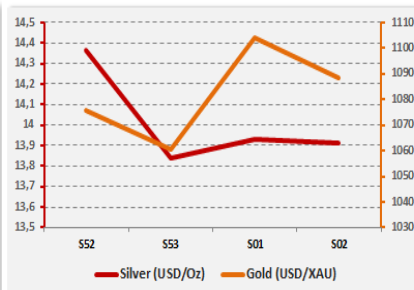
Marchés financiers Africains

Johannesburg Stock Exchange	ALL SHARE INDEX	↓	-5,31%	2 705,53
Nairobi Stock Exchange	NSE ALL SHARE INDEX	↓	-2,33%	141,86
Nigerian Stock Exchange	ALL SHARE INDEX	↓	-13,00%	23 514,04
Egyptian Exchange	EGX 100 INDEX	↓	-12,20%	682,01
Casablanca Stock Exchange	MOROCCAN ALL SHARE INDEX	↑	0,19%	8 853,56

* Évolution hebdomadaire du cours moyen (arrêté la veille de la clôture de la bourse)

Matières premières

	Cours	Evol
Silver (USD/Oz)	13,9	-3,13%
Gold (USD/XAU)	1 088,6	1,21%
Gaz naturel (USD/MMBtu)	2,1	2,35%
Pétrole WTI (USD/bbl)	29,7	-22,09%
Cacao London (GBP/t)	2 116,0	-6,50%
Cacao New York (USD/t)	2 905,5	-9,75%
Café US (USD/lb)	114,9	-3,93%
Caoutchouc (JPY/kg)	144,8	-4,67%
Palm Oil (Riggints/t)	2 412,0	5,14%



Notations financières (1/2)

Nom de la société	Pays	Secteur/activités	A long Terme		A court terme		Expiration de note
			Note	Perspective	Note	Perspective	
CIE	Côte d'Ivoire	Electricité	AA+	Stable	A1+	Stable	30/10/16
IDT	Côte d'Ivoire	Distribution de Tabacs	Confidentiel				01/11/15
Loyale Assurances SA	Côte d'Ivoire	Assurances IARD	BBB-	Stable	B	Négative	31/10/15
Loyale Vie SA	Côte d'Ivoire	Assurances VIE	A-	Stable	A2	Stable	31/05/16
OMNIUM	Mali	Fabrication et distribution de piles	BBB+	Stable	A3	Stable	31/05/16
ONEP	Côte d'Ivoire	Analyse portant sur l'office national de l'eau potable	B+	Positive	B	Stable	31/09/16
PAA	Côte d'Ivoire	Activités portuaires	A	Stable	A1-	Positive	30/05/16
PALMCI	Côte d'Ivoire	Produits de graine et d'huile de palme	A-	Stable	A1-	Stable	30/09/16
PETRO IVOIRE	Côte d'Ivoire	Distribution Produits Pétroliers	A	Stable	A3	Stable	30/05/16
Port Autonome de San Pedro(PASP)	Côte d'Ivoire	Service public des opérations portuaires	A	Stable	A2	Stable	31/05/16
SHELTER AFRIQUE	Kenya	Banque	A	Stable	A1	Stable	30/04/16
SIMAT	Côte d'Ivoire	Manutention et de Transit	Confidentiel				31/03/11
Société Ivoirienne de Raffinage (SIR)	Côte d'Ivoire	Raffinage de pétrole brut	Confidentiel				31/03/12
SODECI	Côte d'Ivoire	Distribution Eau	AA-	Stable	A1-	Stable	30/09/16
Ville de Dakar	Sénégal	Collectivité locale	BBB+	Stable	A3	Stable	31/09/16
CROWN SIEM CI	Côte d'Ivoire	Emballage métallique	BBB+	Stable	A3	Positive	30/09/16
SICOGI	Côte d'Ivoire	Construction et de Gestion Immobilière	BBB	Positive	B	Positive	31/10/15
NESTLE CI	Côte d'Ivoire	Industrie Alimentaire	A-	Positive	A1-	Stable	30/11/16
GuarantCo	Royaume-Uni	Garantie institutionnelle	AAA	Stable	A1+	Stable	30/03/16
Commune du Plateau	Côte d'Ivoire	Collectivité locale	BBB-	Stable	A2	Stable	31/09/16
CAMTEL	Cameroun	Télécommunication	BBB	Positive	A3	Stable	31/07/15

Notations financières (2/2)

Nom de la société	Pays	Secteur/activités	A long Terme		A court terme		Expiration de note
			Note	Perspective	Note	Perspective	
AVENI – RE	Côte d'Ivoire	Réassurances	A-	Stable	A2	Stable	30/10/16
Emission de la ville de Dakar	Sénégal	Instrument Financier	A	Stable	A1	Stable	01/01/16
District d'Abidjan	Côte d'Ivoire	Collectivité locale	BB+	Stable	B	Stable	30/11/16
Fond d'Entretien Routier (FER)	Côte d'Ivoire	Financement de l'entretien des infrastructures routières	A-	Positive	A2	Stable	30/10/16
Bank Of Africa – Benin	Benin	Secteur Bancaire	A	Positive	A1	Positive	30/05/16
Bank Of Africa – Burkina Faso	Burkina Faso	Secteur Bancaire	A	Positive	A1-	Positive	30/05/16
Bank Of Africa – Niger	Niger	Secteur Bancaire	A-	Stable	A2	Stable	30/05/16
Bank Of Africa – Sénégal	Sénégal	Secteur Bancaire	A-	Positive	A2	Stable	30/05/16
Bank Of Africa – Côte d'Ivoire	Côte d'Ivoire	Secteur Bancaire	A	Stable	A2	Stable	30/05/16
Koffi & Diabaté Développement	Côte d'Ivoire	Construction	BBB+	Stable	A3	Stable	30/06/16
Bank Of Africa – Mali	Mali	Secteur Bancaire	A-	Négative	A2	Stable	30/04/16
Caisse Régionale de Refinancement Hypothécaire	UEMOA	Institution Financière	AA	Stable	A1	Positive	30/07/16
BERNABE	Côte d'Ivoire	Quincaillerie industrielle, les matériaux de construction, l'outillage industriel, les aciers de construction et d'usinage	A+	Positive	A1-	Stable	30/10/16
Air Côte d'Ivoire	Côte d'Ivoire	Compagnie Aérienne	BBB	Positive	A3	Stable	31/12/16
VIP NET	Côte d'Ivoire	Télécommunication	Confidentiel				30/09/15
ANSUT	Côte d'Ivoire	Télécommunication	Confidentiel				30/11/15
DEKEL OIL	Côte d'Ivoire	Produits de graine et d'huile de palme	Confidentiel				31/12/16
ERANOVE	France	Gestion des Services Publics	En cours d'élaboration				
UIREVI	Côte d'Ivoire	Agriculture d'exportation	En cours d'élaboration				
FICOGES	Côte d'Ivoire	Conseil	En cours d'élaboration				

Obligations Corporates

	Quantité	Cours de référence	Cours précédent	Coupon d'intérêt	Echéance
BOA BURKINA F. 6.25% 2012-2017		10 000	10 000	587,5	11-oct
BOA - CI 6.25% 2012-2017		10 000	10 000	612,5	11-oct
BOA NIGER 6.25% 2012-2017		9 250	9 250	587,5	11-oct
BOA SENEGAL 6.50% 2012-2017	7	10000	10000	611	11-oct
ORAGROUP 6.75% 2013-2019	19	10000	10000	337,5 04 juin/ 04 déc	
PAA 6.95% 2010-2017	117	3000	3000	168,85 28 mai / 28 nov	
PAD 7% 2010-2017		3 750	3 750	189,79 22 juin / 22 déc	
PALMCI 7% 2009-2016		10 000	10 000	342,06 28 juin / 28 déc	
SHELTER AFRIQUE 6.6% 2014-2021		10 000	10 000	327,29 28 fév. / 28 août	
SIFCA 6.90% 2013-2021		10 000	10 000	676,2	08-août

Obligations d'Entités Régionales

	Quantité	Cours de référence	Cours précédent	Coupon d'intérêt	Echéance
BHB 6.25% 2012-2017		10 000	10 000	587,5	11-oct
BIDC 6.75 % 2010-2017		10 000	10 000	336,58 04 avr/ 04 oct	
BIDC-EBID 6.50% 2014-2021	184	10000	10000	325 28 avr/ 28 sep	
BOAD 5.95% 2012-2019		10 000	10 000	595	06-mars
BOAD 5.95% 2014-2021		10 000	10 000	260,82	26-déc
CRRH-UEMOA 6.10% 2012-2022		10 000	10 000	305 13 fév / 13 août	
CRRH-UEMOA 6.10% 2012-2024		10 000	10 000	305 17 janv / 17 juil	
CRRH-UEMOA 6% 2013-2023		10 000	10 000	300 26 avril / 26 oct	
CRRH-UEMOA 6% 2014-2024		10 000	10 000	300 30 juin / 30 déc	

Obligations d'Etat

	Quantité	Cours de référence	Cours précédent	Coupon d'intérêt	Echéance
CAA BENIN 6.50% 2011-2016		10 000	10 000	650	09-nov
ETAT SENEGAL 6.5% 2014-2021		8 000	8 000	325 27 mai/27 nov	
ETAT SENEGAL 6.70% 2012-2019		10 000	9 999	670	14-déc
ETAT SENEGAL 6.50% 2013-2023	800	10000	10000	325 29 janv / 29 juil	
ETAT TOGOLAIS 6.50% 2011-2016	304	10000	10000	650	15-mars
TPBF 6.50% 2011-2016	125	10000	10000	650	21-déc
TPBF 6.50% 2013-2020		10000	10000	325 29 mai / 29 nov	
TPCI 7% 2010-2017	117	10000	10000	700	01-oct
TPCI 6.5% 2011-2016	132	10000	10000	650	15-sept
TPCI 6.50% 2012-2017	202	10100	10100	650	19-sept
TPCI 6% 2013-2016	402	10000	10000	600	08-juil
TPCI 6.30% 2013-2018	2	10000	10100	315 03 juin / 03 dec	
TPCI 6.55% 2014-2022	100	10000	10000	655	20-mai
TPCI 5.85% 2014-2021		10000	9533	292,5 19 juin / 19 dec	
TPCI 3% 2014-2024	5	10000	10000	150 19 juin / 19 dec.	
TPCI 5,99% 2015-2025		10 000	10 000	599	14-mai

**Bloomfield Investment Corporation**

06 BP 1888 Abidjan 06

Tel: (225) 20 215 747 / (225) 20 215 749

Fax: (225) 20 215 751

Youssef CARIUS

Directeur, Chef Economiste

y.carius@bloomfield-investment.com