

Rapport d'analyse boursière

Département d'Analyses Economiques et Boursières

Semaine 03 – du 18 au 22 Janvier 2016

(Source BRVM)

Bloomfield Investment Corporation est une agence de notation panafricaine spécialisée dans l'évaluation du risque de crédit. Basée à Abidjan, en Côte d'Ivoire avec une représentation à Douala, au Cameroun et à Kigali au Rwanda l'agence intervient principalement en Afrique.

Agrément UEMOA AN-001/2012
RWANDA ref/CMA/July/3047/2015

Siège Social Plateau, Tour BIAO-CI, 15^{ème} étage,
Abidjan - Côte d'Ivoire

Site web www.bloomfield-investment.com

Suivez-nous sur le WEB



BRVM 10	↓	-1,73%	277,26
BRVM COMPOSITE	↓	-1,21%	291,24

Sociétés cotées 39

	Evol	Valeur
Per moyen *	↑	22,39
Rendement moyen / action *	↑	5,63%
Capitalisation boursière (Md FCFA)	↓	7 187
Volume transigé (actions)		853 423
Volume transigé (obligations)		10 648
Valeur transigée (actions)		4 057 170 732
Valeur transigée (obligations)		102 680 000

* Calcul sur la base des dernières informations financières publiées sans prise en compte des sociétés en liquidation

Marché des actions

Les plus performants

	Cours	Evol%	Vol	Val (000)	PER	R/A
PALM CI	10 500	5,00%	20 090	210 772	8,1	12,0%
VIVO ENERGY CI	69 000	4,54%	91	6 080	29,3	1,7%
AIR LIQUIDE CI	20 000	2,56%	1 701	33 119	20,8	3,5%
BANK OF AFRICA CI	134 300	2,52%	133	17 489	13,6	5,1%

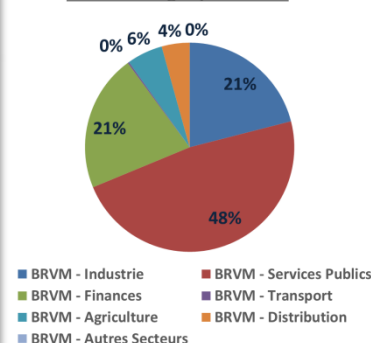
Les moins performants

	Cours	Evol%	Vol	Val (000)	PER	R/A
ONATEL BF	13 000	-2,95%	40 060	520 823	22,5	4,5%
SOLIBRA CI	170 000	-2,86%	2 644	462 043	24,3	1,6%
BANK OF AFRICA S	68 000	-2,86%	153	10 539	24,2	2,9%
SONATEL SN	24 200	-2,62%	52 806	1 287 139	12,6	6,0%

Indices sectoriels

	Nb Sociétés	Valeur	Evol%	Evol YTD	Volume	Valeur Transigée (MFCA)	PER moyen	R/A moyenne
BRVM - Industrie	12	166,38	-1,08%	3,97%	12 133	852	25,7	3,1%
BRVM - Services Publics	4	777,27	-2,36%	13,01%	94 665	1 937	21,0	4,3%
BRVM - Finances	9	105,02	-0,19%	15,28%	723 833	859	13,0	4,3%
BRVM - Transport	2	1 292,41	-1,09%	12,89%	35	9	28,2	4,7%
BRVM - Agriculture	4	165,50	1,68%	-33,02%	20 787	225	28,8	12,3%
BRVM - Distribution	7	565,20	0,03%	99,57%	1 970	175	33,5	9,5%
BRVM - Autres Secteurs	1	650,62	0,00%	67,57%	0	0	3,4	N/A

Valeur transigée par secteur



L'évolution du marché

La bourse régionale des valeurs mobilières signe cette semaine encore une contreperformance. Les indices majeurs de la bourse perdent graduellement de la valeur depuis le début de l'année 2016. Le BRVM 10 perd 1,73% de sa valeur sur la semaine, et atterrit à 277,26 points à la clôture du marché ce vendredi. Le BRVM Composite finalise la semaine à 291,24 points, en chute de 1,21% (soit 3,6 points de moins que la semaine précédente). On notera cependant la bonne performance du secteur agriculture (+1,68%) portée par le titre PALMCI (+5%). La capitalisation boursière du marché des actions suit la même tendance avec un recul de 1,2%, pour afficher 7 187 milliards FCFA en fin de semaine (soit 88 milliards FCFA de moins que la semaine précédente). Les transactions en valeur de la semaine s'élèvent à 4 milliards FCFA, traduisant un marché légèrement moins dynamique que les semaines précédentes. Ces transactions en valeurs sont fortement concentrées sur le secteur des services publics, à hauteur de 48%.

L'opinion du Chef Economiste [le titre SODECI]

□ Présente au compartiment secteur Public de la BRVM, la SODECI a réalisé au titre des neuf premiers mois de l'année 2015 un chiffre d'affaires de 61 742 millions de FCFA, contre 55 458 millions de FCFA à la même période en 2014. Cette performance résulte d'une meilleure production d'eau qui se situe à 172 753 m³ contre 156 503 m³ auparavant. La SODECI a également bénéficié d'une augmentation de son nombre d'abonnés qui est passé de 772 888 à 829 951 soit une hausse de 7,4%. La baisse de la valeur ajoutée a réduit le résultat courant qui s'est retrouvé à 2 448 millions de FCFA soit une contraction de 13,4 %. Néanmoins, le résultat net est ressorti en hausse de 2,3%, s'élevant à 1 533 millions de FCFA en raison d'un impact fiscal (impôt sur le résultat) moins important. Sur le marché boursier, l'évolution du titre SDCC a connu deux phases marquantes en 2015: la première caractérisée par la chute du cours du titre de janvier à juin (-39%) et la deuxième caractérisée par une remontée sur le deuxième semestre de l'année (+90 %) terminant ainsi l'année au dessus de 100 000 FCFA. Débutant l'année 2016 à 103 995 FCFA, le titre suit depuis une trajectoire baissière, affichant 89 000 FCFA au 15 janvier. Ce fléchissement pourrait refléter les repositionnements des investisseurs en ce début d'année comme le traduit la tendance à la baisse des principaux indices boursiers de la BRVM. Le développement des différents moyens de paiements des factures (e-facture, paiement mobile) et l'entrée prochaine sur le marché domestique de compteurs à carte ou compteur prépayés devraient améliorer la satisfaction des consommateurs, faciliter ses relations avec ladite société et permettre à la SODECI d'atteindre un taux de croissance annuel d'environ 5 % avec des volumes de ventes en hausse. Ces perspectives viendront renforcer le titre sur le marché.

News BRVM Corporates

□ [SONATEL] : Les trois opérateurs de téléphonie mobile présents au Sénégal n'ont pas soumissionné à l'appel public à candidature pour l'attribution de licences et de fréquences pour l'utilisation des technologies mobile 4G, lancé en novembre 2015. La Sonatel, dans un communiqué, a jugé que les conditions fixées par l'Autorité de régulation des télécommunications et de la poste (Artp) ne permettraient pas de créer de la valeur pour ladite entreprise en réalisant un benchmark avec le Maroc, la Guinée Bissau. Ainsi, elle estime le montant de 30 milliards de FCFA pour l'acquisition de la licence 4G surestimé. L'ARTP a décidé en réponse à la position des différents opérateurs opérant sur le marché sénégalais de lancer une procédure pour accueillir un quatrième opérateur international.

□ [BHCI - BANQUE] : La Banque de l'habitat de Côte d'Ivoire (BHCI) a un nouveau Directeur Général en la personne de Souleymane Dogoni. Abou Touré, anciennement Directeur adjoint de l'agence l'Union Monétaire Ouest-Africaine (UMOA-Titres). Le gouvernement ivoirien s'est engagé en fin d'année dernière à privatiser la BHCI en cédant sa participation de 51,6% détenue par l'Etat de Côte d'Ivoire et ses démembrements.

□ [UEMOA-TITRES] : Après avoir lancé un bon de Trésor le 20 janvier pour un montant mis en adjudication de 35 milliards de FCFA et une durée de 6 mois, le Burkina Faso a réalisé un taux de 224 % de taux de couverture. Ainsi, les soumission retenues s'élèvent à un montant de 38,5 milliards de FCFA avec un taux marginal et pondéré respectivement de 4,7495 % et de 4,5712 %.

□ [CRRH-UEMOA] : La Caisse Régionale de Refinancement Hypothécaire de l'UEMOA procédera, le 13 février 2016 au paiement des intérêts semestriels et au remboursement partiel du capital de son emprunt obligataire dénommé "CRRH-UEMOA 6,10% 2012-2022".

□ [TPCI] : La première cotation de l'emprunt obligataire « TPCI 5,85% 2015-2022 » a eu lieu le mardi 19 janvier 2016. 15 699 333 titres ont été admis a compartiment des obligations de la BRVM, pour une capitalisation boursière de 156,99 milliards de FCFA et une date de jouissance fixée au 5 octobre 2015.

News marché

□ [BEAC-BDEAC] : La Banque des Etats de l'Afrique Centrale (BEAC) et la Banque de Développement des Etats de l'Afrique Centrale (BDEAC) ont procédé, le 19 janvier 2016, à la signature d'un protocole d'accord de coopération et de deux conventions aux termes desquels la BEAC apporte un appui financier à la BDEAC d'un montant global d'environ 400 milliards de francs CFA. En 2016, une partie de cet appui servira à financer des projets d'aménagement routier, portuaire, aéroportuaire et urbain au Cameroun, au Gabon, en Centrafrique et au Tchad, déjà approuvés par la BDEAC, pour un montant de plus de 105 milliards F CFA.

□ [CÔTE D'IVOIRE] : Le Ministre auprès du Premier Ministre chargé du Budget et du Portefeuille de l'Etat a animé une conférence de presse portant sur le budget de l'année 2016 ce jeudi 21 janvier. Selon lui, en hausse de 85,2% par rapport à l'année 2010, le budget 2016 est évalué à 5813,3 milliards FCFA dont près d'un tiers consacré à l'investissement. Comme principale innovation, le budget retrace désormais les recettes collectées par les mairies. Des mesures de soutien aux entreprises et à l'embauche ont également été prises à travers l'annexe fiscale 2016. Entre autres, on peut noter l'annulation de tous les impayés d'impôt pour toutes les entreprises du secteur informel qui feront leur déclaration fiscale d'existence avant le 30 avril 2016 et le relèvement ou l'octroi de crédits d'impôt aux PME qui recruteront dans le cadre d'un contrat de travail ou d'un contrat d'apprentissage. En termes de perspectives, le Ministre a annoncé que l'année 2016 verra l'informatisation des régies financières et des circuits de la dépense publique.

□ [BCEAO-SID] : La Banque Centrale des Etats de l'Afrique de l'Ouest (BCEAO) et la Société Islamique pour le Développement du secteur privé (SID) ont signé un Protocole d'Accord de coopération dans le cadre du soutien au financement des PME/PMI dans l'Union Economique et Monétaire Ouest Africaine (UEMOA). Pour rappel, le Conseil des Ministres de l'Union a adopté, lors de sa session du 29 septembre 2015, le « dispositif de soutien au financement des PME/PMI dans l'UEMOA » dont le suivi de la mise en œuvre a été confié à la BCEAO. A travers ce Protocole d'Accord, la SID apporte son appui à l'opérationnalisation de ce dispositif par une participation directe plafonnée à 30 millions de dollars US à travers des instruments conformes aux principes de la finance islamique.

Secteur industrie

	Cours référence	Evol%	Vol	Val (000)	PER	R/A	Ratio marge nette	ROE
SICABLE CI	123 000	0,00%	294	36 284	26,00	0,90%	6,3%	14,9%
FILTISAC CI	30 000	0,00%	3928	116 161	27,39	3,42%	9,1%	9,9%
NEI-CEDA CI	4 095	0,00%	N/A	N/A	N/A	5,49%	-0,9%	-8,5%
NESTLE CI	48 500	0,21%	21	1 010	16,16	1,30%	2,7%	-772,8%
CROWN SIEM CI	44 000	0,00%	220	9 668	N/A	1,38%	-0,3%	-0,8%
AIR LIQUIDE CI	20 000	2,56%	1701	33 119	20,78	3,50%	10,4%	29,5%
SOLIBRA CI	170 000	-2,86%	2644	462 043	24,34	1,61%	8,1%	17,6%
SMB CI	19 300	0,00%	198	3 787	N/A	2,33%	-9,3%	-1379,6%
SITAB CI	156 500	-2,19%	813	126 878	21,49	4,32%	5,4%	41,2%
TRITURAF CI-Ste en Liquidation	490	0,00%	N/A	N/A	N/A	N/A	N/A	N/A
UNILEVER CI	25 010	0,02%	2	50	N/A	4,93%	-21,1%	-172,6%
UNIWAX CI	27 500	1,83%	2312	63 299	43,52	4,91%	6,5%	34,7%

Secteur services publics

	Cours référence	Evol%	Vol	Val (000)	PER	R/A	Ratio marge nette	ROE
CIE CI	69 000	1,47%	1522	103 454	23,34	3,87%	1,9%	33,0%
ONATEL BF	13 000	-2,95%	40060	520 823	22,48	4,47%	15,0%	25,4%
SODE CI	89 000	0,00%	277	25 681	25,69	2,73%	3,8%	24,6%
SONATEL SN	24 200	-2,62%	52806	1 287 139	12,60	5,95%	23,5%	31,3%

Secteur finances

	Cours référence	Evol%	Vol	Val (000)	PER	R/A	Ratio marge nette	ROE
BICI CI	95 000	-1,04%	123	11 738	15,67	3,48%	18,8%	23,7%
BANK OF AFRICA BN	133 000	2,31%	207	27 426	11,22	6,22%	8,5%	23,3%
BANK OF AFRICA BF	119 305	-0,58%	162	19 254	12,52	5,60%	26,2%	35,3%
BANK OF AFRICA CI	134 300	2,52%	133	17 489	13,63	5,13%	18,8%	40,4%
BANK OF AFRICA NG	86 150	1,95%	417	35 703	16,06	4,35%	25,4%	23,9%
BANK OF AFRICA S	68 000	-2,86%	153	10 539	24,17	2,89%	13,4%	33,8%
ECOBANK TRANS. INCORP. TG	49	0,00%	716970	35 033	4,50	4,07%	17,3%	19,3%
SAFCA CI	37 000	0,00%	N/A	N/A	5,37	3,89%	3,3%	14,6%
SGB CI	123 000	-1,60%	5668	701 413	13,80	2,66%	30,0%	36,3%

Secteur distribution

	Cours référence	Evol%	Vol	Val (000)	PER	R/A	Ratio marge nette	ROE
SERVAIR ABIDJAN CI	82 000	1,23%	54	4 425	35,81	0,55%	16,1%	68,3%
BERNABE CI	178 000	-0,56%	4	715	28,99	2,83%	5,2%	17,6%
CFAO CI	92 005	1,10%	13	1 189	44,47	1,84%	5,7%	18,3%
TRACTAFRIC MOTORS CI	430 100	1,92%	312	129 316	29,66	2,62%	4,7%	27,8%
VIVO ENERGY CI	69 000	4,54%	91	6 080	29,35	1,71%	1,1%	17,9%
TOTAL CI	19 505	-2,48%	802	15 822	32,88	47,42%	2,4%	24,1%
TOTAL SN	25 000	-0,81%	694	17 554	16,62	3,52%	1,2%	N/A

Secteur transport

	Cours référence	Evol%	Vol	Val (000)	PER	R/A	Ratio marge nette	ROE
BOLLORE AFRICA LOGISTICS CI	267 005	-1,11%	35	9 447	28,17	3,85%	12,6%	27,3%
MOVIS CI	4 900	0,00%	N/A	N/A	N/A	5,51%	-6,3%	-35,0%

Marché des actions
Secteur agriculture

	Cours référence	Evol%	Vol	Val (000)	PER	R/A	Ratio marge nette	ROE
PALM CI	10 500	5,00%	20090	210 772	8,11	12,00%	7,8%	11,9%
SICOR CI	7 495	-0,13%	17	128	65,90	25,60%	9,3%	-41,9%
SOGB CI	26 490	-0,04%	397	10 507	12,50	6,46%	8,0%	8,9%
SAPH CI	11 400	-0,87%	283	3 224	N/A	5,09%	-3,8%	-5,1%

Autres secteurs

	Cours référence	Evol%	Vol	Val (000)	PER	R/A	Ratio marge nette	ROE
SETAO CI	52 700	0,00%	N/A	N/A	3,35	N/A	22,1%	-41,0%

Marchés Financiers Africains
Devises*

	Cours	Evol
USD / XOF	607,48	1,24%
GBP / XOF	866,82	1,27%
EUR / XOF	655,96	0,00%
JPY / XOF	5,12	-0,43%
CNY / XOF	92,33	1,30%
ZAR / XOF	36,88	2,54%
NGN / XOF	3,05	1,44%
EGP / XOF	77,58	1,23%
KES / XOF	5,92	0,90%

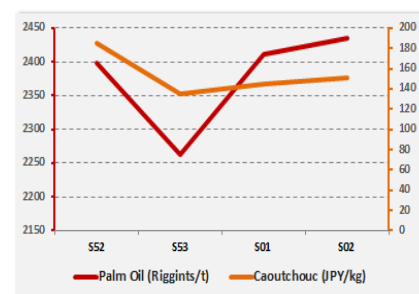
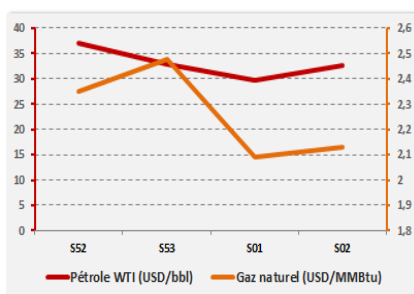
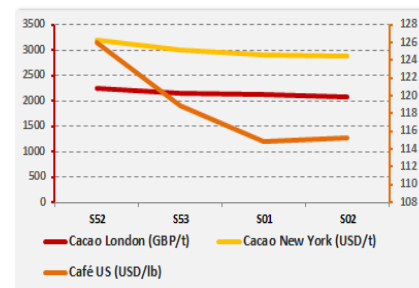
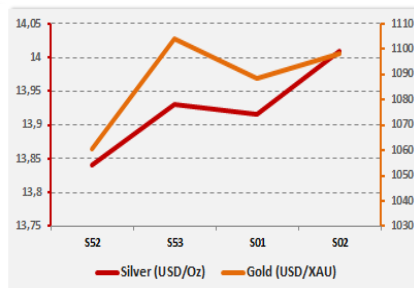
Marchés financiers Africains

Johannesburg Stock Exchange	ALL SHARE INDEX	↑	3,92%	2 811,56
Nairobi Stock Exchange	NSE ALL SHARE INDEX	↓	-3,80%	136,47
Nigerian Stock Exchange	ALL SHARE INDEX	↑	1,33%	23 826,50
Egyptian Exchange	EGX 100 INDEX	↑	1,47%	692,03
Casablanca Stock Exchange	MOROCCAN ALL SHARE INDEX	↑	0,17%	8 868,44

* Évolution hebdomadaire du cours moyen (arrêté la veille de la clôture de la bourse)

Matières premières

	Cours	Evol
Silver (USD/Oz)	14,0	1,23%
Gold (USD/XAU)	1 098,1	3,56%
Gaz naturel (USD/MMBtu)	2,1	-9,36%
Pétrole WTI (USD/bbl)	32,5	-12,35%
Cacao London (GBP/t)	2 085,0	-7,42%
Cacao New York (USD/t)	2 874,5	-10,47%
Café US (USD/lb)	115,3	-8,53%
Caoutchouc (JPY/kg)	151,2	-18,36%
Palm Oil (Riggints/t)	2 435,0	1,54%



Notations financières (1/2)

Nom de la société	Pays	Secteur/activités	A long Terme		A court terme		Expiration de note
			Note	Perspective	Note	Perspective	
CIE	Côte d'Ivoire	Electricité	AA+	Stable	A1+	Stable	30/10/16
IDT	Côte d'Ivoire	Distribution de Tabacs	Confidentiel				01/11/15
Loyale Assurances SA	Côte d'Ivoire	Assurances IARD	BBB-	Stable	B	Négative	31/10/15
Loyale Vie SA	Côte d'Ivoire	Assurances VIE	A-	Stable	A2	Stable	31/05/16
OMNIUM	Mali	Fabrication et distribution de piles	BBB+	Stable	A3	Stable	31/05/16
ONEP	Côte d'Ivoire	Analyse portant sur l'office national de l'eau potable	B+	Positive	B	Stable	31/09/16
PAA	Côte d'Ivoire	Activités portuaires	A	Stable	A1-	Positive	30/05/16
PALMCI	Côte d'Ivoire	Produits de graine et d'huile de palme	A-	Stable	A1-	Stable	30/09/16
PETRO IVOIRE	Côte d'Ivoire	Distribution Produits Pétroliers	A	Stable	A3	Stable	30/05/16
Port Autonome de San Pedro(PASP)	Côte d'Ivoire	Service public des opérations portuaires	A	Stable	A2	Stable	31/05/16
SHELTER AFRIQUE	Kenya	Banque	A	Stable	A1	Stable	30/04/16
SIMAT	Côte d'Ivoire	Manutention et de Transit	Confidentiel				31/03/11
Société Ivoirienne de Raffinage (SIR)	Côte d'Ivoire	Raffinage de pétrole brut	Confidentiel				31/03/12
SODECI	Côte d'Ivoire	Distribution Eau	AA-	Stable	A1-	Stable	30/09/16
Ville de Dakar	Sénégal	Collectivité locale	BBB+	Stable	A3	Stable	31/09/16
CROWN SIEM CI	Côte d'Ivoire	Emballage métallique	BBB+	Stable	A3	Positive	30/09/16
SICOGI	Côte d'Ivoire	Construction et de Gestion Immobilière	BBB	Positive	B	Positive	31/10/15
NESTLE CI	Côte d'Ivoire	Industrie Alimentaire	A-	Positive	A1-	Stable	30/11/16
GuarantCo	Royaume-Uni	Garantie institutionnelle	AAA	Stable	A1+	Stable	30/03/16
Commune du Plateau	Côte d'Ivoire	Collectivité locale	BBB-	Stable	A2	Stable	31/09/16
CAMTEL	Cameroun	Télécommunication	BBB	Positive	A3	Stable	31/07/15

Notations financières (2/2)

Nom de la société	Pays	Secteur/activités	A long Terme		A court terme		Expiration de note
			Note	Perspective	Note	Perspective	
AVENI – RE	Côte d'Ivoire	Réassurances	A-	Stable	A2	Stable	30/10/16
Emission de la ville de Dakar	Sénégal	Instrument Financier	A	Stable	A1	Stable	01/01/16
District d'Abidjan	Côte d'Ivoire	Collectivité locale	BB+	Stable	B	Stable	30/11/16
Fond d'Entretien Routier (FER)	Côte d'Ivoire	Financement de l'entretien des infrastructures routières	A-	Positive	A2	Stable	30/10/16
Bank Of Africa – Benin	Benin	Secteur Bancaire	A	Positive	A1	Positive	30/05/16
Bank Of Africa – Burkina Faso	Burkina Faso	Secteur Bancaire	A	Positive	A1-	Positive	30/05/16
Bank Of Africa – Niger	Niger	Secteur Bancaire	A-	Stable	A2	Stable	30/05/16
Bank Of Africa – Sénégal	Sénégal	Secteur Bancaire	A-	Positive	A2	Stable	30/05/16
Bank Of Africa – Côte d'Ivoire	Côte d'Ivoire	Secteur Bancaire	A	Stable	A2	Stable	30/05/16
Koffi & Diabaté Développement	Côte d'Ivoire	Construction	BBB+	Stable	A3	Stable	30/06/16
Bank Of Africa – Mali	Mali	Secteur Bancaire	A-	Négative	A2	Stable	30/04/16
Caisse Régionale de Refinancement Hypothécaire	UEMOA	Institution Financière	AA	Stable	A1	Positive	30/07/16
BERNABE	Côte d'Ivoire	Quincaillerie industrielle, les matériaux de construction, l'outillage industriel, les aciers de construction et d'usinage	A+	Positive	A1-	Stable	30/10/16
Air Côte d'Ivoire	Côte d'Ivoire	Compagnie Aérienne	BBB	Positive	A3	Stable	31/12/16
VIP NET	Côte d'Ivoire	Télécommunication	Confidentiel				30/09/15
ANSUT	Côte d'Ivoire	Télécommunication	Confidentiel				30/11/15
DEKEL OIL	Côte d'Ivoire	Produits de graine et d'huile de palme	Confidentiel				31/12/16
ERANOVE	France	Gestion des Services Publics	En cours d'élaboration				
UIREVI	Côte d'Ivoire	Agriculture d'exportation	En cours d'élaboration				
FICOGES	Côte d'Ivoire	Conseil	En cours d'élaboration				

Obligations Corporates

	Quantité	Cours de référence	Cours précédent	Coupon d'intérêt	Echéance
BOA BURKINA F. 6.25% 2012-2017		10 000	10 000	587,5	11-oct
BOA - CI 6.25% 2012-2017		10 000	10 000	612,5	11-oct
BOA NIGER 6.25% 2012-2017		9 250	9 250	587,5	11-oct
BOA SENEGAL 6.50% 2012-2017		10 000	10 000	611	11-oct
ORAGROUP 6.75% 2013-2019	161	10000	10000	337,5 04 juin/ 04 déc	
PAA 6.95% 2010-2017		3 000	3 000	168,85 28 mai / 28 nov	
PAD 7% 2010-2017		3 750	3 750	189,79 22 juin / 22 déc	
PALMCI 7% 2009-2016		10 000	10 000	342,06 28 juin / 28 déc	
SHELTER AFRIQUE 6.6% 2014-2021		10 000	10 000	327,29 28 fév. / 28 août	
SIFCA 6.90% 2013-2021		10 000	10 000	676,2	08-août

Obligations d'Entités Régionales

	Quantité	Cours de référence	Cours précédent	Coupon d'intérêt	Echéance
BHB 6.25% 2012-2017		10 000	10 000	587,5	11-oct
BIDC 6.75 % 2010-2017		10000	10000	336,58 04 avr/ 04 oct	
BIDC-EBID 6.50% 2014-2021	168	10000	10000	325 28 avr/ 28 sep	
BOAD 5.95% 2012-2019		10000	10000	595	06-mars
BOAD 5.95% 2014-2021	1657	10000	10000	260,82	26-déc
CRRH-UEMOA 6.10% 2012-2022		10000	10000	305 13 fév / 13 août	
CRRH-UEMOA 6.10% 2012-2024		10000	10000	305 17 janv / 17 juil	
CRRH-UEMOA 6% 2013-2023		10000	10000	300 26 avril / 26 oct	
CRRH-UEMOA 6% 2014-2024	300	10000	10000	300 30 juin / 30 déc	

Obligations d'Etat

	Quantité	Cours de référence	Cours précédent	Coupon d'intérêt	Echéance
CAA BENIN 6.50% 2011-2016	7507	10000	10000	650	09-nov
ETAT SENEGAL 6.5% 2014-2021	400	8000	8000	325 27 mai/27 nov	
ETAT SENEGAL 6.70% 2012-2019		10000	10000	670	14-déc
ETAT SENEGAL 6.50% 2013-2023		10000	10000	325 29 janv / 29 juil	
ETAT TOGOLAIS 6.50% 2011-2016		10000	10000	650	15-mars
TPBF 6.50% 2011-2016		10000	10000	650	21-déc
TPBF 6.50% 2013-2020		10000	10000	325 29 mai / 29 nov	
TPCI 7% 2010-2017	55	10000	10000	700	01-oct
TPCI 6.5% 2011-2016		10000	10000	650	15-sept
TPCI 6.50% 2012-2017	20	10000	10100	650	19-sept
TPCI 6% 2013-2016	47	10000	10000	600	08-juil
TPCI 6.30% 2013-2018	13	10000	10000	315 03 juin / 03 dec	
TPCI 6.55% 2014-2022	220	10000	10000	655	20-mai
TPCI 5.85% 2014-2021		10000	10000	292,5 19 juin / 19 dec	
TPCI 3% 2014-2024		10000	10000	150 19 juin / 19 dec.	
TPCI 5,99% 2015-2025		10000	10000	599	14-mai
TPCI 5,85% 2015-2022	100	10000	10000	599 05 avr/05 oct	

**Bloomfield Investment Corporation**

06 BP 1888 Abidjan 06

Tel: (225) 20 215 747 / (225) 20 215 749

Fax: (225) 20 215 751

Youssef CARIUS

Directeur, Chef Economiste

y.carius@bloomfield-investment.com