

Rapport d'analyse boursière

Département d'Analyses Economiques et Boursières

Semaine 04 - du 25 au 29 Janvier 2016

(Source BRVM)

Bloomfield Investment Corporation est une agence de notation panafricaine spécialisée dans l'évaluation du risque de crédit. Basée à Abidjan, en Côte d'Ivoire avec une représentation à Douala, au Cameroun et à Kigali au Rwanda l'agence intervient principalement en Afrique.

Agrément UEMOA AN-001/2012
RWANDA ref/CMA/July/3047/2015
Siège Social Plateau, Tour BIAO-CI, 15^{ème} étage,
Abidjan - Côte d'Ivoire

Site web www.bloomfield-investment.com

Suivez-nous sur le WEB



BRVM 10	↓	-1,49%	273,12
BRVM COMPOSITE	↓	-0,50%	289,77

Sociétés cotées 39

	Evol	Valeur
Per moyen *	↑	22,74
Rendement moyen / action *	↑	5,65%
Capitalisation boursière (Md FCFA)	↓	7 150
Volume transigé (actions)		2 764 264
Volume transigé (obligations)		2 508
Valeur transigée (actions)		8 797 861 956
Valeur transigée (obligations)		24 334 000

* Calcul sur la base des dernières informations financières publiées sans prise en compte des sociétés en liquidation

Marché des actions

Les plus performants

	Cours	Evol%	Vol	Val (000)	PER	R/A
SODE CI	98 900	11,12%	684	61 743	28,5	2,5%
BERNABE CI	193 000	8,43%	147	27 088	31,4	2,6%
CIE CI	74 500	7,97%	814	57 503	25,2	3,6%
SGB CI	129 995	5,69%	1 681	207 094	14,6	2,5%

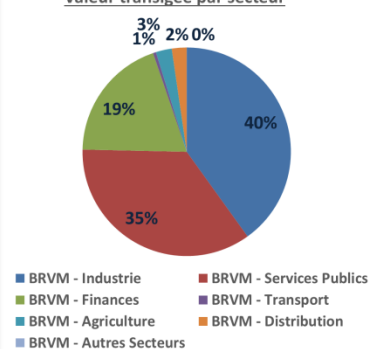
Les moins performants

	Cours	Evol%	Vol	Val (000)	PER	R/A
ECOBANK TRANS. INCORP. TG	46	-6,12%	2 436 565	112 486	4,2	4,3%
SAFCA CI	35 500	-4,05%	33	1 206	5,1	4,1%
TOTAL CI	18 800	-3,61%	1 346	25 733	31,7	49,2%
SAPH CI	11 000	-3,51%	16 922	193 598	N/A	5,3%

Indices sectoriels

	Nb Sociétés	Valeur	Evol%	Evol YTD	Volume	Valeur Transigée (MFCA)	PER moyen	R/A moyenne
BRVM - Industrie	12	169,35	1,79%	5,83%	112 866	3 525	26,2	3,1%
BRVM - Services Publics	4	769,89	-0,95%	11,94%	176 562	3 103	22,1	4,2%
BRVM - Finances	9	104,11	-0,87%	14,28%	2 449 865	1 709	13,2	4,2%
BRVM - Transport	2	1 292,05	-0,03%	12,86%	368	41	28,2	4,7%
BRVM - Agriculture	4	163,84	-1,00%	-33,69%	18 912	218	28,8	12,3%
BRVM - Distribution	7	563,56	-0,29%	98,99%	5 681	202	33,6	9,8%
BRVM - Autres Secteurs	1	648,15	-0,38%	66,93%	10	1	3,3	N/A

Valeur transigée par secteur



L'évolution du marché

La bourse régionale des valeurs mobilières signe cette semaine encore une contreperformance. Les indices majeurs de la bourse perdent de leur valeur depuis le début de l'année 2016. Le BRVM 10 chute plus rapidement que l'indice composite, tiré vers le bas par les plus grosses capitalisations du marché. Le BRVM 10 perd ainsi 1,49% de sa valeur sur la semaine, et atterrit à 273,12. Le BRVM Composite termine la semaine à 289,77 points, en recul de 0,5%. Sur la semaine, seul le secteur Industrie signe une performance positive avec +1,79% de progression de son indice. La capitalisation boursière du marché des actions est en recul de 0,5%, et s'établit à 7 150 milliards FCFA en fin de semaine. Les transactions en valeur de la semaine s'élèvent à 8,8 milliards FCFA bien au dessus de la moyenne des dernières semaines. Ces transactions en valeurs sont fortement concentrées sur le secteur Industrie (20,7% pour Filtisac et 15,9% pour UNIWAX). Les titres SONATEL (18,1%) et ONATEL (15,8%) font tout de même l'objet de plus du tiers des transactions en valeur de la semaine.

L'opinion du Chef Economiste [le titre TOTAL – Côte d'Ivoire]

□ Total Côte d'Ivoire a terminé l'année 2014 avec un résultat net en baisse (-6,34 %) malgré une hausse du chiffre d'affaires (+14 %). En effet, les achats de marchandises se sont appréciés et le résultat financier est ressorti déficitaire (contre un résultat excédentaire l'exercice précédent), entraînant ainsi, un résultat net de 6 997 millions de FCFA contre 7 471 millions de FCFA en 2013. Le premier semestre 2015 a été marqué par une hausse du chiffre d'affaires de 9,1 % par rapport à la même période en 2014, due essentiellement à la croissance soutenue des ventes domestiques qui se sont appréciées de 19,8 %. Elles représentent plus de 99 % des ventes totales. Sur le marché boursier, le titre TTLC de Total Côte d'Ivoire a été fractionné en juillet 2015 à raison de 20 nouvelles actions pour une action ancienne. Le cours de l'action est passé de 419 995 FCFA à 21 000 FCFA. D'après un communiqué ce fractionnement devait favoriser le dynamisme du titre en bourse, tout en créant les conditions d'acquisition plus favorable aux petits épargnants. Toutefois, l'effet recherché est relativement timide même si les titres échangés en novembre ont contribué à porter la moyenne des échanges après le fractionnement à 674,276 millions de FCFA contre une moyenne de 119,82 millions de FCFA avant le fractionnement. Total Côte d'Ivoire a distribué un dividende net par action de 9 250 FCFA au titre de l'exercice 2014 en hausse par rapport à l'exercice précédent de 17,5 % et ce, malgré un résultat en baisse. Ainsi, les actionnaires connaîtront certainement une meilleure rémunération cette année au vu de la politique de la société de distribution d'hydrocarbure leader en Côte d'Ivoire.

News BRVM Corporates

□ [PALMCI, SAPH] : Selon le rapport sur les perspectives des prix des matières premières de la Banque Mondiale, le recul des prix des matières premières observées en 2015 devraient se poursuivre en 2016 en raison du ralentissement économique des pays émergents et en développement. Ainsi, cela devrait affecter certaines entreprises intervenant à la BRVM, notamment PALMCI et SAPH. En effet, le prix de l'huile de palme a reculé de 24% en 2015 et devrait baisser de 4% en 2016 ; tandis que le caoutchouc se déprécierait de 11% en 2016 contre 26% en 2014. Les entreprises susmentionnées ont déjà subi l'impact de cette tendance baissière en 2014 avec des résultats en fin d'exercice en baisse respectivement de 9,3% et 128% pour PALMCI et SAPH.

□ [TRESOR SENEGAL] : L'Agence UMOA-Titres (AUT), a organisé le 26 janvier 2016, l'émission de Bons du Trésor à 12 mois portant sur un montant de 45 milliards. La valeur nominale unitaire était de 10 000 FCFA avec un taux d'intérêt unique de 5,50%. L'émission a été soumissionnée à 107,01% du montant mis en adjudication. Le montant retenu est de 45 milliards de FCFA avec un taux moyen pondéré de 5,0192%.

□ [TRESOR MALI] : L'Agence UMOA-Titres (AUT), a organisé le mercredi 27 janvier 2016, l'émission de Bons du Trésor à 12 mois portant sur un montant de 35 milliards. La valeur nominale unitaire était de 1 million de FCFA. L'émission a été soumissionnée à 142,26% du montant mis en adjudication. Le montant retenu est de 38,5 milliards de FCFA avec un taux moyen pondéré de 5,0192%.

□ [TRESOR TOGO] : L'Agence UMOA-Titres (AUT), organise, l'émission de Bons du Trésor à 5 ans différé de 3 ans portant sur un montant de 30 milliards. La valeur nominale unitaire est de 10 000 FCFA avec un taux d'intérêt de 6,25%. La date de valeur est prévu pour le 05 février 2016.

News marché

□ [UEMOA] : Selon un communiqué du FMI, la croissance économique en 2015 dans la zone UEMOA a dépassé le seuil de 6% pour la seconde année consécutive, grâce notamment à une croissance vigoureuse en Côte d'Ivoire et au Sénégal et à l'augmentation des investissements publics d'infrastructure. L'inflation demeure maîtrisée aux alentours de 1%. Les perspectives de croissance à moyen terme restent exposées à d'importants risques, dont la persistance des problèmes sécuritaires dans la région et un durcissement des conditions de financement au niveau international. Le déficit budgétaire aurait atteint 4,8 % du PIB en 2015, en raison du niveau élevé des programmes d'investissements publics. À moyen terme, le déficit budgétaire régional devrait se réduire mais le déficit extérieur courant resterait élevé à cause notamment des importations liées aux investissements.

□ [BUREAU DE CREDIT – CÔTE D'IVOIRE] : Au cours du Conseil des Ministres du 27 janvier 2016, il a été adopté une ordonnance portant modification de la loi n° 2014-136 du 24 mars 2014 portant réglementation des Bureaux d'Information sur le Crédit (BIC). A travers cette ordonnance les banques et les établissements financiers sont dispensés de l'obligation du recueil du consentement préalable des personnes ayant bénéficié de prêts avant le 21 avril 2014, date d'entrée en vigueur de la loi portant réglementation des Bureaux d'Information sur le Crédit, avant de fournir au BIC les données les concernant. Selon le communiqué du Conseil des Ministres, cette mesure permettra d'assurer la collecte d'informations utiles pour la sécurité et le fonctionnement du système financier d'une part, et d'autre part de se conformer aux principes de diffusion des informations sur le crédit, tels que prônés par la Banque Mondiale dans le cadre du programme « Doing Business » relatif à l'environnement des affaires dans le monde.

□ [NIGERIA] : Le 28 janvier 2016, le Président du Nigéria a déclaré être opposé à une dévaluation du naira, soutenant ainsi la décision de la Banque Centrale du Nigeria, de maintenir inchangé le taux de change officiel vis-à-vis du dollar américain (197/199 nairas pour un dollar) ainsi que l'interdiction de ventes directes de dollars aux bureaux de change pour conserver ses réserves.

Secteur industrie

	Cours référence	Evol%	Vol	Val (000)	PER	R/A	Ratio marge nette	ROE
SICABLE CI	123 500	0,41%	2	247	26,10	0,90%	6,3%	14,9%
FILTISAC CI	30 500	1,67%	59328	1 819 974	27,84	3,36%	9,1%	9,9%
NEI-CEDA CI	4 095	0,00%	N/A	N/A	N/A	5,49%	-0,9%	-8,5%
NESTLE CI	50 000	3,09%	686	33 677	16,66	1,26%	2,7%	-772,8%
CROWN SIEM CI	44 000	0,00%	3	132	N/A	1,38%	-0,3%	-0,8%
AIR LIQUIDE CI	20 005	0,03%	661	13 222	20,78	3,50%	10,4%	29,5%
SOLIBRA CI	173 015	1,77%	1468	253 212	24,77	1,58%	8,1%	17,6%
SMB CI	19 000	-1,55%	112	2 128	N/A	2,37%	-9,3%	-1379,6%
SITAB CI	160 000	2,24%	13	2 074	21,97	4,22%	5,4%	41,2%
TRITURAF CI-Ste en Liquidation	490	0,00%	N/A	N/A	N/A	N/A	N/A	N/A
UNILEVER CI	25 005	-0,02%	62	1 551	N/A	4,93%	-21,1%	-172,6%
UNIWAX CI	28 500	3,64%	50531	1 398 839	45,10	4,74%	6,5%	34,7%

Secteur services publics

	Cours référence	Evol%	Vol	Val (000)	PER	R/A	Ratio marge nette	ROE
CIE CI	74 500	7,97%	814	57 503	25,20	3,58%	1,9%	33,0%
ONATEL BF	12 895	-0,81%	108792	1 392 623	22,30	4,51%	15,0%	25,4%
SODE CI	98 900	11,12%	684	61 743	28,55	2,46%	3,8%	24,6%
SONATEL SN	23 695	-2,09%	66272	1 591 090	12,34	6,08%	23,5%	31,3%

Secteur finances

	Cours référence	Evol%	Vol	Val (000)	PER	R/A	Ratio marge nette	ROE
BICI CI	99 500	4,74%	250	24 103	16,41	3,32%	18,8%	23,7%
BANK OF AFRICA BN	136 210	2,41%	1237	168 375	11,49	6,08%	8,5%	23,3%
BANK OF AFRICA BF	119 000	-0,26%	434	51 978	12,49	5,61%	26,2%	35,3%
BANK OF AFRICA CI	135 000	0,52%	6628	889 507	13,71	5,10%	18,8%	40,4%
BANK OF AFRICA NG	91 000	5,63%	2480	216 133	16,96	4,12%	25,4%	23,9%
BANK OF AFRICA S	68 000	0,00%	557	37 916	24,17	2,89%	13,4%	33,8%
ECOBANK TRANS. INCORP. TG	46	-6,12%	2436565	112 486	4,22	4,33%	17,3%	19,3%
SAFCA CI	35 500	-4,05%	33	1 206	5,15	4,06%	3,3%	14,6%
SGB CI	129 995	5,69%	1681	207 094	14,59	2,51%	30,0%	36,3%

Secteur distribution

	Cours référence	Evol%	Vol	Val (000)	PER	R/A	Ratio marge nette	ROE
SERVAIR ABIDJAN CI	80 000	-2,44%	205	16 292	34,94	0,56%	16,1%	68,3%
BERNABE CI	193 000	8,43%	147	27 088	31,43	2,61%	5,2%	17,6%
CFAO CI	91 000	-1,09%	188	17 158	43,98	1,86%	5,7%	18,3%
TRACTAFRIC MOTORS CI	438 700	2,00%	22	9 646	30,25	2,56%	4,7%	27,8%
VIVO ENERGY CI	69 000	0,00%	257	17 532	29,35	1,71%	1,1%	17,9%
TOTAL CI	18 800	-3,61%	1346	25 733	31,69	49,20%	2,4%	24,1%
TOTAL SN	26 000	4,00%	3516	88 386	17,28	3,38%	1,2%	N/A

Secteur transport

	Cours référence	Evol%	Vol	Val (000)	PER	R/A	Ratio marge nette	ROE
BOLLORE AFRICA LOGISTICS CI	267 005	0,00%	149	39 912	28,17	3,85%	12,6%	27,3%
MOVIS CI	4 800	-2,04%	219	1 052	N/A	5,63%	-6,3%	-35,0%

Marché des actions
Secteur agriculture

	Cours référence	Evol%	Vol	Val (000)	PER	R/A	Ratio marge nette	ROE
PALM CI	10 500	0,00%	1750	18 338	8,11	12,00%	7,8%	11,9%
SICOR CI	7 490	-0,07%	30	225	65,86	25,62%	9,3%	-41,9%
SOGB CI	26 505	0,06%	210	5 568	12,51	6,45%	8,0%	8,9%
SAPH CI	11 000	-3,51%	16922	193 598	N/A	5,28%	-3,8%	-5,1%

Autres secteurs

	Cours référence	Evol%	Vol	Val (000)	PER	R/A	Ratio marge nette	ROE
SETAO CI	52 500	-0,38%	10	525	3,34	N/A	22,1%	-41,0%

Marchés Financiers Africains
Devises*

	Cours	Evol
USD / XOF	605,63	-0,30%
GBP / XOF	862,45	-0,50%
EUR / XOF	655,96	0,00%
JPY / XOF	5,00	-2,31%
CNY / XOF	92,08	-0,27%
ZAR / XOF	38,12	3,34%
NGN / XOF	3,04	-0,33%
EGP / XOF	77,35	-0,31%
KES / XOF	5,88	-0,71%

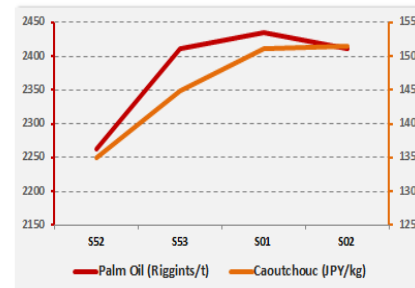
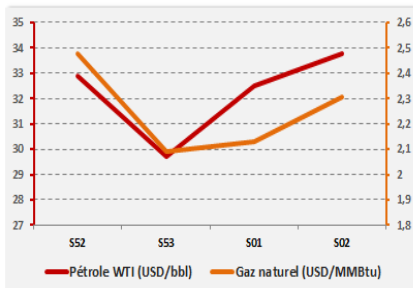
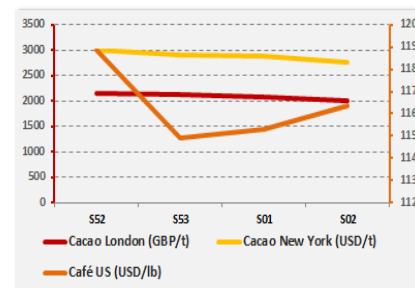
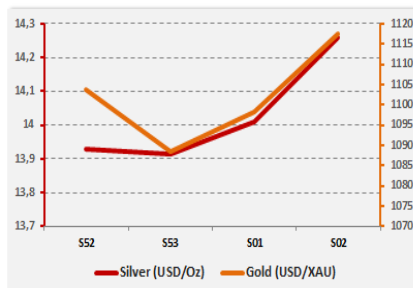
Marchés financiers Africains

Johannesburg Stock Exchange	ALL SHARE INDEX	↑	3,76%	2 917,38
Nairobi Stock Exchange	NSE ALL SHARE INDEX	↑	0,25%	136,81
Nigerian Stock Exchange	ALL SHARE INDEX	↑	0,38%	23 916,15
Egyptian Exchange	EGX 100 INDEX	↑	4,00%	719,73
Casablanca Stock Exchange	MOROCCAN ALL SHARE INDEX	↑	0,34%	8 898,99

* Évolution hebdomadaire du cours moyen (arrêté la veille de la clôture de la bourse)

Matières premières

	Cours	Evol
Silver (USD/Oz)	14,3	2,37%
Gold (USD/XAU)	1 117,6	1,24%
Gaz naturel (USD/MMBtu)	2,3	-6,94%
Pétrole WTI (USD/bbl)	33,8	2,65%
Cacao London (GBP/t)	2 009,0	-6,73%
Cacao New York (USD/t)	2 764,5	-7,80%
Café US (USD/lb)	116,4	-2,12%
Caoutchouc (JPY/kg)	151,5	12,22%
Palm Oil (Riggints/t)	2 411,0	6,54%



Notations financières (1/2)

Nom de la société	Pays	Secteur/activités	A long Terme		A court terme		Expiration de note
			Note	Perspective	Note	Perspective	
CIE	Côte d'Ivoire	Electricité	AA+	Stable	A1+	Stable	30/10/16
IDT	Côte d'Ivoire	Distribution de Tabacs	Confidentiel				01/11/15
Loyale Assurances SA	Côte d'Ivoire	Assurances IARD	BBB-	Stable	B	Négative	31/10/15
Loyale Vie SA	Côte d'Ivoire	Assurances VIE	A-	Stable	A2	Stable	31/05/16
OMNIUM	Mali	Fabrication et distribution de piles	BBB+	Stable	A3	Stable	31/05/16
ONEP	Côte d'Ivoire	Analyse portant sur l'office national de l'eau potable	B+	Positive	B	Stable	31/09/16
PAA	Côte d'Ivoire	Activités portuaires	A	Stable	A1-	Positive	30/05/16
PALMCI	Côte d'Ivoire	Produits de graine et d'huile de palme	A-	Stable	A1-	Stable	30/09/16
PETRO IVOIRE	Côte d'Ivoire	Distribution Produits Pétroliers	A	Stable	A3	Stable	30/05/16
Port Autonome de San Pedro(PASP)	Côte d'Ivoire	Service public des opérations portuaires	A	Stable	A2	Stable	31/05/16
SHELTER AFRIQUE	Kenya	Banque	A	Stable	A1	Stable	30/04/16
SIMAT	Côte d'Ivoire	Manutention et de Transit	Confidentiel				31/03/11
Société Ivoirienne de Raffinage (SIR)	Côte d'Ivoire	Raffinage de pétrole brut	Confidentiel				31/03/12
SODECI	Côte d'Ivoire	Distribution Eau	AA-	Stable	A1-	Stable	30/09/16
Ville de Dakar	Sénégal	Collectivité locale	BBB+	Stable	A3	Stable	31/09/16
CROWN SIEM CI	Côte d'Ivoire	Emballage métallique	BBB+	Stable	A3	Positive	30/09/16
SICOGI	Côte d'Ivoire	Construction et de Gestion Immobilière	BBB	Positive	B	Positive	31/10/15
NESTLE CI	Côte d'Ivoire	Industrie Alimentaire	A-	Positive	A1-	Stable	30/11/16
GuarantCo	Royaume-Uni	Garantie institutionnelle	AAA	Stable	A1+	Stable	30/03/16
Commune du Plateau	Côte d'Ivoire	Collectivité locale	BBB-	Stable	A2	Stable	31/09/16
CAMTEL	Cameroun	Télécommunication	BBB	Stable	A3	Stable	31/07/16

Notations financières (2/2)

Nom de la société	Pays	Secteur/activités	A long Terme		A court terme		Expiration de note
			Note	Perspective	Note	Perspective	
AVENI – RE	Côte d'Ivoire	Réassurances	A-	Stable	A2	Stable	30/10/16
Emission de la ville de Dakar	Sénégal	Instrument Financier	A	Stable	A1	Stable	01/01/16
District d'Abidjan	Côte d'Ivoire	Collectivité locale	BB+	Stable	B	Stable	30/11/16
Fond d'Entretien Routier (FER)	Côte d'Ivoire	Financement de l'entretien des infrastructures routières	A-	Positive	A2	Stable	30/10/16
Bank Of Africa – Benin	Benin	Secteur Bancaire	A	Positive	A1	Positive	30/05/16
Bank Of Africa – Burkina Faso	Burkina Faso	Secteur Bancaire	A	Positive	A1-	Positive	30/05/16
Bank Of Africa – Niger	Niger	Secteur Bancaire	A-	Stable	A2	Stable	30/05/16
Bank Of Africa – Sénégal	Sénégal	Secteur Bancaire	A-	Positive	A2	Stable	30/05/16
Bank Of Africa – Côte d'Ivoire	Côte d'Ivoire	Secteur Bancaire	A	Stable	A2	Stable	30/05/16
Koffi & Diabaté Développement	Côte d'Ivoire	Construction	BBB+	Stable	A3	Stable	30/06/16
Bank Of Africa – Mali	Mali	Secteur Bancaire	A-	Négative	A2	Stable	30/04/16
Caisse Régionale de Refinancement Hypothécaire	UEMOA	Institution Financière	AA	Stable	A1	Positive	30/07/16
BERNABE	Côte d'Ivoire	Quincaillerie industrielle, les matériaux de construction, l'outillage industriel, les aciers de construction et d'usinage	A+	Positive	A1-	Stable	30/10/16
Air Côte d'Ivoire	Côte d'Ivoire	Compagnie Aérienne	BBB	Positive	A3	Stable	31/12/16
VIP NET	Côte d'Ivoire	Télécommunication	Confidentiel				30/09/15
ANSUT	Côte d'Ivoire	Télécommunication	Confidentiel				30/11/15
DEKEL OIL	Côte d'Ivoire	Produits de graine et d'huile de palme	Confidentiel				31/12/16
ERANOVE	France	Gestion des Services Publics	En cours d'élaboration				
UIREVI	Côte d'Ivoire	Agriculture d'exportation	En cours d'élaboration				
FICOGES	Côte d'Ivoire	Conseil	En cours d'élaboration				

Obligations Corporates

	Quantité	Cours de référence	Cours précédent	Coupon d'intérêt	Echéance
BOA BURKINA F. 6.25% 2012-2017		10 000	10 000	587,5	11-oct
BOA - CI 6.25% 2012-2017		10 000	10 000	612,5	11-oct
BOA NIGER 6.25% 2012-2017		9 250	9 250	587,5	11-oct
BOA SENEGAL 6.50% 2012-2017		10 000	10 000	611	11-oct
ORAGROUP 6.75% 2013-2019	1319	10000	10000	337,5 04 juin/ 04 déc	
PAA 6.95% 2010-2017	82	3000	3000	168,85 28 mai / 28 nov	
PAD 7% 2010-2017		3750	3750	189,79 22 juin / 22 déc	
PALMCI 7% 2009-2016	27	10000	10000	342,06 28 juin / 28 déc	
SHELTER AFRIQUE 6.6% 2014-2021		10000	10000	327,29 28 fév. / 28 août	
SIFCA 6.90% 2013-2021	550	10000	10000	676,2	08-août

Obligations d'Entités Régionales

	Quantité	Cours de référence	Cours précédent	Coupon d'intérêt	Echéance
BHB 6.25% 2012-2017		10 000	10 000	587,5	11-oct
BIDC 6.75 % 2010-2017	41	10000	10000	336,58 04 avr/ 04 oct	
BIDC-EBID 6.50% 2014-2021	35	10000	10000	325 28 avr/ 28 sep	
BOAD 5.95% 2012-2019		10000	10000	595	06-mars
BOAD 5.95% 2014-2021	19	10000	10000	260,82	26-déc
CRRH-UEMOA 6.10% 2012-2022		10 000	10 000	305 13 fév / 13 août	
CRRH-UEMOA 6.10% 2012-2024		10 000	10 000	305 17 janv / 17 juil	
CRRH-UEMOA 6% 2013-2023		10 000	10 000	300 26 avril / 26 oct	
CRRH-UEMOA 6% 2014-2024		10 000	10 000	300 30 juin / 30 déc	

Obligations d'Etat

	Quantité	Cours de référence	Cours précédent	Coupon d'intérêt	Echéance
CAA BENIN 6.50% 2011-2016	41	10000	10000	650	09-nov
ETAT SENEGAL 6.5% 2014-2021	86	8000	8000	325 27 mai/27 nov	
ETAT SENEGAL 6.70% 2012-2019		9999	10000	670	14-déc
ETAT SENEGAL 6.50% 2013-2023	34	10000	10000	325 29 janv / 29 juil	
ETAT TOGOLAIS 6.50% 2011-2016	40	10000	10000	650	15-mars
TPBF 6.50% 2011-2016		10000	10000	650	21-déc
TPBF 6.50% 2013-2020		10000	10000	325 29 mai / 29 nov	
TPCI 7% 2010-2017	10	10000	10000	700	01-oct
TPCI 6.5% 2011-2016		10000	10000	650	15-sept
TPCI 6.50% 2012-2017	50	10000	10000	650	19-sept
TPCI 6% 2013-2016	79	10000	10000	600	08-juil
TPCI 6.30% 2013-2018		10000	10000	315 03 juin / 03 dec	
TPCI 6.55% 2014-2022	3	10000	10000	655	20-mai
TPCI 5.85% 2014-2021		10000	10000	292,5 19 juin / 19 dec	
TPCI 3% 2014-2024		10000	10000	150 19 juin / 19 dec.	
TPCI 5,99% 2015-2025	92	10000	10000	599	14-mai
TPCI 5,85% 2015-2022		10000	10000	599 05 avr/05 oct	

**Bloomfield Investment Corporation**

06 BP 1888 Abidjan 06

Tel: (225) 20 215 747 / (225) 20 215 749

Fax: (225) 20 215 751

Youssef CARIUS

Directeur, Chef Economiste

y.carius@bloomfield-investment.com