Rapport d'analyse boursière

Département d'Analyses Economiques et Boursières

Semaine 05 – du 01 au 05 Février 2016

(Source BRVM)

Bloomfield Investment Corporation est une agence de notation panafricaine spécialisée dans l'évaluation du risque de crédit. Basée à Abidjan, en Côte d'Ivoire avec une représentation à Douala, au Cameroun et à Kigali au Rwanda l'agence intervient principalement en Afrique.

Agrément UEMOA AN-001/2012
RWANDA ref/CMA/July/3047/2015

Siège Social Plateau, Tour BIAO-CI, 15ème étage, Abidjan - Côte d'Ivoire

Site web www.bloomfield-investment.com

Suivez-nous sur le WEB

BRVM 10	↗	0,78%	**275,24**
BRVM COMPOSITE	↗	1,11%	**293,00**

Sociétés cotées		39
	Evol	Valeur
Per moyen *	↗	22,92
Rendement moyen / action *	↘	5,60%
Capitalisation boursière (Md FCFA)	↗	7 230
Volume transigé (actions)		1 496 118
Volume transigé (obligations)		34 609
Valeur transigée (actions)		10 032 567 278
Valeur transigée (obligations)		346 089 700

** Calcul sur la base des dernières informations financières publiées sans prise en compte des sociétés en liquidation*

Marché des actions

Les plus performants

	Cours	Evol%	Vol	Val (000)	PER	R/A
SOLIBRA CI	189 205	9,36%	292	51 946	27,1	1,4%
SOGB CI	28 490	7,49%	755	20 565	13,4	6,0%
VIVO ENERGY CI	74 100	7,39%	445	32 544	31,5	1,6%
NESTLE CI	53 500	7,00%	32	1 607	17,8	1,2%

Les moins performants

	Cours	Evol%	Vol	Val (000)	PER	R/A
SICOR CI	7 195	-3,94%	17	121	63,3	26,7%
BICI CI	96 000	-3,52%	300	29 066	15,8	3,4%
SODE CI	95 500	-3,44%	11 178	1 074 330	27,6	2,5%
SICABLE CI	120 500	-2,43%	4	482	25,5	0,9%

Indices sectoriels

	Nb Sociétés	Valeur	Evol%	Evol YTD	Volume	Valeur Transigée (MFCA)	PER moyen	R/A moyenne
BRVM - Industrie	12	176,50	4,22%	10,30%	23 438	746	26,6	3,0%
BRVM - Services Publics	4	777,87	1,04%	13,10%	325 599	6 944	22,2	4,1%
BRVM - Finances	9	103,72	-0,37%	13,85%	1 133 508	1 717	13,4	4,2%
BRVM - Transport	2	1 307,08	1,16%	14,17%	250	63	28,5	4,6%
BRVM - Agriculture	4	169,37	3,38%	-31,45%	5 791	77	28,3	12,4%
BRVM - Distribution	7	572,23	1,54%	102,05%	7 532	486	34,1	9,5%
BRVM - Autres Secteurs	1	648,15	0,00%	66,93%	0	0	3,3	N/A

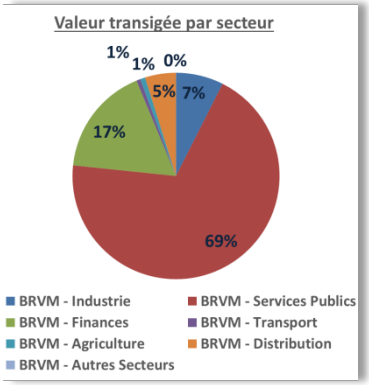

L'évolution du marché

❑*Après quelques semaines relativement difficiles, la bourse régionale des valeurs mobilières termine la semaine avec une légère performance. Les indices majeurs du marché progressent ainsi que la capitalisation et le niveau des transactions. En effet, le BRVM 10 termine la semaine à 275,24 points en progression de 0,78%. Le BRVM Composite termine la semaine à 293 points, en progression de 1,11% sur la semaine. La capitalisation boursière du marché est de 7 230 milliards FCFA en fin de semaine. Les secteurs Industrie et Agriculture terminent la semaine sur une très bonne performance. Le niveau des transactions en valeur s'élève à 10 milliards FCFA sur la semaine. Ces transactions se concentrent fortement sur le secteur Services Publics à hauteur de 36,9% sur le titre SONATEL, 21,1% sur le titre ONATEL BF et 10,7% sur le titre SODECI. Les IPOs attendues à la bourse régionales des valeurs mobilières devraient avoir un impact sur le volume de transactions du marché des actions.*

Marché des actions

L'opinion du Chef Economiste [le titre PALM – Côte d'Ivoire]

❑*Pour la deuxième année consécutive, PALMCI, filiale du groupe SIFCA, a enregistré un chiffre d'affaires en repli du fait de la tendance baissière du cours de l'huile de palme à l'international. Ainsi, à la fin de l'exercice 2014, le chiffre d'affaires était de 128 585 millions de FCFA en 2014 contre 131 280 millions de FCFA en 2013 (soit une baisse de 2,05 %). La valeur ajoutée qui s'était dégradée de plus de 25% en 2013, s'est améliorée en 2014 en passant à 48 629 millions de FCFA soit une hausse de 6,06%. Néanmoins, le résultat en fin d'exercice est ressorti à 10 005 millions de FCFA contre 11 030 millions de FCFA soit une baisse de 9,29 % en fin d'exercice 2014. Les performances de 2015 seront certainement affectées par la poursuite de la baisse des cours internationaux : l'huile de palme a perdu 25 % sur la campagne 2014/2015. A cela s'ajoutent la baisse des cours de pétrole (qui rend la production de biocarburant moins compétitive) et la hausse de la production d'huile de soja. L'amélioration éventuelle du chiffre d'affaires de PALMCI ne pourra être observée que si le niveau de production s'apprécie de manière considérable ce qui est peu probable malgré les efforts de productivité déjà réalisés. L'évolution du cours de PALMCI a suivi la tendance affichée par les cours internationaux d'huile de palme. Le titre s'élevait à 19 350 FCFA le 02 février 2015 contre 10 400 FCFA le 04 février 2016, soit une perte de 46,2 %, la plus importante du secteur agricole de la BRVM. Les perspectives demeurent négatives dans un contexte de fébrilité de la croissance mondiale. Cette situation se ressentira sur l'évolution du cours de PALMCI.*

News BRVM Corporates

❑[SGBCI] : La Société Générale de Banques en Côte d'Ivoire (SGBCI) a signé un accord de prêt d'un montant de 10 milliards F CFA le 27 janvier avec la Polyclinique Internationale Sainte Anne Marie (PISAM). Ce prêt qui porte sur dix années servira à la première phase de développement de l'établissement sanitaire. En effet, la PISAM entend devenir un hub médical ouest-africain de point avec un plan d'investissement de 26,5 milliards de FCFA sur cinq ans. Ainsi, le financement obtenu auprès de la SGBCI permettra de mettre en place de nouveaux services et de renforcer son plateau technique. La seconde phase du plan est axée sur la construction d'un centre de traitement du cancer et l'installation d'équipements de chirurgie robotique.

❑[SAPH/CAOUTCHOUC] : Selon la banque allemande, Commerzbank, l'excédent mondial de caoutchouc naturel qui s'est élevé à 98 000 tonnes en 2015, devrait bondir en 2016 et en 2017 pour passer respectivement à 411 000 tonnes et à 430 000 tonnes, et ce, dans un contexte de fléchissement des prix. Cette situation résulte du ralentissement de l'économie chinoise perceptible dans le rythme modéré d'achat de véhicules (2,9 % en 2015 contre 13 % entre 2013 et 2014). A cela s'ajoute une production toujours importante, même s'il est observé une petite baisse. Pour redynamiser le marché et booster les prix, les trois plus gros producteurs, la Thaïlande, l'Indonésie et la Malaisie ont décidé de réduire leurs exportations de 60 % pour six mois à compter de mars 2016 soit 6 % de la production mondiale. Ils ont également décidé du renforcement de leur consommation nationale. Ces mesures devraient avoir un impact positif significatif sur les prix contrairement à celles prises auparavant. Il faut rappeler que ces trois pays comptent pour 60 % de la production mondiale de caoutchouc naturel.

❑[SONATEL] : La Sonatel a publié un communiqué au sujet des accusations de fausses déclarations comptables portées sur elle par le journal « le Quotidien ». Ainsi, Sonatel stipule que l'information portée par ce journal est dénuée de tout fondement. Elle a également précisé l'obligation qui lui est faite de publier ses informations financières et le contrôle régulier de cabinets comptables indépendants ainsi que de l'administration publique.

News marché

❑[MAROC] : Le 04 février 2016, le Maroc a lancé la première phase du plus grand complexe à énergie solaire concentrée du monde. Inauguré officiellement par Sa Majesté Mohammed VI, roi du Maroc, le complexe à énergie solaire concentrée Noor-Ouarzazate (NOORo) illustre la détermination du pays à réduire la dépendance aux énergies fossiles et à utiliser davantage les énergies renouvelables pour avancer sur la voie d'un développement faible en carbone. En effet, ce complexe, composé de trois centrales, devrait avoir une capacité de 500 mégawatts (MW) pour fournir de l'énergie à 1,1 million de Marocains d'ici 2018, et réduire la dépendance du pays au pétrole de 2,5 millions de tonnes ainsi que les émissions de gaz à effet de serre de 760 000 tonnes par an.

❑[CACAO] : Exception des matières premières en 2015, le cacao connait à son tour la baisse de ses cours sur les marchés internationaux. En effet, le cours de la tonne de fèves a chuté en janvier de 14% à 18% à Londres et à New York, la chute la plus brutale parmi toutes les denrées alimentaires. Les fonds d'investissement, après avoir subi des pertes supplémentaires sur les marchés d'action jusqu'en Asie ces dernières semaines ,« ont retiré leurs billes » de ce marché. En effet, la perspective de pénurie de cacao s'est éloignée : les craintes entourant la production d'Afrique de l'Ouest se sont amoindries et il apparaît que les conditions de culture sont généralement bonnes. Il existe, cependant, des craintes pour la récolte intermédiaire qui commencera en avril. En effet, celle-ci pourrait être impactée négativement par la faible pluviométrie constatée depuis novembre 2015 ainsi que du passage de « l'harmattan » qui a été très intense ces derniers mois.

❑[MALI] : Le Mali aurait manqué son objectif de production de la campagne 2015-2016 de près de 100 000 tonnes : 550 370 tonnes produites contre 650 000 tonnes prévues. Cette baisse serait essentiellement imputable à des pluies tardives durant la période de production. Toutefois, cette campagne a été marquée également par une crise entre les producteurs et la direction de la Compagnie Malienne pour le Développement des Textiles (CDMT)autour du renouvellement du bureau de l'Union Nationale des Sociétés des Coopératives de Producteurs de Coton (UN-SCPC).

Marché des actions

Secteur industrie

	Cours réference	Evol%	Vol	Val (000)	PER	R/A	Ratio marge nette	ROE
SICABLE CI	120 500	-2,43%	4	482	25,47	0,92%	6,3%	14,9%
FILTISAC CI	31 000	1,64%	3667	113 302	28,30	3,31%	9,1%	9,9%
NEI-CEDA CI	4 000	-2,32%	5	20	N/A	5,63%	-0,9%	-8,5%
NESTLE CI	53 500	7,00%	32	1 607	17,83	1,18%	2,7%	-772,8%
CROWN SIEM CI	44 000	0,00%	N/A	N/A	N/A	1,38%	-0,3%	-0,8%
AIR LIQUIDE CI	19 990	-0,07%	1366	27 339	20,77	3,50%	10,4%	29,5%
SOLIBRA CI	189 205	9,36%	292	51 946	27,08	1,44%	8,1%	17,6%
SMB CI	20 000	5,26%	257	5 219	N/A	2,25%	-9,3%	-1379,6%
SITAB CI	161 000	0,63%	410	65 837	22,11	4,20%	5,4%	41,2%
TRITURAF CI-Ste en Liquidation	490	0,00%	N/A	N/A	N/A	N/A	N/A	N/A
UNILEVER CI	25 000	-0,02%	119	3 003	N/A	4,93%	-21,1%	-172,6%
UNIWAX CI	28 145	-1,25%	17286	477 245	44,54	4,80%	6,5%	34,7%

Secteur services publics

	Cours réference	Evol%	Vol	Val (000)	PER	R/A	Ratio marge nette	ROE
CIE CI	75 500	1,34%	696	52 691	25,54	3,53%	1,9%	33,0%
ONATEL BF	13 525	4,89%	156861	2 115 017	23,38	4,30%	15,0%	25,4%
SODE CI	95 500	-3,44%	11178	1 074 330	27,57	2,54%	3,8%	24,6%
SONATEL SN	23 805	0,46%	156864	3 701 725	12,40	6,05%	23,5%	31,3%

Secteur finances

	Cours réference	Evol%	Vol	Val (000)	PER	R/A	Ratio marge nette	ROE
BICI CI	96 000	-3,52%	300	29 066	15,83	3,44%	18,8%	23,7%
BANK OF AFRICA BN	137 025	0,60%	791	108 603	11,56	6,04%	8,5%	23,3%
BANK OF AFRICA BF	120 000	0,84%	704	84 478	12,60	5,57%	26,2%	35,3%
BANK OF AFRICA CI	137 705	2,00%	7179	987 199	13,98	5,00%	18,8%	40,4%
BANK OF AFRICA NG	91 125	0,14%	3200	289 615	16,99	4,12%	25,4%	23,9%
BANK OF AFRICA S	70 500	3,68%	1224	85 008	25,06	2,79%	13,4%	33,8%
ECOBANK TRANS. INCORP. TG	45	-2,17%	1119487	50 992	4,13	4,43%	17,3%	19,3%
SAFCA CI	35 500	0,00%	N/A	N/A	5,15	4,06%	3,3%	14,6%
SGB CI	133 000	2,31%	623	81 890	14,92	2,46%	30,0%	36,3%

Secteur distribution

	Cours réference	Evol%	Vol	Val (000)	PER	R/A	Ratio marge nette	ROE
SERVAIR ABIDJAN CI	80 500	0,63%	251	20 023	35,16	0,56%	16,1%	68,3%
BERNABE CI	190 000	-1,55%	906	172 758	30,94	2,65%	5,2%	17,6%
CFAO CI	91 000	0,00%	1845	164 771	43,98	1,86%	5,7%	18,3%
TRACTAFRIC MOTORS CI	440 000	0,30%	26	11 440	30,34	2,56%	4,7%	27,8%
VIVO ENERGY CI	74 100	7,39%	445	32 544	31,52	1,59%	1,1%	17,9%
TOTAL CI	19 300	2,66%	3029	57 873	32,53	47,93%	2,4%	24,1%
TOTAL SN	25 800	-0,77%	1030	26 110	17,15	3,41%	1,2%	N/A

Secteur transport

	Cours réference	Evol%	Vol	Val (000)	PER	R/A	Ratio marge nette	ROE
BOLLORE AFRICA LOGISTICS CI	270 000	1,12%	235	63 021	28,48	3,81%	12,6%	27,3%
MOVIS CI	5 000	4,17%	15	73	N/A	5,40%	-6,3%	-35,0%

Marché des actions

Secteur agriculture

	Cours référence	Evol%	Vol	Val (000)	PER	R/A	Ratio marge nette	ROE
PALM CI	10 500	0,00%	664	6 991	8,11	12,00%	7,8%	11,9%
SICOR CI	7 195	-3,94%	17	121	63,26	26,67%	9,3%	-41,9%
SOGB CI	28 490	7,49%	755	20 565	13,44	6,00%	8,0%	8,9%
SAPH CI	11 510	4,64%	4355	49 660	N/A	5,04%	-3,8%	-5,1%

Autres secteurs

	Cours référence	Evol%	Vol	Val (000)	PER	R/A	Ratio marge nette	ROE
SETAO CI	52 500	0,00%	N/A	N/A	3,34	N/A	22,1%	-41,0%

Marchés Financiers Africains

Devises*

	Cours	Evol
USD / XOF	587,81	-2,94%
GBP / XOF	852,55	-1,15%
EUR / XOF	655,96	0,00%
JPY / XOF	5,03	0,67%
CNY / XOF	36,71	-2,90%
ZAR / XOF	2,96	-3,68%
NGN / XOF	75,06	-2,91%
EGP / XOF	5,75	-2,96%
KES / XOF	5,75	-2,10%

** Évolution hebdomadaire du cours moyen (arrêté la veille de la clôture de la bourse)*

Marchés financiers Africains

Johannesburg Stock Exchange	ALL SHARE INDEX	-0,78%	2 894,51
Nairobi Stock Exchange	NSE ALL SHARE INDEX	3,34%	141,38
Nigerian Stock Exchange	ALL SHARE INDEX	-1,73%	23 501,87
Egyptian Exchange	EGX 100 INDEX	-1,55%	708,61
Casablanca Stock Exchange	MOROCCAN ALL SHARE INDEX	1,48%	9 030,48

Matières premières

	Cours	Evol
Silver (USD/Oz)	15,0	7,73%
Gold (USD/XAU)	1 174,3	7,87%
Gaz naturel (USD/MMBtu)	2,1	-1,43%
Pétrole WTI (USD/bbl)	31,0	4,41%
Cacao London (GBP/t)	1 997,0	-5,62%
Cacao New York (USD/t)	2 796,5	-3,75%
Café US (USD/lb)	120,4	4,77%
Caoutchouc (JPY/kg)	149,0	2,90%
Palm Oil (Riggints/t)	2 523,0	4,60%

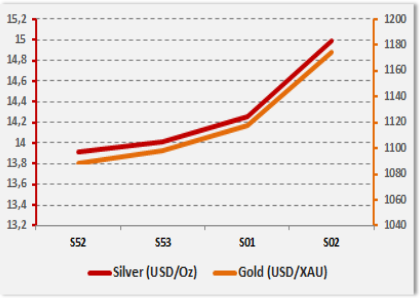

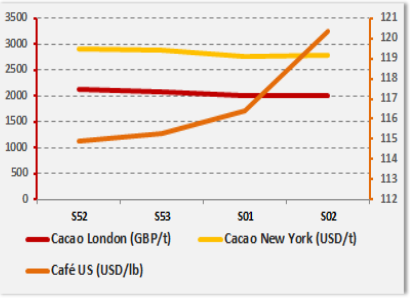

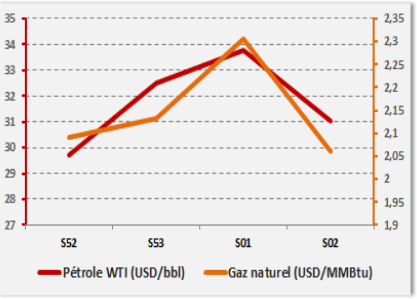

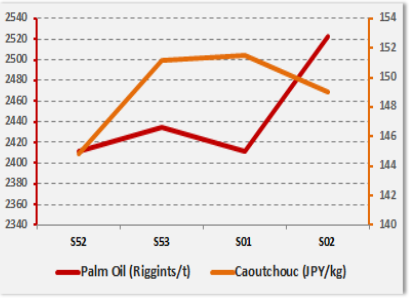

Notations financières (1/2)

Nom de la société	Pays	Secteur/activités	A long Terme		A court terme		Expiration de note
			Note	Perspective	Note	Perspective	
CIE	**Côte d'Ivoire**	Electricité	**AA+**	Stable	**A1+**	Stable	30/10/16
IDT	**Côte d'Ivoire**	Distribution de Tabacs	**Confidentiel**				01/11/15
Loyale Assurances SA	**Côte d'Ivoire**	Assurances IARD	**BBB-**	Stable	**B**	Négative	31/10/15
Loyale Vie SA	**Côte d'Ivoire**	Assurances VIE	**A-**	Stable	**A2**	Stable	31/05/16
OMNIUM	**Mali**	Fabrication et distribution de piles	**BBB+**	Stable	**A3**	Stable	31/05/16
ONEP	**Côte d'Ivoire**	Analyse portant sur l'office national de l'eau potable	**B+**	Positive	**B**	Stable	31/09/16
PAA	**Côte d'Ivoire**	Activités portuaires	**A**	Stable	**A1-**	Positive	30/05/16
PALMCI	**Côte d'Ivoire**	Produits de graine et d'huile de palme	**A-**	Stable	**A1-**	Stable	30/09/16
PETRO IVOIRE	**Côte d'Ivoire**	Distribution Produits Pétroliers	**A**	Stable	**A3**	Stable	30/05/16
Port Autonome de San Pedro(PASP)	**Côte d'Ivoire**	Service public des opérations portuaires	**A**	Stable	**A2**	Stable	31/05/16
SHELTER AFRIQUE	**Kenya**	Banque	**A**	Stable	**A1**	Stable	30/04/16
SIMAT	**Côte d'Ivoire**	Manutention et de Transit	**Confidentiel**				31/03/11
Société Ivoirienne de Raffinage (SIR)	**Côte d'Ivoire**	Raffinage de pétrole brut	**Confidentiel**				31/03/12
SODECI	**Côte d'Ivoire**	Distribution Eau	**AA-**	Stable	**A1-**	Stable	30/09/16
Ville de Dakar	**Sénégal**	Collectivité locale	**BBB+**	Stable	**A3**	Stable	31/09/16
CROWN SIEM CI	**Côte d'Ivoire**	Emballage métallique	**BBB+**	Stable	**A3**	Positive	30/09/16
SICOGI	**Côte d'Ivoire**	Construction et de Gestion Immobilière	**BBB**	Positive	**B**	Positive	31/10/15
NESTLE CI	**Côte d'Ivoire**	Industrie Alimentaire	**A-**	Positive	**A1-**	Stable	30/11/16
GuarantCo	**Royaume-Uni**	Garantie institutionnelle	**AAA**	Stable	**A1+**	Stable	30/03/16
Commune du Plateau	**Côte d'Ivoire**	Collectivité locale	**BBB-**	Stable	**A2**	Stable	31/09/16
CAMTEL	**Cameroun**	Télécommunication	**BBB**	Stable	**A3**	Stable	31/07/16

Notations financières (2/2)

Nom de la société	Pays	Secteur/activités	A long Terme		A court terme		Expiration de note
			Note	Perspective	Note	Perspective	
AVENI – RE	**Côte d'Ivoire**	Réassurances	**A-**	Stable	**A2**	Stable	30/10/16
Emission de la ville de Dakar	**Sénégal**	Instrument Financier	**A**	Stable	**A1**	Stable	01/01/16
District d'Abidjan	**Côte d'Ivoire**	Collectivité locale	**BB+**	Stable	**B**	Stable	30/11/16
Fond d'Entretien Routier (FER)	**Côte d'Ivoire**	Financement de l'entretien des infrastructures routières	**A-**	Positive	**A2**	Stable	30/10/16
Bank Of Africa – Benin	**Benin**	Secteur Bancaire	**A**	Positive	**A1**	Positive	30/05/16
Bank Of Africa – Burkina Faso	**Burkina Faso**	Secteur Bancaire	**A**	Positive	**A1-**	Positive	30/05/16
Bank Of Africa – Niger	**Niger**	Secteur Bancaire	**A-**	Stable	**A2**	Stable	30/05/16
Bank Of Africa – Sénégal	**Sénégal**	Secteur Bancaire	**A-**	Positive	**A2**	Stable	30/05/16
Bank Of Africa – Côte d'Ivoire	**Côte d'Ivoire**	Secteur Bancaire	**A**	Stable	**A2**	Stable	30/05/16
Koffi & Diabaté Développement	**Côte d'Ivoire**	Construction	**BBB+**	Stable	**A3**	Stable	30/06/16
Bank Of Africa – Mali	**Mali**	Secteur Bancaire	**A-**	Négative	**A2**	Stable	30/04/16
Caisse Régionale de Refinancement Hypothécaire	**UEMOA**	Institution Financière	**AA**	Stable	**A1**	Positive	30/07/16
BERNABE	**Côte d'Ivoire**	Quincaillerie industrielle, les matériaux de construction, l'outillage industriel, les aciers de construction et d'usinage	**A+**	Positive	**A1-**	Stable	30/10/16
Air Côte d'Ivoire	**Côte d'Ivoire**	Compagnie Aérienne	**BBB**	Positive	**A3**	Stable	31/12/16
VIP NET	**Côte d'Ivoire**	Télécommunication	**Confidentiel**				30/09/15
ANSUT	**Côte d'Ivoire**	Télécommunication	**Confidentiel**				30/11/15
DEKEL OIL	**Côte d'Ivoire**	Produits de graine et d'huile de palme	**Confidentiel**				31/12/16
ERANOVE	**France**	Gestion des Services Publics	**En cours d'élaboration**				
UIREVI	**Côte d'Ivoire**	Agriculture d'exportation	**En cours d'élaboration**				
FICOGES	**Côte d'Ivoire**	Conseil	**En cours d'élaboration**				

Marché des obligations

Obligations Corporates

	Quantité	Cours de référence	Cours précédent	Coupon d'intérêt	Echéance
BOA BURKINA F. 6.25% 2012-2017		10 000	10 000	587,5	11-oct
BOA - CI 6.25% 2012-2017		10 000	10 000	612,5	11-oct
BOA NIGER 6.25% 2012-2017		9 250	9 250	587,5	11-oct
BOA SENEGAL 6.50% 2012-2017		10 000	10 000	611	11-oct
ORAGROUP 6.75% 2013-2019	71	10000	10000	337,5	04 juin/ 04 déc
PAA 6.95% 2010-2017		3000	3000	168,85	28 mai / 28 nov
PAD 7% 2010-2017		3750	3750	189,79	22 juin / 22 déc
PALMCI 7% 2009-2016	18	10000	10000	342,06	28 juin / 28 déc
SHELTER AFRIQUE 6.6% 2014-2021		10 000	10 000	327,29	28 fév. / 28 août
SIFCA 6.90% 2013-2021		10 000	10 000	676,2	08-août

Obligations d'Entités Régionales

	Quantité	Cours de référence	Cours précédent	Coupon d'intérêt	Echéance
BHB 6.25% 2012-2017		10 000	10 000	587,5	11-oct
BIDC 6.75 % 2010-2017		10 000	10 000	336,58	04 avr/ 04 oct
BIDC-EBID 6.50% 2014-2021		10 000	10 000	325	28 avr/ 28 sep
BOAD 5.95% 2012-2019		10000	10000	595	06-mars
BOAD 5.95% 2014-2021	887	10000	10000	260,82	26-déc
CRRH-UEMOA 6.10% 2012-2022	8	10000	10000	305	13 fév / 13 août
CRRH-UEMOA 6.10% 2012-2024		10000	10000	305	17 janv / 17 juil
CRRH-UEMOA 6% 2013-2023		10 000	10 000	300	26 avril / 26 oct
CRRH-UEMOA 6% 2014-2024		10 000	10 000	300	30 juin / 30 déc

Obligations d'Etat

	Quantité	Cours de référence	Cours précédent	Coupon d'intérêt	Echéance
CAA BENIN 6.50% 2011-2016		10 000	10 000	650	09-nov
ETAT SENEGAL 6.5% 2014-2021		8 000	8 000	325	27 mai/27 nov
ETAT SENEGAL 6.70% 2012-2019	3	9900	9999	670	14-déc
ETAT SENEGAL 6.50% 2013-2023	94	10000	10000	325	29 janv / 29 juil
ETAT TOGOLAIS 6.50% 2011-2016		10000	10000	650	15-mars
TPBF 6.50% 2011-2016		10000	10000	650	21-déc
TPBF 6.50% 2013-2020		10000	10000	325	29 mai / 29 nov
TPCI 7% 2010-2017		10000	10000	700	01-oct
TPCI 6.5% 2011-2016		10000	10000	650	15-sept
TPCI 6.50% 2012-2017	33333	10000	10000	650	19-sept
TPCI 6% 2013-2016		10000	10000	600	08-juil
TPCI 6.30% 2013-2018		10000	10000	315	03 juin / 03 dec
TPCI 6.55% 2014-2022		10000	10000	655	20-mai
TPCI 5.85% 2014-2021		10000	10000	292,5	19 juin / 19 dec
TPCI 3% 2014-2024		10000	10000	150	19 juin / 19 dec.
TPCI 5,99% 2015-2025	195	10000	10000	599	14-mai
TPCI 5,85% 2015-2022		10000	10000	599	05 avr/05 oct

Contacts Bloomfield Investment Corporation

Bloomfield Investment Corporation
06 BP 1888 Abidjan 06
Tel: (225) 20 215 747 / (225) 20 215 749
Fax: (225) 20 215 751

Youssouf CARIUS
Directeur, Chef Economiste
y.carius@bloomfield-investment.com