

Rapport d'analyse boursière

Département d'Analyses Economiques et Boursières

Semaine 16- du 18 au 22 Avril 2016

(Source BRVM)

Bloomfield Investment Corporation est une agence de notation panafricaine spécialisée dans l'évaluation du risque de crédit. Basée à Abidjan, en Côte d'Ivoire avec une représentation à Douala, au Cameroun et à Kigali au Rwanda l'agence intervient principalement en Afrique.

Agrément UEMOA AN-001/2012
RWANDA ref/CMA/July/3047/2015

Siège Social Plateau, Tour BIAO-CI, 15^{ème} étage,
Abidjan - Côte d'Ivoire

Site web www.bloomfield-investment.com

Suivez-nous sur le WEB



BRVM 10	↑	2,05%	291,11
BRVM COMPOSITE	↑	1,77%	320,30

Sociétés cotées 39

	Evol	Valeur
Per moyen *	↑	24,39
Rendement moyen / action *	↓	4,12%
Capitalisation boursière (Md FCFA)	↑	7 904
Volume transigé (actions)		1 795 692
Volume transigé (obligations)		5 743
Valeur transigée (actions)		5 704 474 458
Valeur transigée (obligations)		55 451 950

* Calcul sur la base des dernières informations financières publiées sans prise en compte des sociétés en liquidation

Marché des actions

Les plus performants

	Cours	Evol%	Vol	Val (000)	PER	R/A
SERVAIR ABIDJAN CI	117 710	43,55%	2 805	295 323	51,4	0,8%
BANK OF AFRICA BN	210 110	19,37%	1 455	279 473	17,7	3,7%
VIVO ENERGY CI	96 000	17,36%	397	35 902	40,8	1,2%
UNILEVER CI	28 500	11,33%	84	2 278	N/A	4,3%

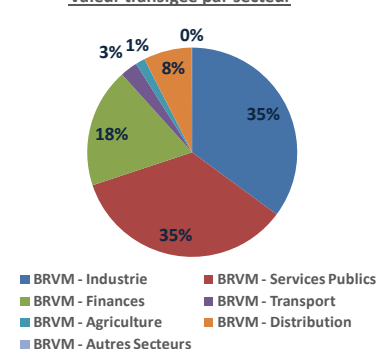
Les moins performants

	Cours	Evol%	Vol	Val (000)	PER	R/A
CFAO CI	103 000	-20,77%	12	1 261	49,8	1,8%
SMB CI	35 000	-19,54%	351	13 718	N/A	1,3%
FILTISAC CI	30 245	-5,48%	46 009	1 412 937	27,1	3,4%
UNIWAX CI	28 000	-5,08%	8 684	244 698	24,1	8,7%

Indices sectoriels

	Nb Sociétés	Valeur	Evol%	Evol YTD	Volume	Valeur Transigée (MFCA)	PER moyen	R/A moyenne
BRVM - Industrie	12	189,23	-3,28%	18,25%	59 176	2 004	20,0	3,3%
BRVM - Services Publics	4	855,74	1,88%	24,42%	70 911	1 985	23,1	3,7%
BRVM - Finances	9	111,11	4,55%	21,96%	1 654 566	1 048	16,4	3,8%
BRVM - Transport	2	1 472,48	4,96%	28,62%	548	155	45,2	4,2%
BRVM - Agriculture	4	180,81	3,81%	-26,82%	3 696	82	27,5	11,0%
BRVM - Distribution	7	650,27	-1,04%	129,61%	6 742	429	41,7	1,8%
BRVM - Autres Secteurs	1	637,04	5,09%	64,07%	53	3	3,3	N/A

Valeur transigée par secteur



L'évolution du marché

□ La bourse régionale des valeurs mobilières termine la semaine en hausse avec l'indice BRVM 10 qui a progressé de 2,05 % et le BRVM Composite qui a gagné 1,77% à 320,30 points. La capitalisation boursière du marché des actions s'établit à 7 904 milliards FCFA, en hausse de 1,8 % sur la semaine. Servair a enregistré la plus forte progression de la semaine en réalisant une performance assez remarquable à +43,55%. Les transactions en valeur du marché action s'établissent à 5,7 milliards FCFA en fin de semaine, avec les secteurs Industrie et Services Publics qui en concentrent 35% chacun. Au niveau des commodities, à part le café et l'huile de palme dont les cours continuent de baisser, l'ensemble des autres matières premières termine la semaine en hausse, même le pétrole malgré l'échec des négociations à Doha.

L'opinion du Chef Economiste [le titre SITAB]

□ *La Société Ivoirienne de Tabacs (SITAB) une filiale du groupe Anglais Imperial Tobacco, a été marquée en 2014 par une restructuration qui s'est soldée par une cession d'actifs à SITAB Industrie. Cette réorganisation a fortement impacté les résultats de l'exercice 2015. En effet, malgré une baisse du chiffre d'affaires, le résultat net de SITAB s'est largement apprécié grâce notamment à une importante baisse des charges de l'entreprise et des impôts après le redressement intervenu en 2014. Ainsi, le chiffre d'affaires est ressorti à 90 972 011 304 FCFA contre 121 828 953 212 FCFA en 2014, soit une baisse de 25 %; et le résultat net s'est élevé à 9 195 626 765 FCFA au titre de l'exercice 2015 contre 6 538 081 062 en 2014; soit un gain de 41 %. Cette situation est de nature à améliorer la compétitivité de l'entreprise dans un contexte de concurrence agressive des principaux rivaux qui avaient plus de marge de manœuvre. Sur le marché boursier, le titre de la SITAB est volatile depuis le début de l'année. Toutefois, une tendance haussière est observée depuis le 11 avril et devrait se renforcer en raison de l'annonce des résultats de l'entreprise ainsi que des dividendes qui seront mis en distribution: le dividende net versé à chaque action sera de 8 150 F CFA, en hausse de 20 %. Le titre a terminé la semaine à 180 500 FCFA, soit un gain de 6,18 % sur une semaine.*

News BRVM Corporates

□ [UMOA] : Il a été publié le 21 avril une décision du Conseil des Ministres de l'Union Economique et Monétaire Ouest Africaine, qui porte sur les manquements à la réglementation du marché financier passibles de sanctions pécuniaires. Cette décision regroupe les manquements en quatre catégories et prévoit les quantum de sanctions pécuniaires afférant à chaque manquement selon la nature de l'acteur (Structure Centrale du Marché, Intervenant Commercial, Emetteur, Autre Intervenant). Cette disposition rentre en vigueur à partir du 1er janvier 2017 avec une période probatoire pour permettre aux acteurs du marché de se conformer à la réglementation du marché. Elle contribuera à renforcer le marché financier à travers un assainissement du secteur, d'une meilleure transparence et d'une meilleure éthique.

□ [ORANGE/SONATEL]: Le groupe de télécommunication, Orange, a annoncé dans un communiqué avoir signé un accord avec Groupama Banque, filiale bancaire de l'assureur Groupama, pour le développement d'une offre bancaire inédite, 100% mobile. En effet, Orange devrait acquérir 65% du capital de Groupama Banques qui deviendra début 2017 Orange Bank en France avec une offre de services allant du compte courant, en passant par l'épargne, le crédit et le paiement. Cette dynamique pourrait sur le long terme être un modèle dans les pays de l'Afrique de l'Ouest où Orange est fortement présent et a récemment acquis des agréments pour être émetteur de monnaie électronique.

□ [PROPARCO] :Garant sur le marché financier de l'UEMOA, PROPARCO a consolidé son activité au titre de l'année 2015 en tant qu'acteur majeur de développement. Ses financements autorisés sur l'année écoulée ont porté à 62% sur l'Afrique démontrant ainsi son engagement pour le continent notamment sur les secteurs des énergies renouvelables, du tourisme et du secteur financier. L'agence a également renforcé ses partenariats avec ses homologues allemand (DEG) et néerlandais (FMO) pour accroître l'effet de levier. Il faut souligner que les financements et cofinancements de PROPARCO en 2015 contribueront notamment à créer ou à maintenir 120 000 emplois directs et 750 000 emplois indirects.

News marché

□ [MALI]: Selon un communiqué du FMI, l'économie malienne a enregistré en 2015 un taux de croissance de 6%, grâce notamment à une forte performance dans les secteurs de l'agriculture et des services. L'inflation est restée faible à 1% et les recettes fiscales ont augmenté de 1,75% PIB, permettant ainsi au déficit public global de se réduire à 1,8% du PIB. Pour l'année 2016, le taux de croissance économique est projeté à 5,3%. Une projection, toutefois, soumise à certains risques, provenant principalement de la situation sécuritaire fragile du Mali.

□ [COTE D'IVOIRE - MAURICE] : La Côte d'Ivoire et Maurice ont signé, le mercredi 21 avril 2016, deux accords économiques portant sur la promotion économique et la protection des investissements, d'une part, et sur la coopération économique, technique et financière d'autre part. Selon le Premier Ministre Adjoint mauricien, ces deux accords ouvrent la voie à la conclusion, à terme, d'un accord sur la non double imposition entre la Côte d'Ivoire et Maurice. Pour la Côte d'Ivoire, cela renforcerait son attractivité pour les fonds d'investissement basés à Maurice, estimés à 165 en 2013.

□ [CAFE] :Les prix du café ont affiché une hausse soutenue en mars 2016, même s'ils ont connu une légère rechute vers la fin du mois. Les prix moyens mensuels des cafés « Arabica » et « Robusta » ont enregistré des hausses respectives de 6,4% et 2,1%. Bien que cette situation puisse être attribuée aux fondamentaux du marché, le café a été emporté dans le cycle plus large des produits de base; des mouvements de prix similaires ont été observés sur les marchés des autres produits agricoles comme le sucre et le cacao. Par ailleurs, les spéculations sur le café continueraient d'augmenter en raison d'inquiétudes relatives aux approvisionnements, en particulier pour le Robusta.

Marché des actions
Secteur industrie

	Cours référence	Evol%	Vol	Val (000)	PER	R/A	Ratio marge nette	ROE
SICABLE CI	88 685	7,50%	15	1 330	18,72	1,13%	5,4%	14,9%
FILTISAC CI	30 245	-5,48%	46009	1 412 937	27,14	3,39%	8,4%	10,1%
NEI-CEDA CI	4 000	5,26%	26	105	N/A	5,63%	-0,9%	-8,5%
NESTLE CI	50 000	-3,85%	23	1 173	16,66	1,26%	2,7%	-772,8%
CROWN SIEM CI	42 000	3,70%	109	4 520	N/A	2,89%	-0,3%	-0,8%
AIR LIQUIDE CI	20 100	-4,87%	2340	51 219	20,88	3,13%	10,4%	29,5%
SOLIBRA CI	205 020	-4,64%	40	8 201	14,92	1,33%	14,4%	34,6%
SMB CI	35 000	-19,54%	351	13 718	N/A	1,29%	-9,3%	-1379,6%
SITAB CI	180 500	6,18%	1495	263 445	17,62	3,74%	10,1%	58,0%
TRITURAF CI-Ste en Liquidation	490	0,00%	N/A	N/A	N/A	N/A	N/A	N/A
UNILEVER CI	28 500	11,33%	84	2 278	N/A	4,33%	-21,1%	-172,6%
UNIWAX CI	28 000	-5,08%	8684	244 698	24,10	8,68%	11,1%	63,7%

Secteur services publics

	Cours référence	Evol%	Vol	Val (000)	PER	R/A	Ratio marge nette	ROE
CIE CI	98 360	8,09%	2303	213 645	33,27	2,71%	1,9%	33,0%
ONATEL BF	14 200	-3,40%	12258	173 870	19,10	3,58%	17,5%	32,7%
SODE CI	104 000	0,00%	2185	218 350	28,44	2,94%	3,7%	25,9%
SONATEL SN	26 000	2,36%	54165	1 378 763	11,76	5,54%	25,6%	36,0%

Secteur finances

	Cours référence	Evol%	Vol	Val (000)	PER	R/A	Ratio marge nette	ROE
BICI CI	105 000	6,05%	184	18 668	17,32	3,15%	18,8%	23,7%
BANK OF AFRICA BN	210 110	19,37%	1455	279 473	17,73	3,67%	8,5%	23,3%
BANK OF AFRICA BF	135 000	-4,26%	541	74 423	12,35	4,96%	38,4%	40,5%
BANK OF AFRICA CI	190 000	0,00%	59	11 193	18,91	3,26%	19,2%	41,2%
BANK OF AFRICA NG	110 500	0,00%	1256	137 550	20,60	3,16%	25,4%	23,9%
BANK OF AFRICA S	77 000	0,00%	581	44 605	27,37	2,30%	13,4%	33,8%
ECOBANK TRANS. INCORP. TG	37	2,78%	1647825	59 433	10,45	5,38%	5,1%	6,3%
SAFCA CI	27 005	0,00%	9	243	3,92	5,33%	3,3%	14,6%
SGB CI	168 235	7,15%	2656	422 910	18,88	3,21%	30,0%	36,3%

Secteur distribution

	Cours référence	Evol%	Vol	Val (000)	PER	R/A	Ratio marge nette	ROE
SERVAIR ABIDJAN CI	117 710	43,55%	2805	295 323	51,41	0,76%	16,1%	68,3%
BERNABE CI	199 000	4,19%	133	25 930	32,41	2,71%	5,2%	17,6%
CFAO CI	103 000	-20,77%	12	1 261	49,78	1,81%	5,7%	18,3%
TRACTAFRIC MOTORS CI	650 000	2,36%	4	2 600	44,82	1,94%	4,7%	27,8%
VIVO ENERGY CI	96 000	17,36%	397	35 902	40,83	1,23%	1,1%	17,9%
TOTAL CI	18 400	-0,54%	2877	52 899	31,01	2,51%	2,4%	24,1%
TOTAL SN	28 600	-1,38%	514	14 842	19,01	3,08%	1,2%	N/A

Secteur transport

	Cours référence	Evol%	Vol	Val (000)	PER	R/A	Ratio marge nette	ROE
BOLLORE AFRICA LOGISTICS CI	304 500	5,00%	529	154 694	45,24	3,11%	8,8%	19,4%
MOVIS CI	5 200	1,96%	19	99	N/A	5,19%	-6,3%	-35,0%

Marché des actions
Secteur agriculture

	Cours référence	Evol%	Vol	Val (000)	PER	R/A	Ratio marge nette	ROE
PALM CI	9 995	1,99%	1332	13 234	7,72	6,47%	7,8%	11,9%
SICOR CI	6 850	0,88%	20	136	60,23	28,01%	9,3%	-41,9%
SOGB CI	31 000	0,00%	2206	66 348	14,63	5,52%	8,0%	8,9%
SAPH CI	13 975	10,04%	138	1 806	N/A	4,15%	-3,8%	-5,1%

Autres secteurs

	Cours référence	Evol%	Vol	Val (000)	PER	R/A	Ratio marge nette	ROE
SETAO CI	51 600	5,09%	53	2 649	3,28	N/A	22,1%	-41,0%

Marchés Financiers Africains
Devises*

	Cours	Evol
USD / XOF	584,32	0,52%
GBP / XOF	841,64	1,91%
EUR / XOF	655,96	0,00%
JPY / XOF	5,23	-2,19%
CNY / XOF	40,56	0,20%
ZAR / XOF	2,93	1,66%
NGN / XOF	65,78	0,50%
EGP / XOF	5,77	0,49%
KES / XOF	5,77	0,56%

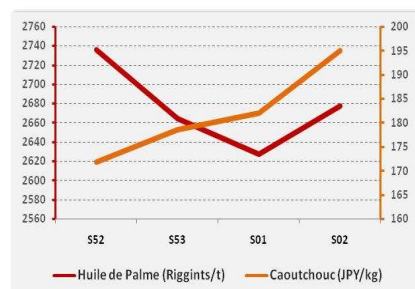
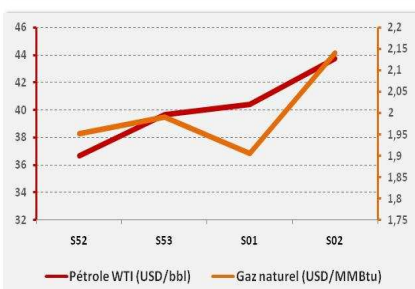
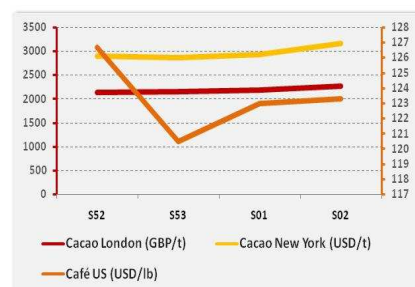
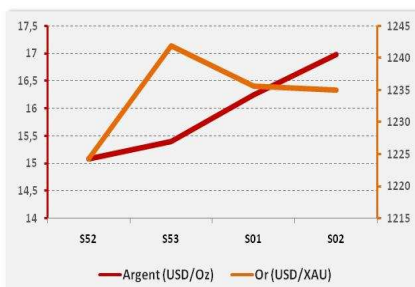
Marchés financiers Africains

Johannesburg Stock Exchange	ALL SHARE INDEX	↗	2,73%	3 323,94
Nairobi Stock Exchange	NSE ALL SHARE INDEX	↘	-0,29%	146,08
Nigerian Stock Exchange	ALL SHARE INDEX	↘	-2,40%	24 719,44
Egyptian Exchange	EGX 100 INDEX	↗	2,27%	794,49
Casablanca Stock Exchange	MOROCCAN ALL SHARE INDEX	↗	1,68%	9 541,05

* Évolution hebdomadaire du cours moyen (arrêté la veille de la clôture de la bourse)

Matières premières

	Cours	Evol
Argent (USD/Oz)	17,0	12,63%
Or (USD/XAU)	1 235,1	0,88%
Gaz naturel (USD/MMBtu)	2,1	9,63%
Pétrole WTI (USD/bbl)	43,7	19,22%
Cacao London (GBP/t)	2 269,5	6,57%
Cacao New York (USD/t)	3 154,5	8,83%
Café US (USD/lb)	123,3	-2,68%
Caoutchouc (JPY/kg)	195,0	13,50%
Huile de Palme (Riggints/t)	2 677,0	-2,16%



Notations financières (1/2)

Nom de la société	Pays	Secteur/activités	A long Terme		A court terme		Expiration de note
			Note	Perspective	Note	Perspective	
CIE	Côte d'Ivoire	Electricité	AA+	Stable	A1+	Stable	30/10/16
IDT	Côte d'Ivoire	Distribution de Tabacs	Confidentiel				01/11/15
Loyale Assurances SA	Côte d'Ivoire	Assurances IARD	BB-	Négative	C	Négative	31/10/16
Loyale Vie SA	Côte d'Ivoire	Assurances VIE	A-	Stable	A2	Stable	31/05/16
OMNIUM	Mali	Fabrication et distribution de piles	BBB+	Stable	A3	Stable	31/05/16
ONEP	Côte d'Ivoire	Analyse portant sur l'office national de l'eau potable	B+	Positive	B	Stable	31/09/16
PAA	Côte d'Ivoire	Activités portuaires	A	Stable	A1-	Positive	30/05/16
PALMCI	Côte d'Ivoire	Produits de graine et d'huile de palme	A-	Stable	A1-	Stable	30/09/16
PETRO IVOIRE	Côte d'Ivoire	Distribution Produits Pétroliers	A	Stable	A3	Stable	30/05/16
Port Autonome de San Pedro(PASP)	Côte d'Ivoire	Service public des opérations portuaires	A	Stable	A2	Stable	31/05/16
SHELTER AFRIQUE	Kenya	Banque	A	Stable	A1	Stable	30/04/16
SIMAT	Côte d'Ivoire	Manutention et de Transit	Confidentiel				31/03/11
Société Ivoirienne de Raffinage (SIR)	Côte d'Ivoire	Raffinage de pétrole brut	Confidentiel				31/03/12
SODECI	Côte d'Ivoire	Distribution Eau	AA-	Stable	A1-	Stable	30/09/16
Ville de Dakar	Sénégal	Collectivité locale	BBB+	Stable	A3	Stable	31/09/16
CROWN SIEM CI	Côte d'Ivoire	Emballage métallique	BBB+	Stable	A3	Positive	30/09/16
SICOGI	Côte d'Ivoire	Construction et de Gestion Immobilière	BBB	Positive	B	Positive	31/10/15
NESTLE CI	Côte d'Ivoire	Industrie Alimentaire	A-	Positive	A1-	Stable	30/11/16
GuarantCo	Royaume-Uni	Garantie institutionnelle	AAA	Stable	A1+	Stable	30/03/16
Commune du Plateau	Côte d'Ivoire	Collectivité locale	BBB-	Stable	A2	Stable	31/09/16
CAMTEL	Cameroun	Télécommunication	BBB	Stable	A3	Stable	31/07/16

Notations financières (2/2)

Nom de la société	Pays	Secteur/activités	A long Terme		A court terme		Expiration de note
			Note	Perspective	Note	Perspective	
AVENI – RE	Côte d'Ivoire	Réassurances	A-	Stable	A2	Stable	30/10/16
Emission de la ville de Dakar	Sénégal	Instrument Financier	A	Stable	A1	Stable	01/01/16
District d'Abidjan	Côte d'Ivoire	Collectivité locale	BB+	Stable	B	Stable	30/11/16
Fond d'Entretien Routier (FER)	Côte d'Ivoire	Financement de l'entretien des infrastructures routières	A-	Positive	A2	Stable	30/10/16
Bank Of Africa – Benin	Benin	Secteur Bancaire	A	Positive	A1	Positive	30/05/16
Bank Of Africa – Burkina Faso	Burkina Faso	Secteur Bancaire	A	Positive	A1-	Positive	30/05/16
Bank Of Africa – Niger	Niger	Secteur Bancaire	A-	Stable	A2	Stable	30/05/16
Bank Of Africa – Sénégal	Sénégal	Secteur Bancaire	A-	Positive	A2	Stable	30/05/16
Bank Of Africa – Côte d'Ivoire	Côte d'Ivoire	Secteur Bancaire	A	Stable	A2	Stable	30/05/16
Koffi & Diabaté Développement	Côte d'Ivoire	Construction	BBB+	Stable	A3	Stable	30/06/16
Bank Of Africa – Mali	Mali	Secteur Bancaire	A-	Négative	A2	Stable	30/04/16
Caisse Régionale de Refinancement Hypothécaire	UEMOA	Institution Financière	AA	Stable	A1	Positive	30/07/16
BERNABE	Côte d'Ivoire	Quincaillerie industrielle, les matériaux de construction, l'outillage industriel, les aciers de construction et d'usinage	A+	Positive	A1-	Stable	30/10/16
Air Côte d'Ivoire	Côte d'Ivoire	Compagnie Aérienne	BBB	Positive	A3	Stable	31/12/16
VIP NET	Côte d'Ivoire	Télécommunication	Confidentiel				30/09/15
ANSUT	Côte d'Ivoire	Télécommunication	Confidentiel				30/11/16
DEKEL OIL	Côte d'Ivoire	Produits de graine et d'huile de palme	Confidentiel				31/12/16
FICOGES	Côte d'Ivoire	Audit et Conseil	Confidentiel				31/12/16
ERANOVE	France	Gestion des Services Publics	En cours d'élaboration				
UIREVI	Côte d'Ivoire	Agriculture d'exportation	En cours d'élaboration				

Marché des obligations
Obligations Corporates

	Quantité	Cours de référence	Cours précédent	Coupon d'intérêt	Echéance
BOA BURKINA F. 6.25% 2012-2017		10 000	10 000	587,5	11-oct
BOA - CI 6.25% 2012-2017		10 000	10 000	612,5	11-oct
BOA NIGER 6.25% 2012-2017		9 250	9 250	587,5	11-oct
BOA SENEGAL 6.50% 2012-2017		10 000	10 000	611	11-oct
ORAGROUP 6.75% 2013-2019		10 000	10 000	337,5 04 juin/ 04 déc	
PAA 6.95% 2010-2017		3 000	3 000	168,85 28 mai / 28 nov	
PAD 7% 2010-2017		3 750	3 750	189,79 22 juin / 22 déc	
PALMCI 7% 2009-2016	636	10000	10000	342,06 28 juin / 28 déc	
SHELTER AFRIQUE 6.6% 2014-2021	855	10000	10000	327,29 28 fév. / 28 août	
SIFCA 6.90% 2013-2021		10 000	10 000	676,2	08-août

Obligations d'Entités Régionales

	Quantité	Cours de référence	Cours précédent	Coupon d'intérêt	Echéance
BHB 6.25% 2012-2017		10 000	10 000	587,5	11-oct
BIDC 6.75 % 2010-2017	4	10000	10000	336,58 04 avr/ 04 oct	
BIDC-EBID 6.50% 2014-2021	110	10000	10000	325 28 avr/ 28 sep	
BOAD 5.95% 2012-2019	256	10000	10000	595	06-mars
BOAD 5.95% 2014-2021		10 000	10 000	260,82	26-déc
CRRH-UEMOA 6.10% 2012-2022		10 000	10 000	305 13 fév / 13 août	
CRRH-UEMOA 6.10% 2012-2024		10 000	10 000	305 17 janv / 17 juil	
CRRH-UEMOA 6% 2013-2023		10 000	10 000	300 26 avril / 26 oct	
CRRH-UEMOA 6% 2014-2024		10 000	10 000	300 30 juin / 30 déc	
CRRH-UEMOA 6% 2015-2025		10 000	10 000	291 04 janv / 04 juil	

Obligations d'Etat

	Quantité	Cours de référence	Cours précédent	Coupon d'intérêt	Echéance
CAA BENIN 6.50% 2011-2016	197	9925	10000	650	09-nov
ETAT SENEGAL 6.5% 2014-2021	970	8000	8000	325 27 mai/27 nov	
ETAT SENEGAL 6.70% 2012-2019	1149	10000	10000	670	14-déc
ETAT SENEGAL 6.50% 2013-2023	591	10000	10000	325 29 janv / 29 juil	
ETAT SENEGAL 6.30% 2015-2025	281	10000	10000	313,28 25 mai / 25 nov	
TPBF 6.50% 2011-2016	293	10000	10000	650	21-déc
TPBF 6.50% 2013-2020		10050	10050	325 29 mai / 29 nov	
TPCI 7% 2010-2017		10000	10000	700	01-oct
TPCI 6.5% 2011-2016	160	10000	10000	650	15-sept
TPCI 6.50% 2012-2017	108	10000	10000	650	19-sept
TPCI 6% 2013-2016	133	9825	9900	600	08-juil
TPCI 6.30% 2013-2018		10000	10000	315 03 juin / 03 dec	
TPCI 6.55% 2014-2022		10 000	10 000	655	20-mai
TPCI 5.85% 2014-2021		10 000	10 000	292,5 19 juin / 19 dec	
TPCI 3% 2014-2024		10 000	10 000	150 19 juin / 19 dec.	
TPCI 5,99% 2015-2025		10 000	10 000	599	14-mai

Contacts Bloomfield Investment Corporation



Bloomfield Investment Corporation

06 BP 1888 Abidjan 06

Tel: (225) 20 215 747 / (225) 20 215 749

Fax: (225) 20 215 751

Djeneba DIALLO

Directeur

Analyses Economiques et Boursières

d.diallo@bloomfield-investment.com