

## Rapport d'Analyse Boursière

Département d'Analyses Economiques et Boursières

Semaine 17- du 25 au 29 Avril 2016

(Source BRVM)

Bloomfield Investment Corporation est une agence de notation panafricaine spécialisée dans l'évaluation du risque de crédit. Basée à Abidjan, en Côte d'Ivoire avec une représentation à Douala, au Cameroun et à Kigali au Rwanda l'agence intervient principalement en Afrique.

**Agrément** UEMOA AN-001/2012  
RWANDA ref/CMA/July/3047/2015

**Siège Social** Plateau, Tour BIAO-CI, 15<sup>ème</sup> étage,  
Abidjan - Côte d'Ivoire

**Site web** [www.bloomfield-investment.com](http://www.bloomfield-investment.com)

Suivez-nous sur le WEB



**BRVM 10** ↓ -1,43% **286,96**

**BRVM COMPOSITE** ↓ -0,51% **318,68**

**Sociétés cotées** 39

|                                    | Evol | Valeur        |
|------------------------------------|------|---------------|
| Per moyen *                        | ↑    | 24,51         |
| Rendement moyen / action *         | ↑    | 4,20%         |
| Capitalisation boursière (Md FCFA) | ↓    | 7 864         |
| Volume transigé (actions)          |      | 13 571 910    |
| Volume transigé (obligations)      |      | 48 406        |
| Valeur transigée (actions)         |      | 7 852 151 718 |
| Valeur transigée (obligations)     |      | 55 451 950    |

\* Calcul sur la base des dernières informations financières publiées sans prise en compte des sociétés en liquidation

### Marché des Actions

#### Les Plus Performants

|               | Cours  | Evol%         | Vol   | Val (000) | PER  | R/A  |
|---------------|--------|---------------|-------|-----------|------|------|
| CROWN SIEM CI | 52 000 | <b>23,81%</b> | 44    | 1 957     | N/A  | 2,3% |
| SAPH CI       | 16 000 | <b>14,49%</b> | 2 693 | 41 087    | N/A  | 3,6% |
| SOGB CI       | 33 890 | <b>9,32%</b>  | 1 189 | 39 785    | 12,2 | 5,0% |
| SICABLE CI    | 94 505 | <b>6,56%</b>  | 20    | 1 883     | 19,9 | 1,1% |

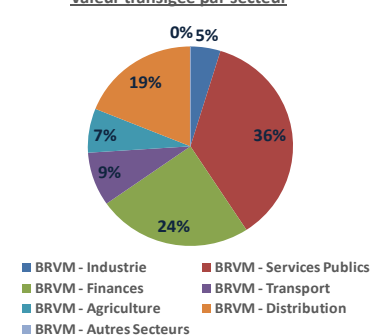
#### Les Moins Performants

|          | Cours   | Evol%          | Vol   | Val (000) | PER  | R/A   |
|----------|---------|----------------|-------|-----------|------|-------|
| SICOR CI | 6 015   | <b>-12,19%</b> | 16    | 97        | 52,9 | 31,9% |
| SODE CI  | 96 200  | <b>-7,50%</b>  | 133   | 13 436    | 26,3 | 3,2%  |
| SGB CI   | 156 000 | <b>-7,27%</b>  | 6 534 | 1 018 812 | 17,5 | 3,5%  |
| TOTAL CI | 17 205  | <b>-6,49%</b>  | 8 646 | 154 221   | 40,0 | 2,7%  |

#### Indices Sectoriels

|                         | Nb Sociétés | Valeur   | Evol%         | Evol YTD | Volume     | Valeur Transigée (MFCFA) | PER moyen | R/A moyenne |
|-------------------------|-------------|----------|---------------|----------|------------|--------------------------|-----------|-------------|
| BRVM - Industrie        | 12          | 193,27   | <b>2,13%</b>  | 20,78%   | 10 698     | 375                      | 20,3      | 3,3%        |
| BRVM - Services Publics | 4           | 847,94   | <b>-0,91%</b> | 23,29%   | 103 517    | 2 829                    | 22,5      | 3,8%        |
| BRVM - Finances         | 9           | 107,87   | <b>-2,92%</b> | 18,41%   | 13 383 232 | 1 920                    | 16,0      | 3,9%        |
| BRVM - Transport        | 2           | 1 498,74 | <b>1,78%</b>  | 30,91%   | 2 492      | 683                      | 46,1      | 4,1%        |
| BRVM - Agriculture      | 4           | 197,90   | <b>9,45%</b>  | -19,91%  | 52 188     | 559                      | 24,4      | 11,7%       |
| BRVM - Distribution     | 7           | 654,36   | <b>0,63%</b>  | 131,05%  | 19 770     | 1 485                    | 44,6      | 1,8%        |
| BRVM - Autres Secteurs  | 1           | 641,98   | <b>0,78%</b>  | 65,34%   | 13         | 1                        | 3,3       | N/A         |

Valeur transigée par secteur



#### L'Evolution du Marché

□ La bourse régionale des valeurs mobilières termine la semaine en baisse tout comme le démontre la contraction de ces deux principaux indices : l'indice BRVM 10 perd 1,41% à 286,96 points et le BRVM Composite perd 0,51% à 318,68 points. La capitalisation boursière du marché des actions s'établit à 7 864 milliards FCFA, en baisse de 0,51 % sur la semaine. Les transactions en valeur du marché action s'établissent à 7,8 milliards FCFA en fin de semaine, avec les secteurs Services Publics, Finance et Distribution qui en concentrent respectivement 36%, 24% et 19%. Il est à remarquer que la Sonatel a absorbé 23% de ces transactions. Au niveau des commodities, le pétrole poursuit sa surprenante remontée tandis que l'huile de palme, le caoutchouc et le café se contractent.

**L'Opinion du Chef Economiste [le titre Filtisac]**

Le chiffre d'affaires de l'entreprise s'est amélioré de 10 % au titre de l'exercice 2015 se retrouvant à 46 758 815 000 FCFA contre 42 371 470 000 FCFA en 2014. Le résultat net est ressorti en hausse, mais relativement faible par rapport à 2014. En effet, en 2014, le résultat s'est situé à 3 862 456 000 FCFA soit un taux de croissance de 60 % par rapport à 2013; tandis qu'il était de 3 929 175 000 FCFA à fin 2015 soit une progression de seulement 2 % par rapport à l'exercice précédent. La société a bénéficié du bon environnement économique en Côte d'Ivoire (particulièrement de la bonne santé des principaux secteurs agricoles de rentes en plus de la dynamique des BTP), ainsi que de bonnes performances dans le secteur de coton au Burkina Faso et au Mali. Cette situation a permis à l'entreprise de renforcer sa position en Afrique de l'Ouest francophone. Toutefois, pour le premier trimestre 2016 l'entreprise pourrait être impactée par une baisse de la production de cacao tout comme par celle du coton et de l'anacarde en raison des conditions climatiques plus capricieuses avec le démarrage tardif des pluies ainsi que des pluies inattendues. Néanmoins, la diversification en termes de produits de l'entreprise ainsi que les investissements déjà réalisés permettront de limiter cette tendance. Sur le marché boursier, le titre est volatil autour de 30 328 FCFA avec un écart moyen de 741 FCFA. Il a été observé une tendance haussière du cours du titre depuis le début du mois d'avril. Cependant, il s'est contracté à la fin de cette semaine pour se retrouver à 29 287 FCFA. Les dividendes distribués par l'entreprise s'améliorant chaque année, cela pourrait influencer l'appétit des investisseurs et renforcer le cours, en effet le montant global consacré aux dividendes au titre de l'exercice 2015 a progressé de 16,5 %.

**News BRVM Corporates**

□ [BRVM] : Le 28 avril 2016, la Bourse Régionale des Valeurs Mobilières (BRVM) des pays de l'UEMOA et Paris Europlace, organisation en charge de développer et promouvoir la Place financière de Paris au plan international, ont signé une convention de partenariat. Cette convention contribuera à renforcer le partage d'expériences et la coopération entre les deux entités d'après le Directeur de la BRVM. Elle permettra entre autres de développer le marché financier régional de l'UEMOA, d'identifier et de développer des potentialités d'investissement européen sur la BRVM, à sensibiliser les entreprises africaines et les filiales africaines des entreprises européennes à la cotation boursière, et au développement de la recherche et de l'innovation financières.

□ [TOTAL]: Le groupe pétrolier français qui parmi les majors, a résisté le mieux à la chute du cours du pétrole a annoncé une évolution dans son organisation à partir du mois de septembre de cette année. Le groupe envisage créer une branche dédiée au gaz, à l'électricité et à l'énergie renouvelable. À travers cette branche, Total, entend renforcer sa position sur l'électricité à travers une présence sur l'ensemble de la chaîne de valeur. Il est déjà présent sur le solaire à travers sa filiale américaine Sunpower. Toujours en termes d'organisation, une autre branche sera créée afin de mutualiser des fonctions supports, ce qui devrait permettre d'améliorer l'efficacité et de mieux maîtriser les coûts.

□ [SONATEL]: Sonatel a présenté son rapport annuel sur sa politique RSE, qui a été l'occasion pour elle de signer des conventions de partenariats avec l'ADEPME, le CTIC Dakar et l'USAID. Ces partenariats ont l'ambition de contribuer au développement de domaines tels que l'agriculture, l'éducation et l'entreprenariat numérique. Au titre de l'année 2015, parmi les réalisations de la Sonatel, l'on peut citer l'organisation de consultations médicales gratuites au profit de 1 898 personnes âgées, la mobilisation de bourses d'Excellence de spécialisation médicale d'un montant de 256 millions FCFA au profit de médecins sénégalais, et la signature avec le Ministère de l'Education Nationale un Accord Cadre de partenariat et une Convention Internet scolaire gratuit pour favoriser l'introduction des TIC dans le monde scolaire.

**News Marché**

□ [SENEGAL]: La production sénégalaise d'arachides pour la campagne 2015 - 2016 serait d'environ 1 050 040 tonnes, grâce notamment à une bonne pluviométrie. Une production largement supérieure à celle de la campagne précédente (600 000 tonnes), mais, en dessous des prévisions qui tablaient sur 1 200 000 tonnes. On note, pour cette campagne, des difficultés pour les principaux huiliers du pays à obtenir les tonnages escomptés pour faire tourner leurs tritrateurs en raison principalement de la préférence des producteurs à vendre leurs récoltes aux négociants étrangers, en particulier chinois dont les prix sont jugés plus attractifs.

□ [COTE D'IVOIRE] : La production de coton graine en Côte d'Ivoire pour la campagne 2015 - 2016 est estimée à 310 000 tonnes, en baisse de 31,1% par rapport à la campagne précédente. Cette contreperformance serait imputable essentiellement aux perturbations climatiques, mais aussi, dans une moindre mesure, à la mauvaise qualité des semences.

□ [ARABIE SAOUDITE] : L'Arabie Saoudite a annoncé qu'elle allait se doter d'un fonds souverain d'environ 2000 milliards de dollars (1775 milliards d'euros), le plus grand du monde. La création de ce fonds vise à réduire la dépendance du pays aux revenus du pétrole en diversifiant ses investissements.

□ [ERANOVE] : Le groupe Eranove, leader des services publics (eau et électricité) en Afrique de l'Ouest, a annoncé le 29 avril 2016, le report de son processus d'introduction à la Bourse de Paris en raison de conditions du marché non favorables. Selon l'annonce faite en novembre 2015, le projet devait permettre de lever environ 160 millions d'euros sur les 200 millions d'euros recherchés par le groupe. Les 40 millions d'euros restants devaient être levés sur la BRVM. Eranove a réalisé en 2015 un chiffre d'affaires de 482 millions d'euros pour un bénéfice net part du groupe de 40,8 millions d'euros.

**Marché des Actions**
**Secteur Industrie**

|                                   | Cours<br>référence | Evol%  | Vol  | Val (000) | PER   | R/A   | Ratio marge<br>nette | ROE      |
|-----------------------------------|--------------------|--------|------|-----------|-------|-------|----------------------|----------|
| SICABLE CI                        | 94 505             | 6,56%  | 20   | 1 883     | 19,95 | 1,06% | 5,4%                 | 14,9%    |
| FILTISAC CI                       | 29 800             | -1,47% | 4373 | 132 090   | 26,74 | 3,44% | 8,4%                 | 10,1%    |
| NEI-CEDA CI                       | 4 000              | 0,00%  | 11   | 44        | N/A   | 5,63% | -0,9%                | -8,5%    |
| NESTLE CI                         | 48 000             | -4,00% | 234  | 11 321    | 15,99 | 1,31% | 2,7%                 | -772,8%  |
| CROWN SIEM CI                     | 52 000             | 23,81% | 44   | 1 957     | N/A   | 2,34% | -0,3%                | -0,8%    |
| AIR LIQUIDE CI                    | 21 000             | 4,48%  | 1940 | 39 670    | 21,82 | 3,00% | 10,4%                | 29,5%    |
| SOLIBRA CI                        | 214 990            | 4,86%  | 297  | 62 074    | 15,65 | 1,27% | 14,4%                | 34,6%    |
| SMB CI                            | 34 995             | -0,01% | 627  | 21 911    | N/A   | 1,29% | -9,3%                | -1379,6% |
| SITAB CI                          | 180 000            | -0,28% | 101  | 18 234    | 17,57 | 3,75% | 10,1%                | 58,0%    |
| TRITURAF CI-Ste en<br>Liquidation | 490                | 0,00%  | N/A  | N/A       | N/A   | N/A   | N/A                  | N/A      |
| UNILEVER CI                       | 28 500             | 0,00%  | 296  | 8 436     | N/A   | 4,33% | -21,1%               | -172,6%  |
| UNIWAX CI                         | 27 995             | -0,02% | 2755 | 77 097    | 24,09 | 8,68% | 11,1%                | 63,7%    |

**Secteur Services Publics**

|            | Cours<br>référence | Evol%  | Vol   | Val (000) | PER   | R/A   | Ratio marge<br>nette | ROE   |
|------------|--------------------|--------|-------|-----------|-------|-------|----------------------|-------|
| CIE CI     | 96 890             | -1,49% | 6059  | 587 566   | 32,77 | 2,75% | 1,9%                 | 33,0% |
| ONATEL BF  | 14 205             | 0,04%  | 24301 | 344 336   | 19,11 | 3,58% | 17,5%                | 32,7% |
| SODE CI    | 96 200             | -7,50% | 133   | 13 436    | 26,31 | 3,18% | 3,7%                 | 25,9% |
| SONATEL SN | 25 795             | -0,79% | 73024 | 1 883 980 | 11,67 | 5,58% | 25,6%                | 36,0% |

**Secteur Finances**

|                              | Cours<br>référence | Evol%  | Vol      | Val (000) | PER   | R/A   | Ratio marge<br>nette | ROE   |
|------------------------------|--------------------|--------|----------|-----------|-------|-------|----------------------|-------|
| BICI CI                      | 101 000            | -3,81% | 753      | 76 302    | 16,66 | 3,27% | 18,8%                | 23,7% |
| BANK OF AFRICA BN            | 200 005            | -4,81% | 624      | 128 010   | 16,87 | 4,05% | 8,5%                 | 23,3% |
| BANK OF AFRICA BF            | 132 000            | -2,22% | 548      | 72 015    | 12,07 | 5,07% | 38,4%                | 40,5% |
| BANK OF AFRICA CI            | 190 000            | 0,00%  | 104      | 19 232    | 18,91 | 3,26% | 19,2%                | 41,2% |
| BANK OF AFRICA NG            | 109 005            | -1,35% | 653      | 72 108    | 20,32 | 3,20% | 25,4%                | 23,9% |
| BANK OF AFRICA S             | 76 000             | -1,30% | 391      | 29 487    | 27,01 | 2,33% | 13,4%                | 33,8% |
| ECOBANK TRANS. INCORP.<br>TG | 37                 | 0,00%  | 13373625 | 504 057   | 10,45 | 5,38% | 5,1%                 | 6,3%  |
| SAFCA CI                     | 27 005             | 0,00%  | N/A      | N/A       | 3,92  | 5,33% | 3,3%                 | 14,6% |
| SGB CI                       | 156 000            | -7,27% | 6534     | 1 018 812 | 17,50 | 3,46% | 30,0%                | 36,3% |

**Secteur Distribution**

|                      | Cours<br>référence | Evol%  | Vol   | Val (000) | PER   | R/A   | Ratio marge<br>nette | ROE   |
|----------------------|--------------------|--------|-------|-----------|-------|-------|----------------------|-------|
| SERVAIR ABIDJAN CI   | 123 000            | 4,49%  | 10076 | 1 211 630 | 53,72 | 0,73% | 16,1%                | 68,3% |
| BERNABE CI           | 193 000            | -3,02% | 13    | 2 569     | 31,43 | 2,80% | 5,2%                 | 17,6% |
| CFAO CI              | 107 610            | 4,48%  | 122   | 12 544    | 52,01 | 1,73% | 5,7%                 | 18,3% |
| TRACTAFRIC MOTORS CI | 690 000            | 6,15%  | 81    | 52 904    | 47,58 | 1,83% | 4,7%                 | 27,8% |
| VIVO ENERGY CI       | 100 100            | 4,27%  | 376   | 37 816    | 42,58 | 1,18% | 1,1%                 | 17,9% |
| TOTAL CI             | 17 205             | -6,49% | 8646  | 154 221   | 40,01 | 2,69% | 1,7%                 | 17,4% |
| TOTAL SN             | 28 500             | -0,35% | 456   | 13 092    | 18,95 | 3,09% | 1,2%                 | N/A   |

**Secteur Transport**

|                                | Cours<br>référence | Evol% | Vol  | Val (000) | PER   | R/A   | Ratio marge<br>nette | ROE    |
|--------------------------------|--------------------|-------|------|-----------|-------|-------|----------------------|--------|
| BOLLORE AFRICA LOGISTICS<br>CI | 310 000            | 1,81% | 2313 | 682 563   | 46,05 | 3,06% | 8,8%                 | 19,4%  |
| MOVIS CI                       | 5 200              | 0,00% | 179  | 910       | N/A   | 5,19% | -6,3%                | -35,0% |

**Marché des Actions**
**Secteur Agriculture**

|          | Cours référence | Evol%          | Vol   | Val (000) | PER   | R/A    | Ratio marge nette | ROE    |
|----------|-----------------|----------------|-------|-----------|-------|--------|-------------------|--------|
| PALM CI  | 10 600          | <b>6,05%</b>   | 48290 | 478 200   | 8,19  | 6,10%  | 7,8%              | 11,9%  |
| SICOR CI | 6 015           | <b>-12,19%</b> | 16    | 97        | 52,89 | 31,90% | 9,3%              | -41,9% |
| SOGB CI  | 33 890          | <b>9,32%</b>   | 1189  | 39 785    | 12,22 | 5,05%  | 11,3%             | 11,6%  |
| SAPH CI  | 16 000          | <b>14,49%</b>  | 2693  | 41 087    | N/A   | 3,63%  | -3,8%             | -5,1%  |

**Autres Secteurs**

|          | Cours référence | Evol%        | Vol | Val (000) | PER  | R/A | Ratio marge nette | ROE    |
|----------|-----------------|--------------|-----|-----------|------|-----|-------------------|--------|
| SETAO CI | 52 000          | <b>0,78%</b> | 13  | 676       | 3,31 | N/A | 22,1%             | -41,0% |

**Marchés Financiers Africains**
**Devises\***

|           | Cours  | Evol          |
|-----------|--------|---------------|
| USD / XOF | 573,52 | <b>-1,85%</b> |
| GBP / XOF | 837,12 | <b>-0,54%</b> |
| EUR / XOF | 655,96 | <b>0,00%</b>  |
| JPY / XOF | 5,37   | <b>2,78%</b>  |
| CNY / XOF | 40,24  | <b>-1,50%</b> |
| ZAR / XOF | 2,88   | <b>-0,80%</b> |
| NGN / XOF | 64,56  | <b>-1,82%</b> |
| EGP / XOF | 5,68   | <b>-1,85%</b> |
| KES / XOF | 5,68   | <b>-1,60%</b> |

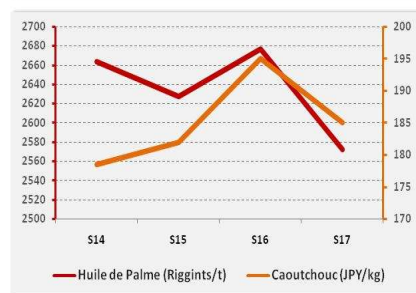
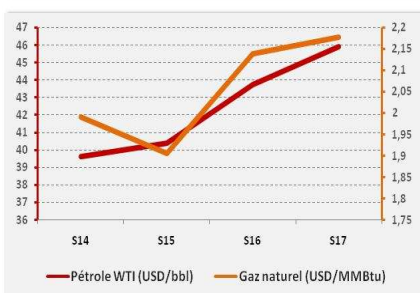
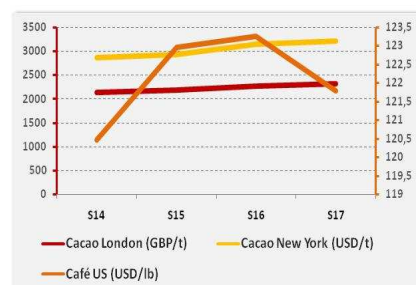
**Marchés Financiers Africains**

|                             |                          |   |               |                  |
|-----------------------------|--------------------------|---|---------------|------------------|
| Johannesburg Stock Exchange | ALL SHARE INDEX          | ↑ | <b>2,73%</b>  | <b>3 323,94</b>  |
| Nairobi Stock Exchange      | NSE ALL SHARE INDEX      | ↓ | <b>-0,29%</b> | <b>146,08</b>    |
| Nigerian Stock Exchange     | ALL SHARE INDEX          | ↓ | <b>-2,40%</b> | <b>24 719,44</b> |
| Egyptian Exchange           | EGX 100 INDEX            | ↑ | <b>2,27%</b>  | <b>794,49</b>    |
| Casablanca Stock Exchange   | MOROCCAN ALL SHARE INDEX | ↑ | <b>1,68%</b>  | <b>9 541,05</b>  |

\* Évolution hebdomadaire du cours moyen (arrêté la veille de la clôture de la bourse)

**Matières Premières**

|                             | Cours   | Evol          |
|-----------------------------|---------|---------------|
| Argent (USD/Oz)             | 17,8    | <b>4,70%</b>  |
| Or (USD/XAU)                | 1 290,5 | <b>4,49%</b>  |
| Gaz naturel (USD/MMBtu)     | 2,2     | <b>1,78%</b>  |
| Pétrole WTI (USD/bbl)       | 45,9    | <b>5,01%</b>  |
| Cacao London (GBP/t)        | 2 310,0 | <b>1,78%</b>  |
| Cacao New York (USD/t)      | 3 216,0 | <b>1,95%</b>  |
| Café US (USD/lb)            | 121,8   | <b>-1,19%</b> |
| Caoutchouc (JPY/kg)         | 185,0   | <b>-5,13%</b> |
| Huile de Palme (Riggints/t) | 2 572,0 | <b>-3,92%</b> |



**Notations Financières (1/3)**

| Nom de la Société                     | Pays          | Secteur/Activités                                      | A long Terme        |             | A court terme |             | Expiration de note |
|---------------------------------------|---------------|--|---------------------|-------------|---------------|-------------|--------------------|
|                                       |               |  | Note                | Perspective | Note          | Perspective |                    |
| CIE                                   | Côte d'Ivoire | Electricité  | AA+                 | Stable      | A1+           | Stable      | 30/09/2016         |
| IDT                                   | Côte d'Ivoire | Distribution de Tabacs                                 | <b>Confidentiel</b> |             |               |             | 01/11/2016         |
| Loyale Assurances SA                  | Côte d'Ivoire | Assurances IARD  | BB-                 | Négative    | C             | Négative    | 31/10/2016         |
| Loyale Vie SA                         | Côte d'Ivoire | Assurances VIE   | A-                  | Stable      | A2            | Stable      | 30/06/2016         |
| OMNIUM                                | Mali          | Fabrication et distribution de piles                   | BBB+                | Stable      | A3            | Stable      | 31/05/2016         |
| ONEP                                  | Côte d'Ivoire | Analyse portant sur l'office national de l'eau potable | B+                  | Positive    | B             | Stable      | 30/09/2016         |
| PAA                                   | Côte d'Ivoire | Activités portuaires                                   | A                   | Stable      | A1-           | Positive    | 30/06/2016         |
| PALMCI                                | Côte d'Ivoire | Produits de graine et d'huile de palme                 | A-                  | Stable      | A1-           | Stable      | 30/08/2016         |
| PETRO IVOIRE                          | Côte d'Ivoire | Distribution Produits Pétroliers                       | A                   | Stable      | A3            | Stable      | 30/05/2016         |
| Port Autonome de San Pedro(PASP)      | Côte d'Ivoire | Service public des opérations portuaires               | A                   | Stable      | A2            | Stable      | 31/05/2016         |
| SHELTER AFRIQUE                       | Kenya         | Banque   | A                   | Stable      | A1            | Stable      | 31/05/2016         |
| SIMAT                                 | Côte d'Ivoire | Manutention et de Transit                              | <b>Confidentiel</b> |             |               |             | 31/03/2011         |
| Société Ivoirienne de Raffinage (SIR) | Côte d'Ivoire | Raffinage de pétrole brut                              | <b>Confidentiel</b> |             |               |             | 31/03/2012         |
| SODECI                                | Côte d'Ivoire | Distribution Eau                                       | AA-                 | Stable      | A1-           | Stable      | 30/09/2016         |
| Ville de Dakar                        | Sénégal       | Collectivité locale                                    | BBB+                | Stable      | A3            | Positive    | 30/09/2016         |
| CROWN SIEM CI                         | Côte d'Ivoire | Emballage métallique                                   | BBB+                | Stable      | A3            | Positive    | 31/07/2016         |
| SICOGI                                | Côte d'Ivoire | Construction et de Gestion Immobilière                 | BBB                 | Stable      | B             | Stable      | 31/10/2015         |
| NESTLE CI                             | Côte d'Ivoire | Industrie Alimentaire                                  | A-                  | Positive    | A1-           | Stable      | 31/10/2016         |
| GuarantCo                             | Royaume-Uni   | Garantie institutionnelle                              | AAA                 | Stable      | A1+           | Stable      | 31/05/2016         |
| Commune du Plateau                    | Côte d'Ivoire | Collectivité locale                                    | BBB-                | Stable      | A2            | Stable      | 31/07/2016         |
| CAMTEL                                | Cameroun      | Télécommunication                                      | BBB                 | Stable      | A3            | Stable      | 31/07/2016         |

**Notations Financières (2/3)**

| Nom de la Société                              | Pays          | Secteur/Activités  | A long Terme           |             | A court terme |             | Expiration de note |
|--|---------------|--|------------------------|-------------|---------------|-------------|--------------------|
|  |               |  | Note                   | Perspective | Note          | Perspective |                    |
| AVENI – RE                                     | Côte d'Ivoire | Réassurances   | A-                     | Stable      | A2            | Stable      | 30/09/2016         |
| Emission de la ville de Dakar                  | Sénégal       | Instrument Financier   | A                      | Stable      | A1            | Stable      | 01/01/2016         |
| District d'Abidjan                             | Côte d'Ivoire | Collectivité locale  | BB+                    | Stable      | B             | Stable      | 31/10/2016         |
| Fond d'Entretien Routier (FER)                 | Côte d'Ivoire | Financement de l'entretien des infrastructures routières   | A-                     | Positive    | A2            | Stable      | 30/09/2016         |
| Bank Of Africa – Benin                         | Benin         | Secteur Bancaire   | A                      | Positive    | A1            | Positive    | 27/02/2016         |
| Bank Of Africa – Burkina Faso                  | Burkina Faso  | Secteur Bancaire   | A                      | Positive    | A1-           | Positive    | 30/04/2016         |
| Bank Of Africa – Niger                         | Niger         | Secteur Bancaire   | A-                     | Stable      | A2            | Stable      | 30/04/2016         |
| Bank Of Africa – Sénégal                       | Sénégal       | Secteur Bancaire   | A-                     | Stable      | A2            | Stable      | 31/05/2016         |
| Bank Of Africa – Côte d'Ivoire                 | Côte d'Ivoire | Secteur Bancaire   | A                      | Stable      | A2            | Stable      | 31/05/2016         |
| Koffi & Diabaté Développement                  | Côte d'Ivoire | Construction   | BBB+                   | Stable      | A3            | Stable      | 30/06/2016         |
| Bank Of Africa – Mali                          | Mali          | Secteur Bancaire   | A-                     | Stable      | A2            | Stable      | 30/04/2016         |
| Caisse Régionale de Refinancement Hypothécaire | UEMOA         | Institution Financière   | AA                     | Stable      | A1            | Positive    | 30/06/2016         |
| BERNABE  | Côte d'Ivoire | Quincaillerie industrielle, les matériaux de construction, l'outillage industriel, les aciers de construction et d'usinage | A+                     | Positive    | A1-           | Stable      | 30/10/2016         |
| Air Côte d'Ivoire                              | Côte d'Ivoire | Compagnie Aérienne   | BBB                    | Positive    | A3            | Stable      | 31/10/2016         |
| VIP NET  | Côte d'Ivoire | Télécommunication  | Confidentiel           |             |               |             | 30/09/2015         |
| ANSUT  | Côte d'Ivoire | Télécommunication  | Confidentiel           |             |               |             | 31/07/2016         |
| DEKEL OIL                                      | Côte d'Ivoire | Produits de graine et d'huile de palme   | Confidentiel           |             |               |             | 31/10/2016         |
| FICOGES  | Côte d'Ivoire | Audit et Conseil   | Confidentiel           |             |               |             | 31/10/2016         |
| UIREVI   | Côte d'Ivoire | Agriculture d'exportation  | Confidentiel           |             |               |             | 31/12/2016         |
| NSIA Banque                                    | Côte d'Ivoire | Secteur Bancaire   | Confidentiel           |             |               |             | 01/01/2017         |
| ERANOVE  | France        | Gestion des Services Publics   | En cours d'élaboration |             |               |             |                    |
| Tropical Packaging                             | Côte d'Ivoire | Industrie métallique   | En cours d'élaboration |             |               |             |                    |
| Tropical Distribution                          | Côte d'Ivoire | Distribution   | En cours d'élaboration |             |               |             |                    |
| Radiant Insurance Company                      | Rwanda        | Assurance  | En cours d'élaboration |             |               |             |                    |
| NSIA Assurance VIE Côte d'Ivoire               | Côte d'Ivoire | Assurance  | En cours d'élaboration |             |               |             |                    |

**Notations Financières (3/3)**

| Nom de la Société            | Pays          | Secteur/Activités | A long Terme                  |             | A court terme |             | Expiration de note |
|------------------------------|---------------|-------------------|-------------------------------|-------------|---------------|-------------|--------------------|
|                              |               |                   | Note                          | Perspective | Note          | Perspective |                    |
| NSIA Assurance Cote d'Ivoire | Côte d'Ivoire | Assurance         | <b>En cours d'élaboration</b> |             |               |             |                    |
| NSIA Assurance GABON         | Gabon         | Assurance         | <b>En cours d'élaboration</b> |             |               |             |                    |
| NSIA Assurance Guinée Bissau | Guinée Bissau | Assurance         | <b>En cours d'élaboration</b> |             |               |             |                    |
| NSIA Assurance Sénégal       | Sénégal       | Assurance         | <b>En cours d'élaboration</b> |             |               |             |                    |
| NSIA Assurance Vie Sénégal   | Sénégal       | Assurance         | <b>En cours d'élaboration</b> |             |               |             |                    |
| Alios Finance                | Côte d'Ivoire | Finance           | <b>En cours d'élaboration</b> |             |               |             |                    |

**Marché des Obligations**
**Obligations Corporates**

|                                | Quantité | Cours de référence | Cours précédent | Coupon d'intérêt         | Echéance |
|--------------------------------|----------|--------------------|-----------------|--------------------------|----------|
| BOA BURKINA F. 6.25% 2012-2017 |          | 10 000             | 10 000          | 587,5                    | 11-oct   |
| BOA - CI 6.25% 2012-2017       |          | 10 000             | 10 000          | 612,5                    | 11-oct   |
| BOA NIGER 6.25% 2012-2017      |          | 9 250              | 9 250           | 587,5                    | 11-oct   |
| BOA SENEGAL 6.50% 2012-2017    |          | 10 000             | 10 000          | 611                      | 11-oct   |
| ORAGROUP 6.75% 2013-2019       |          | 10 000             | 10 000          | 337,5 04 juin/ 04 déc    |          |
| PAA 6.95% 2010-2017            |          | 3 000              | 3 000           | 168,85 28 mai / 28 nov   |          |
| PAD 7% 2010-2017               |          | 3 750              | 3 750           | 189,79 22 juin / 22 déc  |          |
| PALMCI 7% 2009-2016            |          | 10 000             | 10 000          | 342,06 28 juin / 28 déc  |          |
| SHELTER AFRIQUE 6.6% 2014-2021 | 8        | 10000              | 10000           | 327,29 28 fév. / 28 août |          |
| SIFCA 6.90% 2013-2021          |          | 10 000             | 10 000          | 676,2                    | 08-août  |

**Obligations d'Entités Régionales**

|                            | Quantité | Cours de référence | Cours précédent | Coupon d'intérêt        | Echéance |
|----------------------------|----------|--------------------|-----------------|-------------------------|----------|
| BHB 6.25% 2012-2017        | 2        | 10000              | 10000           | 587,5                   | 11-oct   |
| BIDC 6.75 % 2010-2017      |          | 10000              | 10000           | 336,58 04 avr/ 04 oct   |          |
| BIDC-EBID 6.50% 2014-2021  | 83       | 10000              | 10000           | 325 28 avr/ 28 sep      |          |
| BOAD 5.95% 2012-2019       |          | 10000              | 10000           | 595                     | 06-mars  |
| BOAD 5.95% 2014-2021       |          | 10000              | 10000           | 260,82                  | 26-déc   |
| CRRH-UEMOA 6.10% 2012-2022 |          | 10000              | 10000           | 305 13 fév / 13 août    |          |
| CRRH-UEMOA 6.10% 2012-2024 |          | 10000              | 10000           | 305 17 janv / 17 juil   |          |
| CRRH-UEMOA 6% 2013-2023    |          | 10000              | 10000           | 300 26 avril / 26 oct   |          |
| CRRH-UEMOA 6% 2014-2024    |          | 10 000             | 10 000          | 300 30 juin / 30 déc    |          |
| CRRH-UEMOA 6% 2015-2025    |          | 10 000             | 10 000          | 290,9 04 janv / 04 juil |          |

**Obligations d'Etat**

|                              | Quantité | Cours de référence | Cours précédent | Coupon d'intérêt       | Echéance |
|------------------------------|----------|--------------------|-----------------|------------------------|----------|
| CAA BENIN 6.50% 2011-2016    |          | 9 925              | 9 925           | 650                    | 09-nov   |
| ETAT SENEGAL 6.5% 2014-2021  |          | 8 000              | 8 000           | 325 27 mai/27 nov      |          |
| ETAT SENEGAL 6.70% 2012-2019 |          | 10 000             | 10 000          | 670                    | 14-déc   |
| ETAT SENEGAL 6.50% 2013-2023 |          | 10 000             | 10 000          | 325 29 janv / 29 juil  |          |
| ETAT SENEGAL 6.30% 2015-2025 |          | 10 000             | 10 000          | 313,28 25 mai / 25 nov |          |
| TPBF 6.50% 2011-2016         |          | 10 000             | 10 000          | 650                    | 21-déc   |
| TPBF 6.50% 2013-2020         | 100      | 10000              | 10050           | 325 29 mai / 29 nov    |          |
| TPCI 7% 2010-2017            |          | 10000              | 10000           | 700                    | 01-oct   |
| TPCI 6.5% 2011-2016          |          | 10000              | 10000           | 650                    | 15-sept  |
| TPCI 6.50% 2012-2017         | 47963    | 10020              | 10000           | 650                    | 19-sept  |
| TPCI 6% 2013-2016            |          | 9825               | 9825            | 600                    | 08-juil  |
| TPCI 6.30% 2013-2018         |          | 10000              | 10000           | 315 03 juin / 03 dec   |          |
| TPCI 6.55% 2014-2022         | 200      | 10100              | 10000           | 655                    | 20-mai   |
| TPCI 5.85% 2014-2021         |          | 10000              | 10000           | 292,5 19 juin / 19 dec |          |
| TPCI 3% 2014-2024            |          | 10000              | 10000           | 150 19 juin / 19 dec.  |          |
| TPCI 5,99% 2015-2025         | 50       | 10000              | 10000           | 599                    | 14-mai   |



## Contacts Bloomfield Investment Corporation



**Bloomfield Investment Corporation**

06 BP 1888 Abidjan 06

Tel: (225) 20 215 747 / (225) 20 215 749

Fax: (225) 20 215 751

**Djeneba DIALLO**

Directeur

**Analyses Economiques et Boursières**

[d.diallo@bloomfield-investment.com](mailto:d.diallo@bloomfield-investment.com)