

# Rapport d'Analyse Boursière

Département d'Analyses Economiques et Boursières

Semaine 18- du 02 au 06 Mai 2016

(Source BRVM)

Bloomfield Investment Corporation est une agence de notation panafricaine spécialisée dans l'évaluation du risque de crédit. Basée à Abidjan, en Côte d'Ivoire avec une représentation à Douala, au Cameroun et à Kigali au Rwanda l'agence intervient principalement en Afrique.

**Agrément** UEMOA AN-001/2012  
RWANDA ref/CMA/July/3047/2015

**Siège Social** Plateau, Tour BIAO-CI, 15<sup>ème</sup> étage,  
Abidjan - Côte d'Ivoire

**Site web** [www.bloomfield-investment.com](http://www.bloomfield-investment.com)

Suivez-nous sur le WEB



**BRVM 10** ↓ -4,24% **274,79**

**BRVM COMPOSITE** ↓ -2,63% **310,29**

**Sociétés cotées** 39

	Evol	Valeur
Per moyen *	↑	24,82
Rendement moyen / action *	↓	3,43%
Capitalisation boursière (Md FCFA)	↓	7 657
Volume transigé (actions)		793 658
Volume transigé (obligations)		275
Valeur transigée (actions)		4 308 072 963
Valeur transigée (obligations)		2 735 605

\* Calcul sur la base des dernières informations financières publiées sans prise en compte des sociétés en liquidation

## Marché des Actions

### Les Plus Performants

	Cours	Evol%	Vol	Val (000)	PER	R/A
SERVAIR ABIDJAN CI	149 000	21,14%	6 842	959 686	65,1	0,6%
PALM CI	12 300	16,04%	803	9 848	9,5	5,3%
SOGB CI	37 000	9,18%	948	32 511	13,3	4,6%
BANK OF AFRICA BF	140 000	6,06%	1 861	248 670	12,8	4,8%

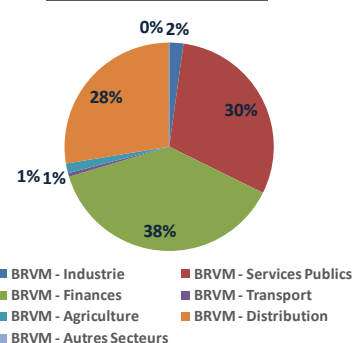
### Les Moins Performants

	Cours	Evol%	Vol	Val (000)	PER	R/A
SAPH CI	14 800	-7,50%	1 162	18 863	N/A	3,9%
UNILEVER CI	26 365	-7,49%	90	2 373	N/A	4,7%
SMB CI	32 380	-7,47%	43	1 421	N/A	1,4%
CIE CI	89 655	-7,47%	904	83 071	30,3	3,0%

### Indices sectoriels

	Nb Sociétés	Valeur	Evol%	Evol YTD	Volume	Valeur Transigée (MFCA)	PER moyen	R/A moyenne
BRVM - Industrie	12	190,88	-1,24%	14,20%	2 649	95	20,1	3,3%
BRVM - Services Publics	4	797,72	-5,92%	-0,76%	56 634	1 294	21,6	3,9%
BRVM - Finances	9	107,20	-0,62%	3,40%	716 171	1 643	15,9	3,9%
BRVM - Transport	2	1 403,27	-6,37%	4,68%	82	24	43,1	4,2%
BRVM - Agriculture	4	209,19	5,70%	24,13%	3 332	64	25,2	4,6%
BRVM - Distribution	7	675,18	3,18%	19,34%	14 785	1 188	47,1	1,8%
BRVM - Autres Secteurs	1	642,10	0,02%	-1,32%	5	0	3,3	N/A

Valeur transigée par secteur



### L'évolution du marché

□ Pour la deuxième semaine d'affilée la BRVM termine la semaine en baisse comme l'indique la contraction de ces deux principaux indices : l'indice BRVM 10 perd 4,24% à 274,79 points et le BRVM Composite perd 2,63% à 310,29 points. La capitalisation boursière du marché des actions s'établit à 7 657 milliards FCFA, en baisse de 2,6 % sur la semaine. Les transactions en valeur du marché action s'établissent à 4,3 milliards FCFA en fin de semaine, avec les secteurs Finance, Services Publics et Distribution qui en concentrent respectivement 38%, 30% et 28%. Les titres de Sonatel et de Bank of Africa Bénin ont absorbé chacun 17% des transactions du marché. Au niveau des commodities, contrairement à la semaine dernière le café et l'huile de palme affichent de meilleurs cours en revanche l'or présente une certaine stabilité.

### L'Opinion du Chef Economiste [le titre SOGB]

La chute des prix des matières premières principalement du caoutchouc ainsi que de l'huile de palme à fortement impacter les entreprises agricoles intervenant sur le marché boursier régional, entre autres la Société de Caoutchouc de Grand Béréby (SOGB). Celle-ci a réalisé au titre de l'année 2015 un chiffre d'affaires en régression de 7 % passant de 57,540 milliards FCFA à 53,473 milliards FCFA. Cependant, son résultat est ressorti en hausse grâce à une bonne maîtrise des charges qui se sont dépréciées de 12 %. Ainsi, le résultat net est ressorti à 5,993 milliards FCFA contre 4,578 milliards FCFA en 2014, soit une hausse de 31 %. La remontée observée en début d'année des cours du caoutchouc (+27%) et de l'huile de palme (+20%) a contribué à l'amélioration du chiffre d'affaires de la SOGB au premier trimestre se situant ainsi à 13,288 milliards FCFA (+1,2%) avec un résultat net de 1,073 milliards FCFA (+65,8%). Cette hausse des cours pourrait se renforcer avec la hausse du prix du pétrole et la baisse de la production d'huile des principaux producteurs asiatiques pour des raisons environnementales. Sur le marché boursier, après un début d'année en chute libre (-27%), le titre SOGB s'est repris et a oscillé sur le reste de l'année 2015 autour de 27 000 FCFA ; tandis que son principal concurrent, la SAPHCI, a perdu 41 % de la valeur de son titre en un an. Cependant en 2016, malgré un début timide, les deux titres montrent des signes de reprise avec un gain de 44,53% pour SOGB et 28,70% pour SAPHCI. Cette évolution pourrait traduire la confiance que les investisseurs ont en la capacité de résilience des deux entités, traduit par de meilleurs résultats pour SOGB au premier trimestre 2016. L'entreprise, qui devrait distribuer le même dividende que l'exercice précédent soit 1 710 FCFA, consolide ainsi sa position sur le marché.

### News BRVM Corporates

□ [UMOA-TITRES] : Pour le deuxième trimestre, les pays de l'UMOA comptent lever un montant global de 924 milliards de FCFA, dont 365 milliards FCFA, en Appel à l'Epargne Public tandis que 559 milliards FCFA seront mis en adjudication. La Côte d'Ivoire comme ce fût le cas au premier trimestre concentre la part la plus importante des émissions soit 35,8 % suivie du Sénégal avec 19,4 %. La Guinée Bissau est intervenue sur le marché pour la première fois de l'année le 28 avril avec un montant mis en adjudication de 12 milliards FCFA à taux d'intérêt multiple. L'opération a été un succès dans la mesure où le taux de couverture a été de 195,83 %. Le montant des soumissions retenues s'est élevé à 13 milliards de FCFA avec un taux d'intérêt marginal de 4,9998 %. La prochaine intervention de la Guinée Bissau se fera en juillet.

□ [CFAO]:Le groupe CFAO a annoncé un chiffre d'affaires en baisse de 2,3 % (en donnée comparable) à 822 millions d'euros pour le premier trimestre 2016. L'activité du groupe a été impactée par le contexte difficile dans les pays producteurs de pétrole, entraînant un recul dans les trois principales branches : santé (-0,7 %), biens de consommation (-1,2 %) et équipements et services (-4,5 %). Toutefois dans ce contexte le groupe a souligné que l'activité de CFAO Retail lancée en Côte d'Ivoire en décembre 2015 réalise une performance satisfaisante en ligne avec les attentes. En termes de perspective pour l'année 2016, le management se montre vigilant même s'il maintient ses objectifs du fait des prévisions à la baisse de la croissance du FMI pour l'Afrique subsaharienne.

□ [CIE]: Suite à la grogne populaire concernant l'augmentation des factures d'électricité en Côte d'Ivoire, le Président de la République a décidé l'annulation de l'ajustement tarifaire intervenu en janvier 2016 ainsi que du remboursement aux usagers. De ce fait, dans un communiqué de la Direction Générale, la Compagnie Ivoirienne d'Electricité a annoncé que les modalités de remboursement seront communiquées le 10 mai 2016 et que la date limite de règlement des factures, initialement prévue entre le 4 et le 9 mai, est prorogée au 17 mai 2016. Sur le marché boursier le titre de la CIE a perdu 7,47% cette semaine. Une attention sera portée sur l'évolution du titre sur le court terme afin d'apprécier l'impact de cette décision qui pourrait être négative.

### News marché

□ [AFRIQUE SUBSAHARIENNE] : Selon un rapport du Fonds Monétaire Internationale, l'activité économique en Afrique subsaharienne a nettement ralenti : la croissance économique de la région est tombée à 3,5% en 2015, le plus bas niveau depuis une quinzaine d'années, et devrait s'établir en 2016 à 3 %, en deçà des taux de 5 % à 7 % enregistrés pendant la décennie écoulée. Cependant, la situation varie considérablement d'un pays à l'autre. La chute des cours des produits de base a durement ébranlé beaucoup des plus grands pays d'Afrique subsaharienne tels que l'Angola, le Nigéria et l'Afrique du Sud et plusieurs pays d'Afrique australe et orientale, dont l'Éthiopie, le Malawi et le Zimbabwe, pâtissent d'une grave sécheresse. Dans le même temps, la plupart des pays importateurs de pétrole s'en sortent mieux. Certains pays tels que la Côte d'Ivoire, le Kenya et le Sénégal affichent même des taux de croissance supérieurs à 5 % grâce notamment aux investissements d'infrastructures en cours et le dynamisme de la consommation privée. Par ailleurs, les perspectives de croissance à moyen terme de la région demeurent bonnes.

□ [AFREXIMBANK] :La Banque Africaine d'Import-Export (Afreximbank) envisage de lever 3 milliards de dollars en 2016. Ainsi, selon le Président de l'institution, un eurobond devrait être émis à la mi-2016, tandis que des emprunts obligataires sur les marchés financiers africains seront lancés durant le dernier trimestre de l'année. Des fonds seront également levés à travers des prêts bilatéraux et des crédits syndiqués. Afreximbank est notée par les agences de notation Moody's et Fitch respectivement « Baa2 » et « BBB- ».

□ [MOODY'S] : L'agence de notation Moody's a baissé d'un cran les notes souveraines du Nigeria et du Gabon, passant de « Ba3 » à « B1 », tandis que celle de l'Angola, en revanche, perd deux crans, passant de « Ba2 » à « B1 » et celle de la République du Congo, perdant également un cran, est passée de « B1 » à « B2 ». Dans ses rapports, Moody's met en cause la détérioration des finances publiques et les pressions que subissent les réserves de devises de chaque pays. Excepté le Nigéria dont la note est accompagnée d'une perspective stable, celles des trois autres sont accompagnées de perspectives négatives.

**Marché des Actions**
**Secteur Industrie**

	Cours référence	Evol%	Vol	Val (000)	PER	R/A	Ratio marge nette	ROE
SICABLE CI	96 005	1,59%	9	862	20,26	1,04%	5,4%	14,9%
FILTISAC CI	29 000	-2,68%	1249	36 376	26,02	3,53%	8,4%	10,1%
NEI-CEDA CI	4 205	5,13%	5	21	N/A	5,35%	-0,9%	-8,5%
NESTLE CI	48 000	0,00%	7	338	15,99	1,31%	2,7%	-772,8%
CROWN SIEM CI	55 000	5,77%	54	2 885	N/A	2,21%	-0,3%	-0,8%
AIR LIQUIDE CI	21 000	0,00%	272	5 921	21,82	3,00%	10,4%	29,5%
SOLIBRA CI	214 990	0,00%	73	15 660	15,65	1,27%	14,4%	34,6%
SMB CI	32 380	-7,47%	43	1 421	N/A	1,39%	-9,3%	-1379,6%
SITAB CI	179 000	-0,56%	42	7 429	17,48	3,78%	10,1%	58,0%
TRITURAF CI-Ste en Liquidation	490	0,00%	N/A	N/A	N/A	N/A	N/A	N/A
UNILEVER CI	26 365	-7,49%	90	2 373	N/A	4,68%	-21,1%	-172,6%
UNIWAX CI	27 500	-1,77%	805	22 145	23,67	8,84%	11,1%	63,7%

**Secteur Services Publics**

	Cours référence	Evol%	Vol	Val (000)	PER	R/A	Ratio marge nette	ROE
CIE CI	89 655	-7,47%	904	83 071	30,33	2,97%	1,9%	33,0%
ONATEL BF	14 100	-0,74%	24127	338 876	18,97	3,61%	17,5%	32,7%
SODE CI	96 505	0,32%	1126	108 955	26,39	3,17%	3,7%	25,9%
SONATEL SN	24 005	-6,94%	30477	763 052	10,86	6,00%	25,6%	36,0%

**Secteur Finances**

	Cours référence	Evol%	Vol	Val (000)	PER	R/A	Ratio marge nette	ROE
BICI CI	105 000	3,96%	88	9 162	17,32	3,15%	18,8%	23,7%
BANK OF AFRICA BN	197 000	-1,50%	3749	738 402	16,62	4,11%	8,5%	23,3%
BANK OF AFRICA BF	140 000	6,06%	1861	248 670	12,80	4,78%	38,4%	40,5%
BANK OF AFRICA CI	185 000	-2,63%	163	30 675	18,41	3,35%	19,2%	41,2%
BANK OF AFRICA NG	108 000	-0,92%	1016	109 624	20,13	3,23%	25,4%	23,9%
BANK OF AFRICA S	75 000	-1,32%	525	39 629	26,66	2,36%	13,4%	33,8%
ECOBANK TRANS. INCORP. TG	37	0,00%	705890	26 065	10,45	5,38%	5,1%	6,3%
SAFCA CI	27 600	2,20%	2	55	4,00	5,22%	3,3%	14,6%
SGB CI	149 995	-3,85%	2877	440 528	16,83	3,60%	30,0%	36,3%

**Secteur Distribution**

	Cours référence	Evol%	Vol	Val (000)	PER	R/A	Ratio marge nette	ROE
SERVAIR ABIDJAN CI	149 000	21,14%	6842	959 686	65,08	0,60%	16,1%	68,3%
BERNABE CI	195 010	1,04%	134	26 145	31,76	2,77%	5,2%	17,6%
CFAO CI	112 000	4,08%	17	1 936	54,13	1,66%	5,7%	18,3%
TRACTAFRIC MOTORS CI	680 000	-1,45%	72	48 243	46,89	1,85%	4,7%	27,8%
VIVO ENERGY CI	106 000	5,89%	189	19 191	45,08	1,11%	1,1%	17,9%
TOTAL CI	17 100	-0,61%	7071	119 528	39,77	2,70%	1,7%	17,4%
TOTAL SN	28 630	0,46%	460	13 204	19,03	3,07%	1,2%	N/A

**Secteur Transport**

	Cours référence	Evol%	Vol	Val (000)	PER	R/A	Ratio marge nette	ROE
BOLLORE AFRICA LOGISTICS CI	290 000	-6,45%	82	23 965	43,08	3,27%	8,8%	19,4%
MOVIS CI	5 200	0,00%	N/A	N/A	N/A	5,19%	-6,3%	-35,0%

**Marché des Actions**
**Secteur Agriculture**

	Cours référence	Evol%	Vol	Val (000)	PER	R/A	Ratio marge nette	ROE
PALM CI	12 300	<b>16,04%</b>	803	9 848	9,50	5,26%	7,8%	11,9%
SICOR CI	6 000	<b>-0,25%</b>	419	2 498	52,76	N/A	9,3%	-41,9%
SOGB CI	37 000	<b>9,18%</b>	948	32 511	13,34	4,62%	11,3%	11,6%
SAPH CI	14 800	<b>-7,50%</b>	1162	18 863	N/A	3,92%	-3,8%	-5,1%

**Autres Secteurs**

	Cours référence	Evol%	Vol	Val (000)	PER	R/A	Ratio marge nette	ROE
SETAO CI	52 010	<b>0,02%</b>	5	260	3,31	N/A	22,1%	-41,0%

**Marchés Financiers Africains**
**Devises\***

	Cours	Evol
USD / XOF	575,94	<b>0,42%</b>
GBP / XOF	830,19	<b>-0,83%</b>
EUR / XOF	655,96	<b>0,00%</b>
JPY / XOF	5,38	<b>0,08%</b>
CNY / XOF	38,67	<b>0,01%</b>
ZAR / XOF	2,89	<b>-3,91%</b>
NGN / XOF	64,87	<b>0,46%</b>
EGP / XOF	5,74	<b>0,47%</b>
KES / XOF	5,74	<b>1,02%</b>

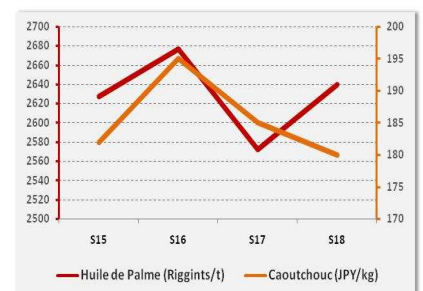
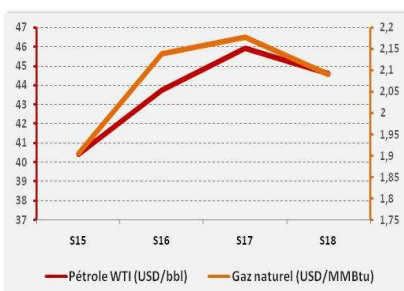
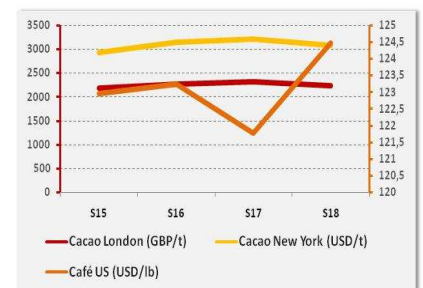
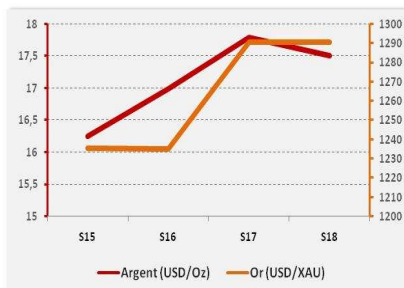
**Marchés financiers Africains**

Johannesburg Stock Exchange	ALL SHARE INDEX	↓	<b>-3,97%</b>	<b>3 194,26</b>
Nairobi Stock Exchange	NSE ALL SHARE INDEX	↓	<b>-0,90%</b>	<b>145,61</b>
Nigerian Stock Exchange	ALL SHARE INDEX	↑	<b>2,55%</b>	<b>25 701,60</b>
Egyptian Exchange	EGX 100 INDEX	↓	<b>-1,54%</b>	<b>777,85</b>
Casablanca Stock Exchange	MOROCCAN ALL SHARE INDEX	↑	<b>1,82%</b>	<b>10 157,29</b>

\* Évolution hebdomadaire du cours moyen (arrêté la veille de la clôture de la bourse)

**Matières Premières**

	Cours	Evol
Argent (USD/Oz)	17,5	<b>-1,57%</b>
Or (USD/XAU)	1 290,6	<b>0,00%</b>
Gaz naturel (USD/MMBtu)	2,1	<b>-3,99%</b>
Pétrole WTI (USD/bbl)	44,6	<b>-2,85%</b>
Cacao London (GBP/t)	2 224,0	<b>-3,72%</b>
Cacao New York (USD/t)	3 077,5	<b>-4,31%</b>
Café US (USD/lb)	124,5	<b>2,21%</b>
Caoutchouc (JPY/kg)	180,0	<b>-2,70%</b>
Huile de Palme (Riggints/t)	2 640,0	<b>2,64%</b>



**Notations Financières (1/3)**

Nom de la société	Pays	Secteur/activités	A long Terme		A court terme		Expiration de note
			Note	Perspective	Note	Perspective	
CIE	Côte d'Ivoire	Electricité	AA+	Stable	A1+	Stable	30/09/2016
IDT	Côte d'Ivoire	Distribution de Tabacs	<b>Confidentiel</b>				01/11/2016
Loyale Assurances SA	Côte d'Ivoire	Assurances IARD	BB-	Négative	C	Négative	31/10/2016
Loyale Vie SA	Côte d'Ivoire	Assurances VIE	A-	Stable	A2	Stable	30/06/2016
OMNIUM	Mali	Fabrication et distribution de piles	BBB+	Stable	A3	Stable	31/05/2016
ONEP	Côte d'Ivoire	Analyse portant sur l'office national de l'eau potable	B+	Positive	B	Stable	30/09/2016
PAA	Côte d'Ivoire	Activités portuaires	A	Stable	A1-	Positive	30/06/2016
PALMCI	Côte d'Ivoire	Produits de graine et d'huile de palme	A-	Stable	A1-	Stable	30/08/2016
PETRO IVOIRE	Côte d'Ivoire	Distribution Produits Pétroliers	A	Stable	A3	Stable	30/05/2016
Port Autonome de San Pedro(PASP)	Côte d'Ivoire	Service public des opérations portuaires	A	Stable	A2	Stable	31/05/2016
SHELTER AFRIQUE	Kenya	Banque	A	Stable	A1	Stable	31/05/2016
SIMAT	Côte d'Ivoire	Manutention et de Transit	<b>Confidentiel</b>				31/03/2011
Société Ivoirienne de Raffinage (SIR)	Côte d'Ivoire	Raffinage de pétrole brut	<b>Confidentiel</b>				31/03/2012
SODECI	Côte d'Ivoire	Distribution Eau	AA-	Stable	A1-	Stable	30/09/2016
Ville de Dakar	Sénégal	Collectivité locale	BBB+	Stable	A3	Positive	30/09/2016
CROWN SIEM CI	Côte d'Ivoire	Emballage métallique	BBB+	Stable	A3	Positive	31/07/2016
SICOGI	Côte d'Ivoire	Construction et de Gestion Immobilière	BBB	Stable	B	Stable	31/10/2015
NESTLE CI	Côte d'Ivoire	Industrie Alimentaire	A-	Positive	A1-	Stable	31/10/2016
GuarantCo	Royaume-Uni	Garantie institutionnelle	AAA	Stable	A1+	Stable	31/05/2016
Commune du Plateau	Côte d'Ivoire	Collectivité locale	BBB-	Stable	A2	Stable	31/07/2016
CAMTEL	Cameroun	Télécommunication	BBB	Stable	A3	Stable	31/07/2016

**Notations Financières (2/3)**

Nom de la société	Pays	Secteur/activités	A long Terme		A court terme		Expiration de note
			Note	Perspective	Note	Perspective	
AVENI – RE	Côte d'Ivoire	Réassurances	A-	Stable	A2	Stable	30/09/2016
Emission de la ville de Dakar	Sénégal	Instrument Financier	A	Stable	A1	Stable	01/01/2016
District d'Abidjan	Côte d'Ivoire	Collectivité locale	BB+	Stable	B	Stable	31/10/2016
Fond d'Entretien Routier (FER)	Côte d'Ivoire	Financement de l'entretien des infrastructures routières	A-	Positive	A2	Stable	30/09/2016
Bank Of Africa – Benin	Benin	Secteur Bancaire	A	Positive	A1	Positive	27/02/2016
Bank Of Africa – Burkina Faso	Burkina Faso	Secteur Bancaire	A	Positive	A1-	Positive	30/04/2016
Bank Of Africa – Niger	Niger	Secteur Bancaire	A-	Stable	A2	Stable	30/04/2016
Bank Of Africa – Sénégal	Sénégal	Secteur Bancaire	A-	Stable	A2	Stable	31/05/2016
Bank Of Africa – Côte d'Ivoire	Côte d'Ivoire	Secteur Bancaire	A	Stable	A2	Stable	31/05/2016
Koffi & Diabaté Développement	Côte d'Ivoire	Construction	BBB+	Stable	A3	Stable	30/06/2016
Bank Of Africa – Mali	Mali	Secteur Bancaire	A-	Stable	A2	Stable	30/04/2016
Caisse Régionale de Refinancement Hypothécaire	UEMOA	Institution Financière	AA	Stable	A1	Positive	30/06/2016
BERNABE	Côte d'Ivoire	Quincaillerie industrielle, les matériaux de construction, l'outillage industriel, les aciers de construction et d'usinage	A+	Positive	A1-	Stable	30/10/2016
Air Côte d'Ivoire	Côte d'Ivoire	Compagnie Aérienne	BBB	Positive	A3	Stable	31/10/2016
VIP NET	Côte d'Ivoire	Télécommunication	<b>Confidentiel</b>				30/09/2015
ANSUT	Côte d'Ivoire	Télécommunication	<b>Confidentiel</b>				31/07/2016
DEKEL OIL	Côte d'Ivoire	Produits de graine et d'huile de palme	<b>Confidentiel</b>				31/10/2016
FICOGES	Côte d'Ivoire	Audit et Conseil	<b>Confidentiel</b>				31/10/2016
UIREVI	Côte d'Ivoire	Agriculture d'exportation	<b>Confidentiel</b>				31/12/2016
NSIA Banque	Côte d'Ivoire	Secteur Bancaire	<b>Confidentiel</b>				01/01/2017
ERANOVE	France	Gestion des Services Publics	<b>En cours d'élaboration</b>				
Tropical Packaging	Côte d'Ivoire	Industrie métallique	<b>En cours d'élaboration</b>				
Tropical Distribution	Côte d'Ivoire	Distribution	<b>En cours d'élaboration</b>				
Radiant Insurance Company	Rwanda	Assurance	<b>En cours d'élaboration</b>				
NSIA Assurance VIE Côte d'Ivoire	Côte d'Ivoire	Assurance	<b>En cours d'élaboration</b>				



**Notations Financières (3/3)**

Nom de la société	Pays	Secteur/activités	A long Terme		A court terme		Expiration de note
			Note	Perspective	Note	Perspective	
NSIA Assurance Cote d'Ivoire	Côte d'Ivoire	Assurance	<b>En cours d'élaboration</b>				
NSIA Assurance GABON	Gabon	Assurance	<b>En cours d'élaboration</b>				
NSIA Assurance Guinée Bissau	Guinée Bissau	Assurance	<b>En cours d'élaboration</b>				
NSIA Assurance Sénégal	Sénégal	Assurance	<b>En cours d'élaboration</b>				
NSIA Assurance Vie Sénégal	Sénégal	Assurance	<b>En cours d'élaboration</b>				
Alios Finance	Côte d'Ivoire	Finance	<b>En cours d'élaboration</b>				

**Marché des Obligations**
**Obligations Corporates**

	Quantité	Cours de référence	Cours précédent	Coupon d'intérêt	Echéance
BOA BURKINA F. 6.25% 2012-2017		10 000	10 000	587,5	11-oct
BOA - CI 6.25% 2012-2017		10 000	10 000	612,5	11-oct
BOA NIGER 6.25% 2012-2017		9 250	9 250	587,5	11-oct
BOA SENEGAL 6.50% 2012-2017		10 000	10 000	611	11-oct
ORAGROUP 6.75% 2013-2019		10 000	10 000	337,5 04 juin/ 04 déc	
PAA 6.95% 2010-2017		3 000	3 000	168,85 28 mai / 28 nov	
PAD 7% 2010-2017		3 750	3 750	189,79 22 juin / 22 déc	
PALMCI 7% 2009-2016		10 000	10 000	342,06 28 juin / 28 déc	
SHELTER AFRIQUE 6.6% 2014-2021	100	10000	10000	327,29 28 fév. / 28 août	
SIFCA 6.90% 2013-2021		10000	10000	676,2	08-août

**Obligations d'Entités Régionales**

	Quantité	Cours de référence	Cours précédent	Coupon d'intérêt	Echéance
BHB 6.25% 2012-2017		10 000	10 000	587,5	11-oct
BIDC 6.75 % 2010-2017		10 000	10 000	336,58 04 avr/ 04 oct	
BIDC-EBID 6.50% 2014-2021		10 000	10 000	325 28 avr/ 28 sep	
BOAD 5.95% 2012-2019		10 000	10 000	595	06-mars
BOAD 5.95% 2014-2021		10 000	10 000	260,82	26-déc
CRRH-UEMOA 6.10% 2012-2022		10 000	10 000	305 13 fév / 13 août	
CRRH-UEMOA 6.10% 2012-2024		10 000	10 000	305 17 janv / 17 juil	
CRRH-UEMOA 6% 2013-2023		10 000	10 000	300 26 avril / 26 oct	
CRRH-UEMOA 6% 2014-2024		10 000	10 000	300 30 juin / 30 déc	
CRRH-UEMOA 6% 2015-2025		10 000	10 000	290,9 04 janv / 04 juil	

**Obligations d'Etat**

	Quantité	Cours de référence	Cours précédent	Coupon d'intérêt	Echéance
CAA BENIN 6.50% 2011-2016		9 925	9 925	650	09-nov
ETAT SENEGAL 6.5% 2014-2021	12	8000	8000	325 27 mai/27 nov	
ETAT SENEGAL 6.70% 2012-2019		10000	10000	670	41987
ETAT SENEGAL 6.50% 2013-2023		9950	10000	325 29 janv / 29 juil	
ETAT SENEGAL 6.30% 2015-2025		10000	10000	313,28 25 mai / 25 nov	
TPBF 6.50% 2011-2016		10000	10000	650	41994
TPBF 6.50% 2013-2020		10000	10000	325 29 mai / 29 nov	
TPCI 7% 2010-2017	50	10000	10000	700	41913
TPCI 6.5% 2011-2016	113	10085	10000	650	41897
TPCI 6.50% 2012-2017		10 020	10 020	650	19-sept
TPCI 6% 2013-2016		9 825	9 825	600	08-juil
TPCI 6.30% 2013-2018		10 000	10 000	315 03 juin / 03 dec	
TPCI 6.55% 2014-2022		10 100	10 100	655	20-mai
TPCI 5.85% 2014-2021		10 000	10 000	292,5 19 juin / 19 dec	
TPCI 3% 2014-2024		10 000	10 000	150 19 juin / 19 dec.	
TPCI 5,99% 2015-2025		10 000	10 000	599	14-mai



**Contacts Bloomfield Investment Corporation****Bloomfield Investment Corporation**

06 BP 1888 Abidjan 06

Tel: (225) 20 215 747 / (225) 20 215 749

Fax: (225) 20 215 751

**Djeneba DIALLO**

Directeur

**Analyses Economiques et Boursières**[d.diallo@bloomfield-investment.com](mailto:d.diallo@bloomfield-investment.com)