

Rapport d'Analyse Boursière

Département d'Analyses Economiques et Boursières

Semaine 25- du 20 Juin au 24 Juin 2016

(Source BRVM)

Bloomfield Investment Corporation est une agence de notation panafricaine spécialisée dans l'évaluation du risque de crédit. Basée à Abidjan, avec une représentation à Douala et à Kigali, l'agence intervient principalement en Afrique.

Agrément

 UEMOA AN-001/2012
 RWANDA ref/CMA/July/3047/2015

Siège Social

 Plateau, Tour BIAO-CI, 15^{ème} étage,
 Abidjan - Côte d'Ivoire

Site web
www.bloomfield-investment.com
Suivez-nous sur le WEB


BRVM 10	↓	-2,51%	261,94
BRVM COMPOSITE	↓	-1,60%	304,86

Sociétés Cotées		40	
	Evol	Valeur	
Per moyen *	↑	28,11	
Rendement moyen / action *	↑	4,16%	
Capitalisation boursière (Md FCFA)	↓	7 569	
Volume transigé (actions)		7 406 638	
Volume transigé (obligations)		23 679	
Valeur transigée (actions)		9 149 996 066	
Valeur transigée (obligations)		234 400 205	

* Calcul sur la base des dernières informations financières publiées sans prise en compte des sociétés en liquidation

Marché des Actions

Les Plus Performants

	Cours	Evol%	Vol	Val (000)	PER	R/A
SAFCA CI	42 585	15,55%	12	483	77,9	3,4%
VIVO ENERGY CI	167 700	9,60%	447	69 108	64,7	0,7%
SERVAIR ABIDJAN CI	160 000	6,67%	786	118 963	69,9	1,1%
SODE CI	98 000	6,51%	1 303	116 289	26,8	3,3%

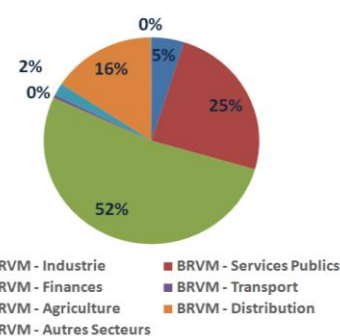
Les Moins Performants

	Cours	Evol%	Vol	Val (000)	PER	R/A
PALM CI	8 800	-12,00%	3 067	28 391	N/A	7,4%
SETAO CI	45 000	-10,00%	230	10 551	17,8	N/A
AIR LIQUIDE CI	18 220	-8,90%	104	1 925	18,9	3,5%
SICOR CI	5 500	-8,33%	56	313	48,4	34,9%

Indices Sectoriels

	Nb Sociétés	Valeur	Evol%	Evol YTD	Volume	Valeur Transigée (MFCA)	PER moyen	R/A moyenne
BRVM - Industrie	12	182,75	0,90%	9,33%	15 618	449	21,2	2,9%
BRVM - Services Publics	4	759,52	-3,39%	-5,51%	96 229	2 246	20,4	4,5%
BRVM - Finances	10	107,09	-1,30%	3,29%	7 215 525	4 792	24,4	3,5%
BRVM - Transport	2	1 454,67	-1,61%	8,52%	153	43	44,6	3,8%
BRVM - Agriculture	4	184,81	-2,96%	9,66%	11 976	179	30,5	12,7%
BRVM - Distribution	7	736,71	1,68%	30,21%	66 907	1 431	49,6	1,9%
BRVM - Autres Secteurs	1	555,56	-10,00%	-14,62%	230	11	17,8	N/A

Valeur transigée par secteur



L'Evolution du Marché

La bourse régionale des valeurs mobilières termine la semaine en baisse en affichant 261,94 points pour l'indice BRVM 10 (-2,51%) et 304,86 points pour l'indice BRVM Composite (-1,6 %). La capitalisation boursière du marché des actions s'établit à 7 569 milliards FCFA. Les transactions en valeur du marché action s'établissent à 9,4 milliards FCFA en fin de semaine, avec une concentration sur le secteur des Finances qui a représenté 52% des transactions. Alios a enregistré la plus importante progression du marché en réalisant un gain de 15,55% tandis que SICOR a enregistré la perte la plus importante cette semaine avec 8,33%. Depuis son entrée sur le marché, le cours du titre BOA Mali, pour la première fois se contracte (-2,21%) terminant la semaine à 60 510 FCFA. Sur le marché des commodities, l'or continue de se renforcer en raison des incertitudes liées à l'économie mondiale en plus du vote de l'Angleterre en faveur d'une sortie de l'Union Européenne.

L'opinion du Chef Economiste [le titre VIVO ENERGY]

Présent dans seize pays africains, dont la Côte d'Ivoire, Vivo Energy, consolide sa position sur le marché national un peu plus chaque année. Son chiffre d'affaire est passé de 151 milliards de FCFA à 259 milliards de F CFA entre 2012 et 2014, et est de 276 milliards de FCFA en 2015. Le résultat net a également suivi la même tendance se situant à 3,2 milliards de FCFA en 2015, contre 2,9 milliards de FCFA en 2014 et 2,3 milliards en 2012. Pour ses investissements futurs, elle compte réhabiliter des boutiques, développer de nouveaux produits et construire de nouvelles stations. De plus, la Côte d'Ivoire qui est son deuxième plus vaste réseau après le Kenya, connaît une embellie économique. Cette dynamique contribuera à renforcer la position de Vivo Energy sur le marché et à se rapprocher du leader qui a réalisé de moins bonnes performances relativement à l'année 2014 (une croissance du CA en ralentissement et un résultat net en contraction). Sur le marché boursier, Vivo Energy continue d'afficher une bonne progression. Son titre a terminé la semaine à 167 700 FCFA, soit un gain de 9,6% par rapport à la semaine dernière; et depuis le début de l'année, Vivo Energy réalise la meilleure performance du secteur de la distribution tout comme du marché des actions avec une plus value de 141,73%. Sa généreuse politique de distribution de dividende couplée à au prochain fractionnement du titre renforceront davantage l'attrait des investisseurs.

News BRVM Corporates

□ [SONATEL] : Après des mois de contestation jugeant le prix de l'acquisition de licence 4G relativement à la taille du marché, la filiale sénégalaise du groupe Orange a payé les 32 milliards de FCFA exigés par l'autorité de régulation. Elle a également payé 68 milliards de FCFA pour le renouvellement de sa concession pour une durée de 17 ans. La Sonatel a l'exigence, avec sa nouvelle licence de lancer la commercialisation de la 4G dans les deux mois suivant la signature d'assignation des fréquences.

□ [ORANGE BF] : 2eme opérateur de téléphonie mobile au Burkina Faso derrière Onatel en termes d'abonnés, Airtel a été acquis à 100% par le groupe Orange à travers une opération menée conjointement avec sa filiale ivoirienne. Sur le marché de l'internet Airtel est le leader tout comme sur celui des services financiers sur mobile à travers lequel il dispose déjà d'une interconnexion avec Orange Money pour les transferts internationaux. Cette acquisition renforce la position de Orange en Afrique et améliorera le taux de pénétration du mobile qui est actuellement de 80%.

□ [NESTLE] : Nestlé a organisé pour la première fois en Afrique son Forum mondial sur la création de valeur partagée. Cette édition qui s'est tenue à Abidjan, s'est penché sur la question de l'investissement pour le développement durable sur le continent. Le groupe d'agroalimentaire a également annoncé par l'entremise de son PDG d'offrir 3 000 stages sur trois ans afin de contribuer à l'un des objectifs de développement durable des Nations Unies qui est de réduire considérablement la proportion de jeunes non scolarisés et sans emploi ni formation d'ici à 2020.

□ [BOA CI] : L'agence de notation Bloomfield Investement a maintenu les notes de la filiale ivoirienne de Bank Of Africa à savoir A à long terme et A2 à court terme avec des perspectives stable à long terme et positive à court terme. Parmi les facteurs clés de la notation, figure: une bonne exécution du Plan Triennal de Développement 2013-2015, une amélioration de la qualité du portefeuille de crédit et une bonne flexibilité de financement. Tandis que les facteurs jugés négatifs sont un rendement des prêts en baisse, une baisse continue de la marge d'intermédiation, une baisse de part de marché en dépôts clientèle et en crédit clientèle.

News Marché

□[NIGERIA] : L'agence de notation Fitch Ratings a décidé de diminuer d'un cran la note du Nigéria, avec perspective stable. La notation à long-terme en devises passe de « BB- » à « B+ » (catégorie « hautement spéculative ») tandis que celle en monnaie locale passe de « BB » à « BB-» (catégorie « spéculative »). Cela en raison des conséquences de la chute des prix du pétrole sur la situation budgétaire et externe du pays. De plus, le retour de l'insurrection dans le Delta du Niger au premier semestre 2016 a contribué à diminuer la production pétrolière, aggravant les pressions sur les revenus d'exportation et les devises. En outre, le naira a plongé le lundi 20 juin de près de 30 % face au dollar américain, suite à la décision de la Banque Centrale Nigériane de laisser flotter le naira après avoir pratiqué pendant près de 16 mois un taux fixe face au dollar américain.

□[SENEGAL] :L'agence de notation financière Standard & Poor's a maintenu la note souveraine « B+/B » du Sénégal avec des perspectives stables. Un maintien que l'agence justifie par un niveau d'investissements soutenu et la stabilité politique sénégalaise. Toutefois, l'agence de notation fait observer que le PIB par habitant, estimé à environ à 1 000 dollars US en 2016, reste encore faible.

□[BREXIT - AFRIQUE] : La sortie du Royaume-Uni de l'Union Européenne (UE) pourrait avoir des conséquences importantes sur l'Afrique. Ainsi, l'impact immédiat serait la volatilité des marchés financiers internationaux qui affecterait négativement les marchés africains. De plus, les conditions de financement sur les marchés internationaux, déjà difficiles, le deviendraient encore davantage. En outre, plusieurs accords commerciaux entre le Royaume-Uni et des pays africains pourraient être renégociés puisqu'ils ont été conclus via l'UE. Au titre des pays susceptibles d'être affectés sur le plan commercial, on peut citer principalement le Botswana, et dans une moindre mesure, l'Algérie, le Kenya et Maurice. D'autres pays comme l'Afrique du Sud et le Nigéria ayant des liens financiers plus étroits avec le Royaume-Uni seront également affectés par cette décision. Par ailleurs, excepté l'or, l'incertitude sur les marchés internationaux pourrait également entraîner (ou accentuer dans certains cas) la baisse des cours de certaines matières premières (comme le pétrole) dont dépendent beaucoup de pays africains.

Secteur Industrie

	Cours référence	Evol%	Vol	Val (000)	PER	R/A	Ratio marge nette	ROE
SICABLE CI	115 000	0,00%	30	3 435	24,27	0,87%	5,4%	14,9%
FILTISAC CI	27 495	0,71%	3012	84 115	24,67	3,73%	8,4%	10,1%
NEI-CEDA CI	4 365	-0,11%	11	48	N/A	5,15%	-6,4%	-54,7%
NESTLE CI	50 000	0,00%	118	5 984	17,60	1,26%	2,3%	-731,5%
CROWN SIEM CI	51 000	2,00%	23	1 179	40,94	2,38%	4,6%	12,9%
AIR LIQUIDE CI	18 220	-8,90%	104	1 925	18,93	3,46%	10,4%	29,5%
SOLIBRA CI	203 500	4,36%	97	19 143	14,81	2,02%	14,4%	34,6%
SMB CI	29 800	-5,37%	468	14 218	10,49	1,51%	4,1%	579,6%
SITAB CI	166 000	-2,35%	13	2 105	16,21	4,91%	10,1%	58,0%
TRITURAF CI-Ste en Liquidation	490	0,00%	N/A	N/A	N/A	N/A	N/A	N/A
UNILEVER CI	28 000	3,70%	10531	284 233	N/A	4,40%	-21,1%	-172,6%
UNIWAX CI	26 895	-0,37%	1211	32 322	23,14	1,81%	11,1%	63,7%

Secteur Services Publics

	Cours référence	Evol%	Vol	Val (000)	PER	R/A	Ratio marge nette	ROE
CIE CI	77 500	-5,49%	393	31 044	26,22	3,43%	1,9%	33,0%
ONATEL BF	13 500	-0,04%	9600	129 658	18,16	4,82%	17,5%	32,7%
SODE CI	98 000	6,51%	1303	116 289	26,80	3,31%	3,7%	25,9%
SONATEL SN	22 995	-4,17%	84933	1 968 889	10,40	6,52%	25,6%	36,0%

Secteur Finances

	Cours référence	Evol%	Vol	Val (000)	PER	R/A	Ratio marge nette	ROE
BICI CI	100 000	-1,96%	190	18 997	18,01	3,31%	17,2%	21,7%
BANK OF AFRICA BN	195 000	-3,52%	111	22 180	15,67	4,15%	9,0%	24,5%
BANK OF AFRICA BF	139 995	-6,67%	6244	873 660	12,80	4,78%	38,4%	40,5%
BANK OF AFRICA CI	203 000	-0,59%	392	79 867	20,20	3,05%	19,2%	41,2%
BANK OF AFRICA M	60 510	-2,21%	48277	3 104 667	17,49	0,00%	23,6%	24,0%
BANK OF AFRICA NG	105 015	-0,93%	342	35 987	17,21	4,59%	28,9%	27,2%
BANK OF AFRICA S	66 000	0,00%	3907	256 659	38,10	2,68%	8,2%	20,8%
ECOBANK TRANS. INCORP. TG	33	0,00%	7154988	238 265	9,32	6,04%	5,1%	6,3%
SAFCA CI	42 585	15,55%	12	483	77,93	3,38%	0,3%	1,2%
SGB CI	149 500	-0,33%	1062	160 907	17,21	3,50%	29,2%	35,4%

Secteur Distribution

	Cours référence	Evol%	Vol	Val (000)	PER	R/A	Ratio marge nette	ROE
SERVAIR ABIDJAN CI	160 000	6,67%	786	118 963	69,88	1,13%	16,1%	68,3%
BERNABE CI	193 000	0,48%	76	14 627	27,28	2,80%	5,2%	20,3%
CFAO CI	118 015	0,86%	3	362	57,04	1,58%	5,7%	18,3%
TRACTAFRIC MOTORS CI	513 290	-7,50%	21	10 793	35,39	2,45%	4,7%	27,8%
VIVO ENERGY CI	167 700	9,60%	447	69 108	64,70	0,70%	1,2%	19,7%
TOTAL CI	18 560	1,42%	65071	1 203 366	43,16	2,49%	1,7%	17,4%
TOTAL SN	27 500	-6,78%	503	14 179	18,28	3,20%	1,2%	N/A

Secteur Transport

	Cours référence	Evol%	Vol	Val (000)	PER	R/A	Ratio marge nette	ROE
BOLLORE AFRICA LOGISTICS CI	300 000	-1,64%	142	42 605	44,57	3,19%	8,8%	19,4%
MOVIS CI	6 200	0,00%	11	68	N/A	4,35%	-6,3%	-35,0%

Secteur Agriculture

	Cours référence	Evol%	Vol	Val (000)	PER	R/A	Ratio marge nette	ROE
PALM CI	8 800	-12,00%	3067	28 391	N/A	7,35%	-0,4%	-0,6%
SICOR CI	5 500	-8,33%	56	313	48,36	34,89%	9,3%	-41,9%
SOGB CI	35 000	3,00%	861	29 725	12,62	4,89%	11,3%	11,6%
SAPH CI	15 200	0,66%	7992	120 687	N/A	3,82%	-3,8%	-5,1%

Autres Secteurs

	Cours référence	Evol%	Vol	Val (000)	PER	R/A	Ratio marge nette	ROE
SETAO CI	45 000	-10,00%	230	10 551	17,79	N/A	5,1%	-6,6%

Marchés Financiers Africains
Devises *

	Cours	Evol
USD / XOF	590,00	1,43%
GBP / XOF	804,02	-3,76%
EUR / XOF	655,96	0,00%
JPY / XOF	5,77	3,39%
CNY / XOF	89,10	0,85%
ZAR / XOF	39,15	1,97%
NGN / XOF	2,11	-27,74%
EGP / XOF	66,86	1,96%
KES / XOF	5,84	1,58%

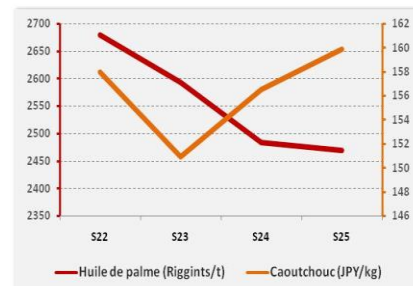
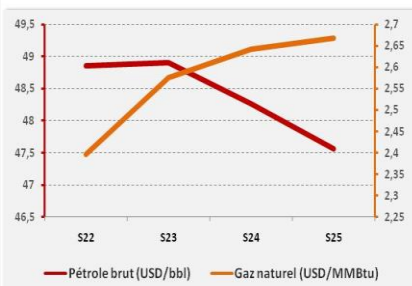
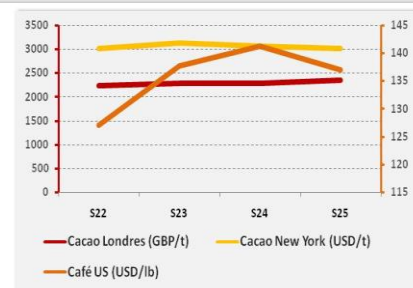
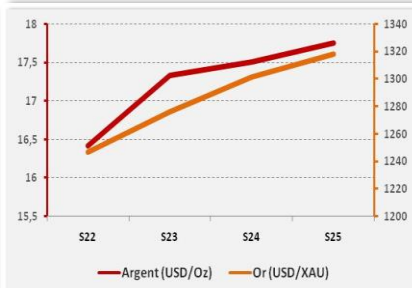
Marchés Financiers Africains

Johannesburg Stock Exchange	ALL SHARE INDEX	↑	0,57%	3 259,87
Nairobi Stock Exchange	NSE ALL SHARE INDEX	↓	-3,70%	141,98
Nigerian Stock Exchange	ALL SHARE INDEX	↑	4,79%	30 649,66
Egyptian Exchange	EGX 100 INDEX	↓	-2,57%	746,80
Casablanca Stock Exchange	MOROCCAN ALL SHARE INDEX	↓	-0,48%	9 603,16

* Évolution hebdomadaire du cours moyen (arrêté la veille de la clôture de la bourse)

Matières Premières

	Cours	Evol
Argent (USD/Oz)	17,8	1,40%
Or (USD/XAU)	1 318,5	1,29%
Gaz naturel (USD/MMBtu)	2,7	0,98%
Pétrole WTI (USD/bbl)	47,6	-1,45%
Cacao London (GBP/t)	2 342,5	2,49%
Cacao New York (USD/t)	3 016,0	-1,74%
Café US (USD/lb)	137,0	-2,97%
Caoutchouc (JPY/kg)	159,9	2,17%
Huile de Palme (Riggints/t)	2 470,0	-0,60%



Notations Financières (1/3)

Nom de la société	Pays	Secteur/activités	A long Terme		A court terme		Expiration de note
			Note	Perspective	Note	Perspective	
CIE	Côte d'Ivoire	Electricité	AA+	Stable	A1+	Stable	30/09/2016
IDT	Côte d'Ivoire	Distribution de Tabacs	Confidentiel				01/11/2016
Loyale Assurances SA	Côte d'Ivoire	Assurances IARD	BB-	Négative	C	Négative	31/10/2016
Loyale Vie SA	Côte d'Ivoire	Assurances VIE	A-	Stable	A2	Stable	30/06/2016
OMNIUM	Mali	Fabrication et distribution de piles	BBB+	Stable	A3	Stable	31/05/2016
ONEP	Côte d'Ivoire	Analyse portant sur l'office national de l'eau potable	B+	Positive	B	Stable	30/09/2016
PAA	Côte d'Ivoire	Activités portuaires	A	Stable	A1-	Positive	30/06/2016
PALMCI	Côte d'Ivoire	Produits de graine et d'huile de palme	A-	Stable	A1-	Stable	30/08/2016
PETRO IVOIRE	Côte d'Ivoire	Distribution Produits Pétroliers	A	Stable	A3	Stable	30/05/2016
Port Autonome de San Pedro(PASP)	Côte d'Ivoire	Service public des opérations portuaires	A	Stable	A2	Stable	31/05/2016
SHELTER AFRIQUE	Kenya	Banque	A	Stable	A1	Stable	31/05/2016
SIMAT	Côte d'Ivoire	Manutention et de Transit	Confidentiel				31/03/2011
Société Ivoirienne de Raffinage (SIR)	Côte d'Ivoire	Raffinage de pétrole brut	Confidentiel				31/03/2012
SODECI	Côte d'Ivoire	Distribution Eau	AA-	Stable	A1-	Stable	30/09/2016
Ville de Dakar	Sénégal	Collectivité locale	BBB+	Stable	A3	Positive	30/09/2016
CROWN SIEM CI	Côte d'Ivoire	Emballage métallique	BBB+	Stable	A3	Positive	31/07/2016
SICOGI	Côte d'Ivoire	Construction et de Gestion Immobilière	BBB	Stable	B	Stable	31/10/2015
NESTLE CI	Côte d'Ivoire	Industrie Alimentaire	A-	Positive	A1-	Stable	31/10/2016
GuarantCo	Royaume-Uni	Garantie institutionnelle	AAA	Stable	A1+	Stable	31/05/2016
Commune du Plateau	Côte d'Ivoire	Collectivité locale	BBB-	Stable	A2	Stable	31/07/2016
CAMTEL	Cameroun	Télécommunication	BBB	Stable	A3	Stable	31/07/2016

Notations Financières (2/3)

Nom de la société	Pays	Secteur/activités	A long Terme		A court terme		Expiration de note
			Note	Perspective	Note	Perspective	
AVENI – RE	Côte d'Ivoire	Réassurances	A-	Stable	A2	Stable	30/09/2016
Emission de la ville de Dakar	Sénégal	Instrument Financier	A	Stable	A1	Stable	01/01/2016
District d'Abidjan	Côte d'Ivoire	Collectivité locale	BB+	Stable	B	Stable	31/10/2016
Fond d'Entretien Routier (FER)	Côte d'Ivoire	Financement de l'entretien des infrastructures routières	A-	Positive	A2	Stable	30/09/2016
Bank Of Africa – Benin	Benin	Secteur Bancaire	A	Positive	A1	Positive	27/02/2016
Bank Of Africa – Burkina Faso	Burkina Faso	Secteur Bancaire	A	Stable	A1	Stable	30/04/2017
Bank Of Africa – Niger	Niger	Secteur Bancaire	A-	Stable	A2	Stable	30/04/2016
Bank Of Africa – Sénégal	Sénégal	Secteur Bancaire	A-	Stable	A2	Stable	31/05/2016
Bank Of Africa – Côte d'Ivoire	Côte d'Ivoire	Secteur Bancaire	A	Stable	A2	Stable	31/05/2016
Koffi & Diabaté Développement	Côte d'Ivoire	Construction	BBB+	Stable	A3	Stable	30/06/2016
Bank Of Africa – Mali	Mali	Secteur Bancaire	A-	Stable	A2	Stable	30/04/2017
Caisse Régionale de Refinancement Hypothécaire	UEMOA	Institution Financière	AA	Stable	A1	Positive	30/06/2016
BERNABE	Côte d'Ivoire	Quincaillerie industrielle, les matériaux de construction, l'outillage industriel, les aciers de construction et d'usinage	A+	Positive	A1-	Stable	30/10/2016
Air Côte d'Ivoire	Côte d'Ivoire	Compagnie Aérienne	BBB	Positive	A3	Stable	31/10/2016
VIP NET	Côte d'Ivoire	Télécommunication	Confidentiel				30/09/2015
ANSUT	Côte d'Ivoire	Télécommunication	Confidentiel				31/07/2016
DEKEL OIL	Côte d'Ivoire	Produits de graine et d'huile de palme	Confidentiel				31/10/2016
FICOGES	Côte d'Ivoire	Audit et Conseil	Confidentiel				31/10/2016
UIREVI	Côte d'Ivoire	Agriculture d'exportation	Confidentiel				31/12/2016
NSIA Banque	Côte d'Ivoire	Secteur Bancaire	Confidentiel				01/01/2017
ERANOVE	France	Gestion des Services Publics	En cours d'élaboration				
Tropical Packaging	Côte d'Ivoire	Industrie métallique	En cours d'élaboration				
Tropical Distribution	Côte d'Ivoire	Distribution	En cours d'élaboration				
Radiant Insurance Company	Rwanda	Assurance	En cours d'élaboration				
NSIA Assurance VIE Côte d'Ivoire	Côte d'Ivoire	Assurance	En cours d'élaboration				

Notations Financières (3/3)

Nom de la société	Pays	Secteur/activités	A long Terme		A court terme		Expiration de note
			Note	Perspective	Note	Perspective	
NSIA Assurance Cote d'Ivoire	Côte d'Ivoire	Assurance	En cours d'élaboration				
NSIA Assurance Gabon	Gabon	Assurance	En cours d'élaboration				
NSIA Assurance Guinée Bissau	Guinée Bissau	Assurance	En cours d'élaboration				
NSIA Assurance Sénégal	Sénégal	Assurance	En cours d'élaboration				
NSIA Assurance Vie Sénégal	Sénégal	Assurance	En cours d'élaboration				
Alios Finance	Côte d'Ivoire	Finance	En cours d'élaboration				

Obligations Corporates

	Quantité	Cours de référence	Cours précédent	Coupon d'intérêt	Echéance
BOA BURKINA F. 6.25% 2012-2017		10 000	10 000	587,5	11-oct
BOA - CI 6.25% 2012-2017		10 000	10 000	612,5	11-oct
BOA NIGER 6.25% 2012-2017		9 250	9 250	587,5	11-oct
BOA SENEGAL 6.50% 2012-2017		10 000	10 000	611	11-oct
ORAGROUP 6.75% 2013-2019		10 000	10 000	337,5 04 juin/ 04 déc	
PAA 6.95% 2010-2017		2 000	2 000	168,85 28 mai / 28 nov	
PAD 7% 2010-2017		2 500	2 500	189,79 22 juin / 22 déc	
PALMCI 7% 2009-2016		9 925	9 925	342,06 28 juin / 28 déc	
SHELTER AFRIQUE 6.6% 2014-2021		10 000	10 000	327,29 28 fév. / 28 août	
SIFCA 6.90% 2013-2021		10 000	10 000	676,2	08-août

Obligations d'Entités Régionales

	Quantité	Cours de référence	Cours précédent	Coupon d'intérêt	Echéance
BHB 6.25% 2012-2017		10 000	10 000	587,5	11-oct
BIDC 6.75 % 2010-2017	1500	10000	10000	336,58 04 avr/ 04 oct	
BIDC-EBID 6.50% 2014-2021		10000	10000	325 28 avr/ 28 sep	
BOAD 5.95% 2012-2019		10000	10000	595	06-mars
BOAD 5.95% 2014-2021		10000	10000	260,82	26-déc
CRRH-UEMOA 6.10% 2012-2022		9950	9950	305 13 fév / 13 août	
CRRH-UEMOA 6.10% 2012-2024		10000	10000	305 17 janv / 17 juil	
CRRH-UEMOA 6% 2013-2023		10000	10000	300 26 avril / 26 oct	
CRRH-UEMOA 6% 2014-2024	200	10000	10000	300 30 juin / 30 déc	
CRRH-UEMOA 6% 2015-2025	37	10000	10000	290,9 04 janv / 04 juil	

Obligations d'Etat

	Quantité	Cours de référence	Cours précédent	Coupon d'intérêt	Echéance
CAA BENIN 6.50% 2011-2016		10 000	10 000	650	09-nov
ETAT SENEGAL 6.5% 2014-2021		8 000	8 000	325 27 mai/27 nov	
ETAT SENEGAL 6.70% 2012-2019	450	10000	10000	670	14-déc
ETAT SENEGAL 6.50% 2013-2023	1487	10000	10000	325 29 janv / 29 juil	
ETAT SENEGAL 6.30% 2015-2025	200	10000	10000	313,28 25 mai / 25 nov	
TPBF 6.50% 2011-2016		10000	10000	650	21-déc
TPBF 6.50% 2013-2020		10000	10000	325 29 mai / 29 nov	
TPCI 7% 2010-2017		10000	10000	700	01-oct
TPCI 6.5% 2011-2016		10085	10085	650	15-sept
TPCI 6.50% 2012-2017		10000	10000	650	19-sept
TPCI 6% 2013-2016		10000	10000	600	08-juil
TPCI 6.30% 2013-2018		10025	10025	315 03 juin / 03 dec	
TPCI 6.55% 2014-2022	5	10001	10001	655	20-mai
TPCI 5.85% 2014-2021		10000	10000	292,5 19 juin / 19 dec	
TPCI 3% 2014-2024		10000	10000	150 19 juin / 19 dec.	
TPCI 5,99% 2015-2025		10000	10000	599	14-mai

**Bloomfield Investment Corporation**

06 BP 1888 Abidjan 06

Tel: (225) 20 215 747 / (225) 20 215 749

Fax: (225) 20 215 751

Djeneba DIALLO

Directeur

Analyses Economiques et Boursièresd.diallo@bloomfield-investment.com