

Rapport d'Analyse Boursière

Département d'Analyses Economiques et Boursières

Semaine 28- du 11 Juillet au 15 Juillet 2016

(Source BRVM)

Bloomfield Investment Corporation est une agence de notation panafricaine spécialisée dans l'évaluation du risque de crédit. Basée à Abidjan, avec une représentation à Douala et à Kigali, l'agence intervient principalement en Afrique.

Agrément

 UEMOA AN-001/2012
 RWANDA ref/CMA/July/3047/2015

Siège Social

 Plateau, Tour BIAO-CI, 15^{ème} étage,
 Abidjan - Côte d'Ivoire

Site web
www.bloomfield-investment.com
Suivez-nous sur le WEB

BRVM 10

-1,28%
252,11
BRVM COMPOSITE

-2,80%
290,29
Sociétés Cotées

40

	Evol	Valeur
Per moyen *		26,58
Rendement moyen / action *		4,37%
Capitalisation boursière (Md FCFA)		7 200
Volume transigé (actions)		1 455 972
Volume transigé (obligations)		9 942
Valeur transigée (actions)		4 645 770 735
Valeur transigée (obligations)		419 958

* Calcul sur la base des dernières informations financières publiées sans prise en compte des sociétés en liquidation

Marché des Actions

Les Plus Performants

	Cours	Evol%	Vol	Val (000)	PER	R/A
VIVO ENERGY CI	159 475	7,04%	269	37 485	61,5	0,7%
ECOBANK TRANS. INCORP. TG	33	3,13%	1 283 020	40 581	9,3	6,0%
SICABLE CI	110 000	1,85%	29	3 126	23,2	0,9%
SICOR CI	5 600	1,82%	26	146	49,2	34,3%

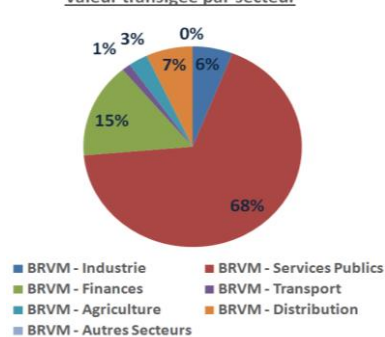
Les Moins Performants

	Cours	Evol%	Vol	Val (000)	PER	R/A
SOGB CI	30 435	-15,46%	562	18 542	11,0	5,6%
SETAO CI	41 070	-14,44%	4	168	16,2	N/A
BOLLORE AFRICA LOGISTICS CI	251 000	-13,45%	241	60 356	37,3	3,8%
BANK OF AFRICA CI	170 000	-12,82%	72	12 509	16,9	3,6%

Indices Sectoriels

	Nb Sociétés	Valeur	Evol%	Evol YTD	Volume	Valeur Transigée (MFCA)	PER moyen	R/A moyenne
BRVM - Industrie	12	175,55	-6,95%	5,03%	5 607	277	21,2	3,0%
BRVM - Services Publics	4	736,16	-2,91%	-8,42%	139 604	3 144	18,3	4,9%
BRVM - Finances	10	102,06	-1,25%	-1,56%	1 291 494	709	23,0	3,9%
BRVM - Transport	2	1 220,42	-13,26%	-8,96%	306	61	37,3	4,1%
BRVM - Agriculture	4	177,31	-11,69%	5,21%	8 847	133	30,1	12,7%
BRVM - Distribution	7	682,56	-10,46%	20,64%	10 110	322	46,3	2,1%
BRVM - Autres Secteurs	1	507,04	-14,44%	-22,08%	4	0	16,2	N/A

Valeur transigée par secteur



L'Evolution du Marché

La bourse régionale des valeurs mobilières termine à nouveau la semaine en baisse en affichant 252,11 points pour l'indice BRVM 10 (-1,28%) et 290,29 points pour l'indice BRVM Composite (-2,8%). La capitalisation boursière du marché des actions s'établit à 7 200 milliards FCFA. Les transactions en valeur du marché action s'établissent à 4,6 milliards FCFA en fin de semaine, avec une concentration sur le secteur des Services Publics qui a capté 68% des transactions. Le titre Vivo Energy se reprend cette semaine comparativement à la semaine passée en réalisant la plus importante progression du marché avec un gain de 7,04% tandis que le titre SOGB affiche la plus forte baisse avec une chute de 15,46%. Sur le marché des commodities, l'or termine la semaine en baisse contrairement à la semaine dernière, tandis que le cacao et le caoutchouc suivent une tendance haussière qui se confirme.

L'opinion du Chef Economiste [le titre ONATEL]

L'opérateur de télécommunications ONATEL du Burkina Faso a terminé l'année 2015 avec un chiffre d'affaires de 144 774 millions de FCFA et un résultat net de 25 277 millions de FCFA, soit des hausses respectives de 11% et 29%. Ces performances traduisent la bonne santé financière de l'entreprise et le potentiel du marché de la téléphonie au Burkina Faso. Onatel a également enregistré une hausse de son chiffre d'affaires sur le premier trimestre 2016, tirée par les revenus issus du sortant prépayé et de l'international entrant. Ainsi, il s'est situé à 42 181 millions de FCFA contre 35 341 à la même période en 2014. Toutefois, le résultat net s'est contracté de 2% en raison d'une provision exceptionnelle relative à la dépréciation des titres de participation. Bien que sur le marché de la téléphonie, Onatel soit leader, le rachat de Airtel deuxième opérateur mobile par le groupe français Orange renforce la concurrence en raison des investissements prévus et du leadership de Orange dans les services financiers sur mobile. En ce qui concerne le marché boursier, présent dans le secteur des Services Publics, le titre Onatel a gagné 114% sur l'année à fin 2015. En 2016, après une tendance haussière marquée par un gain de 9% sur le premier trimestre, porté par les bonnes performances obtenues en 2015 et l'annonce de la distribution totale du résultat, les mois suivants ont vu la baisse continue de la valeur du titre: le titre est passé de 14 895 FCA le 4 avril à 12 290 FCFA le 13 juillet. Sur le moyen et long terme, l'évolution du titre dépendra de la capacité de la société à faire face à la concurrence et à la stabilité politique du pays.

News BRVM Corporates

□ [BOAD] : Le Président de la Banque ouest- africaine de développement (BOAD) a signé deux accords de prêt d'un montant total de 10 milliards de F CFA destinés à renforcer la sécurité alimentaire au Mali dans la zone de l'Office du Niger. Le premier prêt concerne l'aménagement hydroagricole du casier de Molodo nord, tandis que le second porte sur le financement de la société AGRIZED, dans son projet de culture de riz, d'oignon, de pomme de terre et de maïs à M'bewani. Cet accompagnement de la BOAD s'inscrit dans la volonté de soutenir les Etats de l'UEMOA dans le renforcement de la sécurité alimentaire au regard du rythme de la croissance démographique.

□ [MARCHES FINANCIERS]: Le 11 juillet, la Banque africaine de développement (BAD) et l'Association des bourses africaines (ASEA) ont signé un protocole d'accord avec pour objectif de dynamiser les marchés financiers africains et favoriser une plus grande connectivité. Cet accord de partenariat permettra de développer des projets d'intérêt mutuel notamment le développement des infrastructures financières, l'introduction de nouveaux produits financiers, l'amélioration de la liquidité des marchés, le partage d'informations et le renforcement des capacités. Commentant la signature de ce protocole, le Président de la BAD a relevé l'importance de l'approfondissement et l'intégration des marchés financiers comme outil de mobilisation de l'épargne domestique pour le financement des économies africaines.

□ [Bank of Africa] : Les 50 000 actions nouvelles actions issues de l'augmentation du capital de la BOA Niger par incorporation de primes d'émission et d'émission d'actions nouvelles gratuites seront admises à la cote le vendredi 29 juillet 2016. Le capital de BOA Niger passera de 9,5 milliards de FCFA à 10 milliards de FCFA. Les 180 000 actions nouvelles actions issues de l'augmentation du capital de la BOA Côte d'Ivoire par incorporation de réserves facultatives et d'émission d'actions nouvelles gratuites seront admises à la cote le mercredi 03 août 2016. Le capital de BOA Côte d'Ivoire passera de 8,2 milliards de FCFA à 10 milliards de FCFA. Ces augmentations de capital permettront à chacune des filiales du groupe bancaire Bank of Africa de se conformer au seuil minimum exigé de 10 milliards par la réglementation bancaire de la zone UEMOA.

News Marché

□ [MALI] :La Compagnie Malienne pour le Développement Textile (CMDT) et la société chinoise Qingdao Ruichang Cotton Industrial Limited ont signé un protocole d'accord de partenariat en vue d'accroître la transformation du coton brute au Mali. Cet accord devrait permettre de réaliser la construction d'une part, de trois nouvelles usines d'égrenage de coton, d'une capacité de 50 000 tonnes chacune, à Bamako et d'autre part, de deux filatures de 150 000 faisceaux chacune, soit une capacité de traitement de 30 000 tonnes de fibres chacune, dont une à Bamako et l'autre à l'intérieur de la zone de production cotonnière du pays.

□ [ANGOLA] : Le gouvernement angolais a abaissé ses prévisions de croissance pour l'année 2016 à 1,3 %, contre 3 % annoncé auparavant. C'est le plus faible taux de croissance de l'économie angolaise depuis plus de 20 ans. Il a également été annoncé une réduction des dépenses budgétaires prévues pour 2016 de l'ordre de 6 milliards de dollar soit 20% des dépenses prévisionnelles. Le déficit budgétaire, prévu à 5,5 % du PIB a été révisé et projeté à 6 % du PIB. Cette situation s'explique essentiellement par le faible niveau des prix du pétrole qui ont plongé le pays dans une situation critique.

□ [SENEGAL] :La Banque indienne d'import-export, Exim Bank of India, a accordé une facilité de crédit de 200 millions de dollars au gouvernement sénégalais pour le financement de la construction d'une ligne de transmission électrique de 225 kV entre les villes de Tambacounda, Kolda et Ziguinchor, distantes de plus de 300 kilomètres et situées dans la moitié sud du pays. Cette ligne de crédit va permettre de financer également l'extension et la réhabilitation du réseau électrique dans les zones autour des villes concernées. Outre ce financement, Exim Bank of India indique avoir d'autres lignes de crédit en faveur du gouvernement sénégalais pour une valeur globale de 280 millions de dollars pour plusieurs projets dont l'acquisition de matériels ferroviaires, la construction d'unités agricoles et l'électrification rurale.

Secteur Industrie

	Cours référence	Evol%	Vol	Val (000)	PER	R/A	Ratio marge nette	ROE
SICABLE CI	110 000	1,85%	29	3 126	23,22	0,91%	5,4%	14,9%
FILTISAC CI	25 500	-7,93%	3571	89 959	22,88	4,10%	8,4%	10,1%
NEI-CEDA CI	4 030	-2,89%	7	28	N/A	5,58%	-6,4%	-54,7%
NESTLE CI	60 000	-11,11%	29	1 709	21,12	1,05%	2,3%	-731,5%
CROWN SIEM CI	56 200	0,00%	N/A	N/A	45,11	2,16%	4,6%	12,9%
AIR LIQUIDE CI	18 490	-0,08%	542	9 971	19,21	3,41%	10,4%	29,5%
SOLIBRA CI	195 000	-2,50%	650	118 309	14,19	2,10%	14,4%	34,6%
SMB CI	29 100	-9,05%	163	4 734	10,25	1,55%	4,1%	579,6%
SITAB CI	148 000	-7,50%	264	40 187	14,45	5,51%	10,1%	58,0%
TRITURAF CI-Ste en Liquidation	490	0,00%	N/A	N/A	N/A	N/A	N/A	N/A
UNILEVER CI	28 000	0,00%	19	536	N/A	4,40%	-21,1%	-172,6%
UNIWAX CI	24 000	-9,07%	333	8 222	20,65	2,03%	11,1%	63,7%

Secteur Services Publics

	Cours référence	Evol%	Vol	Val (000)	PER	R/A	Ratio marge nette	ROE
CIE CI	70 000	-4,76%	1426	102 779	23,68	3,80%	1,9%	33,0%
ONATEL BF	12 490	-5,38%	16856	209 382	16,80	5,21%	17,5%	32,7%
SODE CI	82 000	-2,38%	1349	110 818	22,42	3,95%	3,7%	25,9%
SONATEL SN	22 750	0,66%	119973	2 720 706	10,29	6,59%	25,6%	36,0%

Secteur Finances

	Cours référence	Evol%	Vol	Val (000)	PER	R/A	Ratio marge nette	ROE
BICI CI	94 770	-5,23%	439	43 007	17,07	4,47%	17,2%	21,7%
BANK OF AFRICA BN	197 000	-1,50%	296	59 007	15,83	4,11%	9,0%	24,5%
BANK OF AFRICA BF	136 000	-2,16%	356	48 454	12,44	4,92%	38,4%	40,5%
BANK OF AFRICA CI	170 000	-12,82%	72	12 509	16,92	3,65%	19,2%	41,2%
BANK OF AFRICA M	59 500	-8,46%	5543	320 377	17,20	0,00%	23,6%	24,0%
BANK OF AFRICA NG	90 000	-10,00%	157	14 786	14,75	5,35%	28,9%	27,2%
BANK OF AFRICA S	63 000	-4,55%	697	44 948	36,36	2,81%	8,2%	20,8%
ECOBANK TRANS. INCORP. TG	33	3,13%	1283020	40 581	9,32	6,04%	5,1%	6,3%
SAFCA CI	41 000	0,00%	N/A	N/A	75,03	3,51%	0,3%	1,2%
SGB CI	135 000	-2,88%	914	125 757	15,54	3,87%	29,2%	35,4%

Secteur Distribution

	Cours référence	Evol%	Vol	Val (000)	PER	R/A	Ratio marge nette	ROE
SERVAIR ABIDJAN CI	154 500	0,00%	662	96 823	67,48	1,17%	16,1%	68,3%
BERNABE CI	170 000	-8,60%	30	5 396	24,03	3,24%	5,2%	20,3%
CFAO CI	113 000	-1,87%	36	4 092	54,62	1,65%	5,7%	18,3%
TRACTAFRIC MOTORS CI	475 015	-5,00%	11	5 225	32,75	2,75%	4,7%	27,8%
VIVO ENERGY CI	159 475	7,04%	269	37 485	61,53	0,74%	1,2%	19,7%
TOTAL CI	16 000	-8,57%	7294	123 724	37,21	2,89%	1,7%	17,4%
TOTAL SN	26 350	-4,70%	1808	48 772	17,52	3,55%	1,2%	N/A

Secteur Transport

	Cours référence	Evol%	Vol	Val (000)	PER	R/A	Ratio marge nette	ROE
BOLLORE AFRICA LOGISTICS CI	251 000	-13,45%	241	60 356	37,29	3,82%	8,8%	19,4%
MOVIS CI	6 100	-1,61%	65	397	N/A	4,43%	-6,3%	-35,0%

Secteur Agriculture

	Cours référence	Evol%	Vol	Val (000)	PER	R/A	Ratio marge nette	ROE
PALM CI	9 550	-8,17%	1488	14 203	N/A	6,77%	-0,4%	-0,6%
SICOR CI	5 600	1,82%	26	146	49,24	34,27%	9,3%	-41,9%
SOGB CI	30 435	-15,46%	562	18 542	10,97	5,62%	11,3%	11,6%
SAPH CI	14 200	-6,58%	6771	100 555	N/A	4,09%	-3,8%	-5,1%

Autres Secteurs

	Cours référence	Evol%	Vol	Val (000)	PER	R/A	Ratio marge nette	ROE
SETAO CI	41 070	-14,44%	4	168	16,23	N/A	5,1%	-6,6%

Marchés Financiers Africains
Devises *

	Cours	Evol
USD / XOF	594,43	0,94%
GBP / XOF	784,23	0,39%
EUR / XOF	655,96	0,00%
JPY / XOF	5,67	-1,31%
CNY / XOF	88,83	0,42%
ZAR / XOF	40,78	1,08%
NGN / XOF	2,11	1,28%
EGP / XOF	67,09	1,10%
KES / XOF	5,87	0,79%

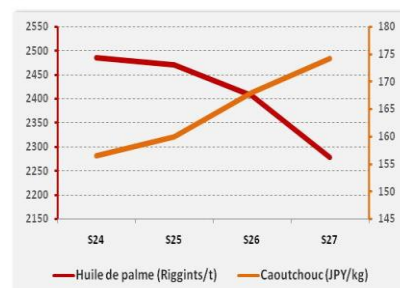
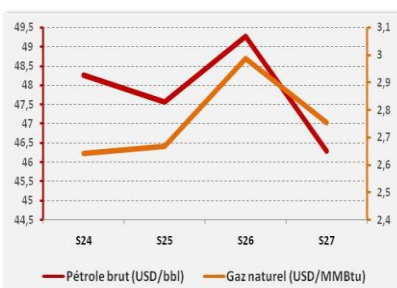
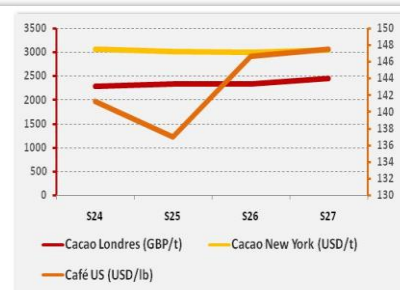
Marchés Financiers Africains

Johannesburg Stock Exchange	ALL SHARE INDEX	↑	5,39%	3 402,64
Nairobi Stock Exchange	NSE ALL SHARE INDEX	↓	-1,92%	138,30
Nigerian Stock Exchange	ALL SHARE INDEX	↓	-0,17%	28 805,45
Egyptian Exchange	EGX 100 INDEX	↑	1,88%	767,92
Casablanca Stock Exchange	MOROCCAN ALL SHARE INDEX	↑	1,81%	9 794,68

* Évolution hebdomadaire du cours moyen (arrêté la veille de la clôture de la bourse)

Matières Premières

	Cours	Evol
Argent (USD/Oz)	20,3	2,23%
Or (USD/XAU)	1 337,9	-0,46%
Gaz naturel (USD/MMBtu)	2,8	-7,80%
Pétrole WTI (USD/bbl)	46,3	-6,05%
Cacao London (GBP/t)	2 453,0	4,72%
Cacao New York (USD/t)	3 059,0	2,32%
Café US (USD/lb)	147,5	0,60%
Caoutchouc (JPY/kg)	174,2	3,69%
Huile de Palme (Riggints/t)	2 278,0	-5,32%



Notations Financières (1/3)

Nom de la société	Pays	Secteur/activités	A long Terme		A court terme		Expiration de note
			Note	Perspective	Note	Perspective	
CIE	Côte d'Ivoire	Electricité	AA+	Stable	A1+	Stable	30/09/2016
IDT	Côte d'Ivoire	Distribution de Tabacs	Confidentiel				01/11/2016
Loyale Assurances SA	Côte d'Ivoire	Assurances IARD	BB-	Négative	C	Négative	31/10/2016
Loyale Vie SA	Côte d'Ivoire	Assurances VIE	A-	Stable	A2	Stable	30/06/2016
OMNIUM	Mali	Fabrication et distribution de piles	BBB+	Stable	A3	Stable	31/05/2016
ONEP	Côte d'Ivoire	Analyse portant sur l'office national de l'eau potable	B+	Positive	B	Stable	30/09/2016
PAA	Côte d'Ivoire	Activités portuaires	A	Stable	A1-	Positive	30/06/2016
PALMCI	Côte d'Ivoire	Produits de graine et d'huile de palme	A-	Stable	A1-	Stable	30/08/2016
PETRO IVOIRE	Côte d'Ivoire	Distribution Produits Pétroliers	A	Stable	A3	Stable	30/05/2016
Port Autonome de San Pedro(PASP)	Côte d'Ivoire	Service public des opérations portuaires	A	Stable	A2	Stable	31/05/2016
SHELTER AFRIQUE	Kenya	Banque	A	Stable	A1	Stable	31/05/2016
SIMAT	Côte d'Ivoire	Manutention et de Transit	Confidentiel				31/03/2011
Société Ivoirienne de Raffinage (SIR)	Côte d'Ivoire	Raffinage de pétrole brut	Confidentiel				31/03/2012
SODECI	Côte d'Ivoire	Distribution Eau	AA-	Stable	A1-	Stable	30/09/2016
Ville de Dakar	Sénégal	Collectivité locale	BBB+	Stable	A3	Positive	30/09/2016
CROWN SIEM CI	Côte d'Ivoire	Emballage métallique	BBB+	Stable	A3	Positive	31/07/2016
SICOGI	Côte d'Ivoire	Construction et de Gestion Immobilière	BBB	Stable	B	Stable	31/10/2015
NESTLE CI	Côte d'Ivoire	Industrie Alimentaire	A-	Positive	A1-	Stable	31/10/2016
GuarantCo	Royaume-Uni	Garantie institutionnelle	AAA	Stable	A1+	Stable	31/05/2016
Commune du Plateau	Côte d'Ivoire	Collectivité locale	BBB-	Stable	A2	Stable	31/07/2016
CAMTEL	Cameroun	Télécommunication	BBB	Stable	A3	Stable	31/07/2016

Notations Financières (2/3)

Nom de la société	Pays	Secteur/activités	A long Terme		A court terme		Expiration de note
			Note	Perspective	Note	Perspective	
AVENI – RE	Côte d'Ivoire	Réassurances	A-	Stable	A2	Stable	30/09/2016
Emission de la ville de Dakar	Sénégal	Instrument Financier	A	Stable	A1	Stable	01/01/2016
District d'Abidjan	Côte d'Ivoire	Collectivité locale	BB+	Stable	B	Stable	31/10/2016
Fond d'Entretien Routier (FER)	Côte d'Ivoire	Financement de l'entretien des infrastructures routières	A-	Positive	A2	Stable	30/09/2016
Bank Of Africa – Benin	Benin	Secteur Bancaire	A	Positive	A1	Positive	27/02/2016
Bank Of Africa – Burkina Faso	Burkina Faso	Secteur Bancaire	A	Stable	A1	Stable	30/04/2017
Bank Of Africa – Niger	Niger	Secteur Bancaire	A-	Stable	A2	Stable	30/04/2016
Bank Of Africa – Sénégal	Sénégal	Secteur Bancaire	A-	Stable	A2	Stable	31/05/2016
Bank Of Africa – Côte d'Ivoire	Côte d'Ivoire	Secteur Bancaire	A	Stable	A2	Stable	31/05/2016
Koffi & Diabaté Développement	Côte d'Ivoire	Construction	BBB+	Stable	A3	Stable	30/06/2016
Bank Of Africa – Mali	Mali	Secteur Bancaire	A-	Stable	A2	Stable	30/04/2017
Caisse Régionale de Refinancement Hypothécaire	UEMOA	Institution Financière	AA	Stable	A1	Positive	30/06/2016
BERNABE	Côte d'Ivoire	Quincaillerie industrielle, les matériaux de construction, l'outillage industriel, les aciers de construction et d'usinage	A+	Positive	A1-	Stable	30/10/2016
Air Côte d'Ivoire	Côte d'Ivoire	Compagnie Aérienne	BBB	Positive	A3	Stable	31/10/2016
VIP NET	Côte d'Ivoire	Télécommunication	Confidentiel				30/09/2015
ANSUT	Côte d'Ivoire	Télécommunication	Confidentiel				31/07/2016
DEKEL OIL	Côte d'Ivoire	Produits de graine et d'huile de palme	Confidentiel				31/10/2016
FICOGES	Côte d'Ivoire	Audit et Conseil	Confidentiel				31/10/2016
UIREVI	Côte d'Ivoire	Agriculture d'exportation	Confidentiel				31/12/2016
NSIA Banque	Côte d'Ivoire	Secteur Bancaire	Confidentiel				01/01/2017
ERANOVE	France	Gestion des Services Publics	En cours d'élaboration				
Tropical Packaging	Côte d'Ivoire	Industrie métallique	En cours d'élaboration				
Tropical Distribution	Côte d'Ivoire	Distribution	En cours d'élaboration				
Radiant Insurance Company	Rwanda	Assurance	En cours d'élaboration				
NSIA Assurance VIE Côte d'Ivoire	Côte d'Ivoire	Assurance	En cours d'élaboration				

Notations Financières (3/3)

Nom de la société	Pays	Secteur/activités	A long Terme		A court terme		Expiration de note
			Note	Perspective	Note	Perspective	
NSIA Assurance Cote d'Ivoire	Côte d'Ivoire	Assurance	En cours d'élaboration				
NSIA Assurance GABON	Gabon	Assurance	En cours d'élaboration				
NSIA Assurance Guinée Bissau	Guinée Bissau	Assurance	En cours d'élaboration				
NSIA Assurance Sénégal	Sénégal	Assurance	En cours d'élaboration				
NSIA Assurance Vie Sénégal	Sénégal	Assurance	En cours d'élaboration				
Alios Finance	Côte d'Ivoire	Finance	En cours d'élaboration				

Obligations Corporates

	Quantité	Cours de référence	Cours précédent	Coupon d'intérêt	Echéance
BOA BURKINA F. 6.25% 2012-2017		10 000	10 000	587,5	11 oct
BOA - CI 6.25% 2012-2017		10 000	10 000	612,5	11 oct
BOA NIGER 6.25% 2012-2017		9 250	9 250	587,5	11 oct
BOA SENEGAL 6.50% 2012-2017		10 000	10 000	611	11 oct
ORAGROUP 6.75% 2013-2019		10 000	10 000	337,5	04 juin/ 04 dec
PAA 6.95% 2010-2017		2 000	2 000	168,85	28 mai / 28 nov
PAD 7% 2010-2017		2 500	2 500	189,79	22 juin / 22 dec
PALMCI 7% 2009-2016		9 925	9 925	342,06	28 juin / 28 dec
SHELTER AFRIQUE 6.6% 2014-2021		10 000	10 000	327,29	28 fév / 28 août
SIFCA 6.90% 2013-2021		10 000	10 000	676,2	08 août

Obligations d'Entités Régionales

	Quantité	Cours de référence	Cours précédent	Coupon d'intérêt	Echéance
BHB 6.25% 2012-2017		10 000	10 000	587,5	11 oct
BIDC 6.75 % 2010-2017		10 000	10 000	336,58	04 avr/ 04 oct
BIDC-EBID 6.50% 2014-2021		10 000	10 000	325	28 avr/ 28 sep
BOAD 5.95% 2012-2019		10000	10000	595	06- mars
BOAD 5.95% 2014-2021		10000	10000	260,82	26 déc
CRRH-UEMOA 6.10% 2012-2022		9950	9950	305	13 fév / 13 août
CRRH-UEMOA 6.10% 2012-2024		9999	10000	305	17 janv / 17 juil
CRRH-UEMOA 6% 2013-2023		10000	10000	300	26 avril / 26 oct
CRRH-UEMOA 6% 2014-2024		10000	10000	300	30 juin / 30 déc
CRRH-UEMOA 6% 2015-2025		10000	10000	290,9	04 janv / 04 juil

Obligations d'Etat

	Quantité	Cours de référence	Cours précédent	Coupon d'intérêt	Echéance
CAA BENIN 6.50% 2011-2016		10 000	10 000	650	09-nov
ETAT SENEGAL 6.5% 2014-2021		8 000	8 000	325	27 mai/27 nov
ETAT SENEGAL 6.70% 2012-2019		10 000	10 000	670	14-déc
ETAT SENEGAL 6.50% 2013-2023		10 000	10 000	325	29 janv / 29 juil
ETAT SENEGAL 6.30% 2015-2025		10 001	10 001	313,28	25 mai / 25 nov
TPBF 6.50% 2011-2016		10 000	10 000	650	21-déc
TPBF 6.50% 2013-2020		10 050	10 050	325	29 mai / 29 nov
TPCI 7% 2010-2017		10 000	10 000	700	01-oct
TPCI 6.5% 2011-2016		10 085	10 085	650	15-sept
TPCI 6.50% 2012-2017		10 000	10 000	650	19-sept
TPCI 6% 2013-2016		10 000	10 000	600	08-juil
TPCI 6.30% 2013-2018		10 001	10 000	315	03 juin / 03 dec
TPCI 6.55% 2014-2022		10 000	10 001	655	20-mai
TPCI 5.85% 2014-2021		10 000	10 000	292,5	19 juin / 19 dec
TPCI 3% 2014-2024		10 000	10 000	150	19 juin / 19 dec.
TPCI 5,99% 2015-2025	42	9999	10000	599	14-mai
TPCI 5,85% 2015-2022	9900		10000	599	05 avr/05 oct

**Bloomfield Investment Corporation**

06 BP 1888 Abidjan 06

Tel: (225) 20 215 747 / (225) 20 215 749

Fax: (225) 20 215 751

Djeneba DIALLO

Directeur

Analyses Economiques et Boursièresd.diallo@bloomfield-investment.com