Rapport d'Analyse Boursière

Département d'Analyses Economiques et Boursières

Semaine 29– du 18 Juillet au 22 Juillet 2016

(Source BRVM)

Bloomfield Investment Corporation est une agence de notation panafricaine spécialisée dans l'évaluation du risque de crédit. Basée à Abidjan, avec une représentation à Douala et à Kigali, l'agence intervient principalement en Afrique.

Agrément UEMOA AN-001/2012
RWANDA ref/CMA/July/3047/2015

Siège Social Plateau, Tour BIAO-CI, 15ème étage, Abidjan - Côte d'Ivoire

Site web www.bloomfield-investment.com

Suivez-nous sur le WEB

BRVM 10	↘	-1,10%	**249,33**
BRVM COMPOSITE	↘	-0,48%	**288,89**

Sociétés Cotées		40
	Evol	Valeur
Per moyen *	↘	26,16
Rendement moyen / action *	↗	4,42%
Capitalisation boursière (Md FCFA)	↘	7 170
Volume transigé (actions)		1 097 901
Volume transigé (obligations)		155 142
Valeur transigée (actions)		3 005 620 780
Valeur transigée (obligations)		1 550 010 000

** Calcul sur la base des dernières informations financières publiées sans prise en compte des sociétés en liquidation*

Marché des Actions

Les Plus Performants

	Cours	Evol%	Vol	Val (000)	PER	R/A
SMB CI	32 000	9,97%	184	5 554	11,3	1,4%
SOGB CI	32 300	6,13%	251	8 109	11,6	5,3%
BOLLORE AFRICA LOGISTICS CI	265 000	5,58%	123	32 488	39,4	3,6%
VIVO ENERGY CI	168 335	5,56%	584	34 516	64,9	0,7%

Les Moins Performants

	Cours	Evol%	Vol	Val (000)	PER	R/A
NEI-CEDA CI	3 455	-14,27%	13	46	N/A	6,5%
CROWN SIEM CI	49 100	-12,63%	391	19 204	39,4	2,5%
SGB CI	121 105	-10,29%	1 643	199 255	13,9	4,3%
BERNABE CI	153 550	-9,68%	107	17 738	21,7	3,6%

Indices Sectoriels

	Nb Sociétés	Valeur	Evol%	Evol YTD	Volume	Valeur Transigée (MFCA)	PER moyen	R/A moyenne
BRVM - Industrie	12	177,38	1,04%	6,12%	6 114	214	20,7	3,1%
BRVM - Services Publics	4	748,04	1,61%	-6,94%	39 569	1 311	18,7	4,8%
BRVM - Finances	10	96,32	-5,62%	-7,10%	982 033	588	22,0	4,0%
BRVM - Transport	2	1 286,87	5,44%	-4,00%	147	33	39,4	4,1%
BRVM - Agriculture	4	183,49	3,49%	8,88%	65 841	660	30,4	12,5%
BRVM - Distribution	7	679,06	-0,51%	20,02%	4 191	200	45,8	2,1%
BRVM - Autres Secteurs	1	507,04	0,00%	-22,08%	6	0	16,2	N/A

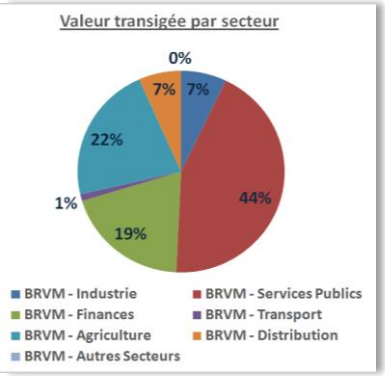

L'Evolution du Marché

❑*La bourse régionale des valeurs mobilières poursuit sa chute cette semaine en affichant 249,33 points pour l'indice BRVM 10 (-1,10%) et 288,89 points pour l'indice BRVM Composite (-0,48%). La capitalisation boursière du marché des actions s'établit à 7 170 milliards FCFA. Les transactions en valeur du marché action s'établissent à 3 milliards FCFA en fin de semaine, reparties principalement entre les secteurs Services Publics (44%), Agriculture (22%) et Finances (19%). Le titre SMB réalise cette semaine la plus importante progression du marché avec un gain de 9,97% tandis que le titre Nei-Ceda affiche la plus forte baisse avec une chute de 14,27%. Sur le marché des commodities, la tendance baissière se confirme pour la plupart des matières premières avec une contraction de plus de 3% pour l'argent, le café, le cacao et le pétrole.*

Marché des Actions

L'opinion du Chef Economiste [le titre UNIWAX]

Uniwax continue de réaliser de bonnes performances opérationnelles en cette année après avoir conclu sur une note positive l'année 2015: un chiffre d'affaires en hausse de 8% et un résultat net en amélioration de 83%. Pour le premier trimestre 2016, la société Uniwax a enregistré une augmentation de ses volumes de vente de 2% représentant environ 6 millions de yards. Le chiffre d'affaires est ressorti à 9,5 milliards CFA, soit une progression de 2,9% par rapport à celui du premier trimestre 2015. D'après l'entreprise, cette performance est le résultat de l'amélioration de l'assortiment de produits via notamment la hausse des ventes de produits à plus forte valeur ajoutée (Wax blocks), qui représentent 22% des ventes en volume au premier trimestre 2016 contre 17% des ventes sur la période. Les effets combinés des bonnes ventes et de la maitrise des charges d'exploitation ont contribué à l'obtention d'un résultat d'exploitation en hausse de 72%. Quant au résultat net, il s'est établit à 1,3 milliards FCFA contre 0,7 milliards FCFA en 2015, en hausse de 72 %. Cependant, sur le marché boursier l'évolution du cours du titre ne reflète pas la bonne santé de l'entreprise. Le titre a perdu 17,83% de sa valeur depuis le début de l'année, soit la plus importante contraction du secteur Industrie. Cette tendance baissière du titre pourrait traduire la faiblesse du rendement du titre relativement aux autres titres présents dans le secteur Industrie soit 2,07% pour une moyenne sectorielle de 3,08%. La valeur du titre sur le court terme dépendra fortement des actions en faveurs des investisseurs traduisant la volonté de l'entreprise à renforcer son développement.

News BRVM Corporates

❑ [CFAO] : Dans un communiqué datant du 20 juillet, CFAO a annoncé la signature d'un nouvel accord de licence pluriannuel avec Avis Car Rental, entreprise de location de voitures présente dans 165 pays. CFAO, qui exploite déjà la marque Avis en location courte durée en Afrique de l'Ouest, étend ses services à la location longue durée. Dans le cadre de ce nouveau contrat de licence, CFAO offrira des services de location longue durée au Bénin, au Burkina Faso, au Cameroun, en Côte d'Ivoire, au Congo, au Gabon, en Gambie, en Guinée équatoriale, au Mali, en Mauritanie, au Niger, en République Centrafricaine, à São Tomé et Príncipe, au Sénégal et au Tchad.

❑ [SUCRIVOIRE]: Conformément au programme de privatisation du Gouvernement ivoirien, le Conseil des Ministres a autorisé la cession de la totalité des 23% de parts détenues par l'Etat de Côte d'Ivoire au capital de la Société SUCRIVOIRE. 5% de ces parts seront réservées aux salariés de la société et le reliquat, soit 18%, cédé via la Bourse Régionale des Valeurs Mobilières (BRVM). Selon, le communiqué du porte parole du gouvernement, cette opération permettra à la société SUCRIVOIRE d'avoir un meilleur contrôle de son exploitation et de mieux assurer les investissements nécessaires à son expansion. Sucrivoire est l'un des principaux producteurs de sucre du pays, avec plus de 11 000 hectares en exploitation à Zuénoula (centre-ouest) et à Boroutou (nord-ouest) et 7 400 salariés.

❑ [SONATEL] : Sonatel a annoncé l'acquisition de 100% de l'opérateur mobile Airtel en Sierra Leone. Airtel est le premier opérateur mobile du pays avec plus de 1,3 millions de clients. Le taux de pénétration du mobile en Sierra Leone qui est de seulement 50%, présente un potentiel que Sonatel désire exploiter, lui permettant ainsi de bénéficier de relais de croissance. Rappelons que Sonatel, filiale sénégalaise du groupe Orange, est présente au Mali, Guinée et Guinée Bissau, marchés qui ont contribué à plus de la moitié du chiffre d'affaires consolidé de Sonatel en 2015.

News Marché

❑ [GHANA] : Selon l'agence Reuters, le Ghana aurait réduit ses prévisions de croissance économique à +4,1 % en 2016, contre +5,4 % annoncés au début de l'année, en raison de prix à l'exportation inférieurs aux projections et d'une production de pétrole irrégulière. En outre, la banque centrale du Ghana a décidé de maintenir ses taux à 26%, toujours dans l'optique de limiter la progression de l'inflation dans le pays.

❑ [MAURICE] : Selon la banque centrale de Maurice, le taux de croissance de l'économie mauricienne devrait s'établir 3,6% en 2016, en dessous de l'objectif de plus de 4%. En outre, en raison des incertitudes engendrées par le Brexit et d'une potentielle augmentation de la volatilité avec les élections américaines, la banque centrale a décidé de baisser son taux directeur de 4,4% à 4% afin de soutenir l'investissement et augmenter le potentiel de croissance économique du pays.

❑ [GABON] : La Société d'Exploitation du Transgabonais (SETRAG), exploitant du réseau ferroviaire de 650 km qui relie le sud-est du Gabon (riche en ressources minières) à la côte Atlantique a obtenu un prêt de 85 millions d'euros dont 52,5 millions d'euros auprès de la Société Financière Internationale et 32,5 millions d'euros auprès de Proparco. Cet emprunt entre dans le cadre d'un important projet d'investissements prévu par SETRAG pour moderniser ses infrastructures et qui devrait s'achever en 2022. Il prévoit la réhabilitation de la voie ferrée ainsi que l'acquisition d'un nouveau matériel roulant pour le remplacement et l'expansion de la flotte actuelle. Le coût total du projet, sur les sept ans, est estimé à 330 millions d'euros.

Marché des Actions

Secteur Industrie

	Cours référence	Evol%	Vol	Val (000)	PER	R/A	Ratio marge nette	ROE
SICABLE CI	110 000	0,00%	104	11 465	23,22	0,91%	5,4%	14,9%
FILTISAC CI	24 995	-1,98%	1218	30 552	22,43	4,18%	8,4%	10,1%
NEI-CEDA CI	3 455	-14,27%	13	46	N/A	6,51%	-6,4%	-54,7%
NESTLE CI	61 000	1,67%	79	4 811	21,47	1,03%	2,3%	-731,5%
CROWN SIEM CI	49 100	-12,63%	391	19 204	39,41	2,47%	4,6%	12,9%
AIR LIQUIDE CI	18 310	-0,97%	782	14 327	19,02	3,44%	10,4%	29,5%
SOLIBRA CI	200 000	2,56%	33	6 332	14,55	2,05%	14,4%	34,6%
SMB CI	32 000	9,97%	184	5 554	11,27	1,41%	4,1%	579,6%
SITAB CI	151 000	2,03%	315	47 760	14,74	5,40%	10,1%	58,0%
TRITURAF CI-Ste en Liquidation	490	0,00%	N/A	N/A	N/A	N/A	N/A	N/A
UNILEVER CI	28 000	0,00%	14	394	N/A	4,40%	-21,1%	-172,6%
UNIWAX CI	23 500	-2,08%	2981	73 413	20,22	2,07%	11,1%	63,7%

Secteur Services Publics

	Cours référence	Evol%	Vol	Val (000)	PER	R/A	Ratio marge nette	ROE
CIE CI	72 000	2,86%	7038	503 134	24,36	3,70%	1,9%	33,0%
ONATEL BF	13 000	4,08%	10137	124 345	17,49	5,01%	17,5%	32,7%
SODE CI	82 000	0,00%	3159	251 816	22,42	3,95%	3,7%	25,9%
SONATEL SN	23 000	1,10%	19235	432 122	10,40	6,52%	25,6%	36,0%

Secteur Finances

	Cours référence	Evol%	Vol	Val (000)	PER	R/A	Ratio marge nette	ROE
BICI CI	94 000	-0,81%	117	11 107	16,93	4,50%	17,2%	21,7%
BANK OF AFRICA BN	190 000	-3,55%	320	62 635	15,27	4,26%	9,0%	24,5%
BANK OF AFRICA BF	137 000	0,74%	228	31 109	12,53	4,88%	38,4%	40,5%
BANK OF AFRICA CI	175 000	2,94%	45	7 794	17,42	3,54%	19,2%	41,2%
BANK OF AFRICA M	59 900	0,67%	3602	212 389	17,32	0,00%	23,6%	24,0%
BANK OF AFRICA NG	92 000	2,22%	106	9 756	15,08	5,24%	28,9%	27,2%
BANK OF AFRICA S	59 000	-6,35%	389	22 960	34,05	3,00%	8,2%	20,8%
ECOBANK TRANS. INCORP. TG	30	-9,09%	975581	30 499	8,47	6,64%	5,1%	6,3%
SAFCA CI	37 925	-7,50%	2	76	69,40	3,80%	0,3%	1,2%
SGB CI	121 105	-10,29%	1643	199 255	13,94	4,32%	29,2%	35,4%

Secteur Distribution

	Cours référence	Evol%	Vol	Val (000)	PER	R/A	Ratio marge nette	ROE
SERVAIR ABIDJAN CI	149 000	-3,56%	399	61 096	65,08	1,21%	16,1%	68,3%
BERNABE CI	153 550	-9,68%	107	17 738	21,70	3,58%	5,2%	20,3%
CFAO CI	110 000	-2,65%	10	1 100	53,17	1,69%	5,7%	18,3%
TRACTAFRIC MOTORS CI	475 000	0,00%	86	19 264	32,75	2,75%	4,7%	27,8%
VIVO ENERGY CI	168 335	5,56%	584	34 516	64,95	0,70%	1,2%	19,7%
TOTAL CI	15 900	-0,63%	1561	28 289	36,97	2,91%	1,7%	17,4%
TOTAL SN	25 500	-3,23%	1444	37 634	16,95	3,67%	1,2%	N/A

Secteur Transport

	Cours référence	Evol%	Vol	Val (000)	PER	R/A	Ratio marge nette	ROE
BOLLORE AFRICA LOGISTICS CI	265 000	5,58%	123	32 488	39,37	3,62%	8,8%	19,4%
MOVIS CI	6 000	-1,64%	24	144	N/A	4,50%	-6,3%	-35,0%

Marché des Actions

Secteur Agriculture

	Cours référence	Evol%	Vol	Val (000)	PER	R/A	Ratio marge nette	ROE
PALM CI	10 000	4,71%	63468	622 045	N/A	6,47%	-0,4%	-0,6%
SICOR CI	5 600	0,00%	5	28	49,24	34,27%	9,3%	-41,9%
SOGB CI	32 300	6,13%	251	8 109	11,64	5,29%	11,3%	11,6%
SAPH CI	14 200	0,00%	2117	30 068	N/A	4,09%	-3,8%	-5,1%

Autres Secteurs

	Cours référence	Evol%	Vol	Val (000)	PER	R/A	Ratio marge nette	ROE
SETAO CI	41 070	0,00%	6	246	16,23	N/A	5,1%	-6,6%

Marchés Financiers Africains

Devises*

	Cours	Evol
USD / XOF	597,68	0,55%
GBP / XOF	783,59	-0,08%
EUR / XOF	655,96	0,00%
JPY / XOF	5,63	-0,73%
CNY / XOF	89,43	0,67%
ZAR / XOF	41,81	2,54%
NGN / XOF	2,02	-4,54%
EGP / XOF	67,42	0,49%
KES / XOF	5,89	0,25%

** Évolution hebdomadaire du cours moyen (arrêté la veille de la clôture de la bourse)*

Marchés Financiers Africains

Johannesburg Stock Exchange	ALL SHARE INDEX	1,28%	3 446,07
Nairobi Stock Exchange	NSE ALL SHARE INDEX	0,16%	138,52
Nigerian Stock Exchange	ALL SHARE INDEX	-3,98%	27 659,44
Egyptian Exchange	EGX 100 INDEX	-0,61%	763,25
Casablanca Stock Exchange	MOROCCAN ALL SHARE INDEX	0,20%	9 814,73

Matières Premières

	Cours	Evol
Argent (USD/Oz)	19,7	-3,07%
Or (USD/XAU)	1 322,0	-1,19%
Gaz naturel (USD/MMBtu)	2,8	1,13%
Pétrole WTI (USD/bbl)	44,8	-3,33%
Cacao London (GBP/t)	2 311,7	-5,76%
Cacao New York (USD/t)	2 881,5	-5,80%
Café US (USD/lb)	142,6	-3,31%
Caoutchouc (JPY/kg)	185,0	6,20%
Huile de Palme (Riggints/t)	2 340,0	2,72%

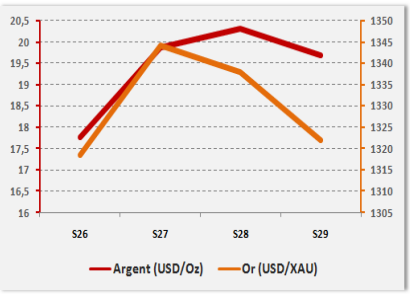

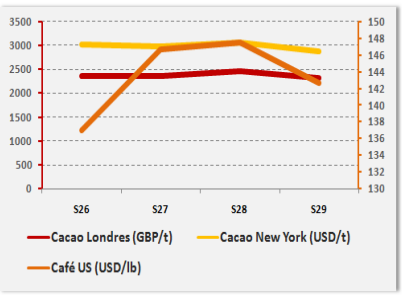

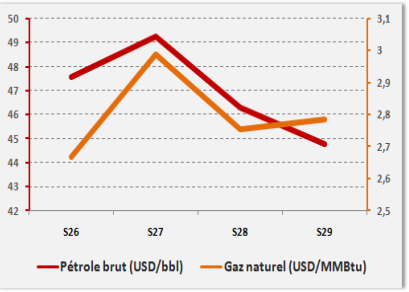

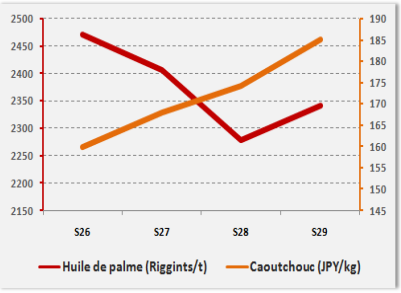

Notations Financières (1/3)

Nom de la société	Pays	Secteur/activités	A long Terme		A court terme		Expiration de note
			Note	Perspective	Note	Perspective	
CIE	**Côte d'Ivoire**	Electricité	**AA+**	Stable	**A1+**	Stable	30/09/2016
IDT	**Côte d'Ivoire**	Distribution de Tabacs	**Confidentiel**				01/11/2016
Loyale Assurances SA	**Côte d'Ivoire**	Assurances IARD	**BB-**	Négative	**C**	Négative	31/10/2016
Loyale Vie SA	**Côte d'Ivoire**	Assurances VIE	**A-**	Stable	**A2**	Stable	30/06/2016
OMNIUM	**Mali**	Fabrication et distribution de piles	**BBB+**	Stable	**A3**	Stable	31/05/2016
ONEP	**Côte d'Ivoire**	Analyse portant sur l'office national de l'eau potable	**B+**	Positive	**B**	Stable	30/09/2016
PAA	**Côte d'Ivoire**	Activités portuaires	**A**	Stable	**A1-**	Positive	30/06/2016
PALMCI	**Côte d'Ivoire**	Produits de graine et d'huile de palme	**A-**	Stable	**A1-**	Stable	30/08/2016
PETRO IVOIRE	**Côte d'Ivoire**	Distribution Produits Pétroliers	**A**	Stable	**A3**	Stable	30/05/2016
Port Autonome de San Pedro(PASP)	**Côte d'Ivoire**	Service public des opérations portuaires	**A**	Stable	**A2**	Stable	31/05/2016
SHELTER AFRIQUE	**Kenya**	Banque	**A**	Stable	**A1**	Stable	31/05/2016
SIMAT	**Côte d'Ivoire**	Manutention et de Transit	**Confidentiel**				31/03/2011
Société Ivoirienne de Raffinage (SIR)	**Côte d'Ivoire**	Raffinage de pétrole brut	**Confidentiel**				31/03/2012
SODECI	**Côte d'Ivoire**	Distribution Eau	**AA-**	Stable	**A1-**	Stable	30/09/2016
Ville de Dakar	**Sénégal**	Collectivité locale	**BBB+**	Stable	**A3**	Positive	30/09/2016
CROWN SIEM CI	**Côte d'Ivoire**	Emballage métallique	**BBB+**	Stable	**A3**	Positive	31/07/2016
SICOGI	**Côte d'Ivoire**	Construction et de Gestion Immobilière	**BBB**	Stable	**B**	Stable	31/10/2015
NESTLE CI	**Côte d'Ivoire**	Industrie Alimentaire	**A-**	Positive	**A1-**	Stable	31/10/2016
GuarantCo	**Royaume-Uni**	Garantie institutionnelle	**AAA**	Stable	**A1+**	Stable	31/05/2016
Commune du Plateau	**Côte d'Ivoire**	Collectivité locale	**BBB-**	Stable	**A2**	Stable	31/07/2016
CAMTEL	**Cameroun**	Télécommunication	**BBB**	Stable	**A3**	Stable	31/07/2016

Notations Financières (2/3)

Nom de la société	Pays	Secteur/activités	A long Terme		A court terme		Expiration de note
			Note	Perspective	Note	Perspective	
AVENI – RE	**Côte d'Ivoire**	Réassurances	**A-**	Stable	**A2**	Stable	30/09/2016
Emission de la ville de Dakar	**Sénégal**	Instrument Financier	**A**	Stable	**A1**	Stable	01/01/2016
District d'Abidjan	**Côte d'Ivoire**	Collectivité locale	**BB+**	Stable	**B**	Stable	31/10/2016
Fond d'Entretien Routier (FER)	**Côte d'Ivoire**	Financement de l'entretien des infrastructures routières	**A-**	Positive	**A2**	Stable	30/09/2016
Bank Of Africa – Benin	**Benin**	Secteur Bancaire	**A**	Positive	**A1**	Positive	27/02/2016
Bank Of Africa – Burkina Faso	**Burkina Faso**	Secteur Bancaire	**A**	Stable	**A1**	Stable	30/04/2017
Bank Of Africa – Niger	**Niger**	Secteur Bancaire	**A-**	Stable	**A2**	Stable	30/04/2016
Bank Of Africa – Sénégal	**Sénégal**	Secteur Bancaire	**A-**	Stable	**A2**	Stable	31/05/2016
Bank Of Africa – Côte d'Ivoire	**Côte d'Ivoire**	Secteur Bancaire	**A**	Stable	**A2**	Stable	31/05/2016
Koffi & Diabaté Développement	**Côte d'Ivoire**	Construction	**BBB+**	Stable	**A3**	Stable	30/06/2016
Bank Of Africa – Mali	**Mali**	Secteur Bancaire	**A-**	Stable	**A2**	Stable	30/04/2017
Caisse Régionale de Refinancement Hypothécaire	**UEMOA**	Institution Financière	**AA**	Stable	**A1+**	Stabe	30/06/2017
BERNABE	**Côte d'Ivoire**	Quincaillerie industrielle, les matériaux de construction, l'outillage industriel, les aciers de construction et d'usinage	**A+**	Positive	**A1-**	Stable	30/10/2016
Air Côte d'Ivoire	**Côte d'Ivoire**	Compagnie Aérienne	**BBB**	Positive	**A3**	Stable	31/10/2016
VIP NET	**Côte d'Ivoire**	Télécommunication	**Confidentiel**				30/09/2015
ANSUT	**Côte d'Ivoire**	Télécommunication	**Confidentiel**				31/07/2016
DEKEL OIL	**Côte d'Ivoire**	Produits de graine et d'huile de palme	**Confidentiel**				31/10/2016
FICOGES	**Côte d'Ivoire**	Audit et Conseil	**Confidentiel**				31/10/2016
UIREVI	**Côte d'Ivoire**	Agriculture d'exportation	**Confidentiel**				31/12/2016
NSIA Banque	**Côte d'Ivoire**	Secteur Bancaire	**Confidentiel**				01/01/2017
ERANOVE	**France**	Gestion des Services Publics	**En cours d'élaboration**				
Tropical Packaging	**Côte d'Ivoire**	Industrie métallique	**En cours d'élaboration**				
Tropical Distribution	**Côte d'Ivoire**	Distribution	**En cours d'élaboration**				
Radiant Insurance Company	**Rwanda**	Assurance	**En cours d'élaboration**				
NSIA Assurance VIE Côte d'Ivoire	**Côte d'Ivoire**	Assurance	**En cours d'élaboration**				

Notations Financières (3/3)

Nom de la société	Pays	Secteur/activités	A long Terme		A court terme		Expiration de note
			Note	Perspective	Note	Perspective	
NSIA Assurance Cote d'Ivoire	**Côte d'Ivoire**	Assurance	**En cours d'élaboration**				
NSIA Assurance GABON	**Gabon**	Assurance	**En cours d'élaboration**				
NSIA Assurance Guinée Bissau	**Guinée Bissau**	Assurance	**En cours d'élaboration**				
NSIA Assurance Sénégal	**Sénégal**	Assurance	**En cours d'élaboration**				
NSIA Assurance Vie Sénégal	**Sénégal**	Assurance	**En cours d'élaboration**				
Alios Finance	**Côte d'Ivoire**	Finance	**En cours d'élaboration**				

Marché des Obligations

Obligations Corporates

	Quantité	Cours de référence	Cours précédent	Coupon d'intérêt	Echéance
BOA BURKINA F. 6.25% 2012-2017		10 000	10 000	587,5	11-oct
BOA - CI 6.25% 2012-2017		10 000	10 000	612,5	11-oct
BOA NIGER 6.25% 2012-2017		9 250	9 250	587,5	11-oct
BOA SENEGAL 6.50% 2012-2017		10 000	10 000	611	11-oct
ORAGROUP 6.75% 2013-2019		10 000	10 000	337,5	04 juin/ 04 déc
PAA 6.95% 2010-2017	30	2000	2000	168,85	28 mai / 28 nov
PAD 7% 2010-2017		2500	2500	189,79	22 juin / 22 déc
PALMCI 7% 2009-2016		9925	9925	342,06	28 juin / 28 déc
SHELTER AFRIQUE 6.6% 2014-2021	165	10000	10000	327,29	28 fév. / 28 août
SIFCA 6.90% 2013-2021		10 000	10 000	676,2	08-août

Obligations d'Entités Régionales

	Quantité	Cours de référence	Cours précédent	Coupon d'intérêt	Echéance
BHB 6.25% 2012-2017		10 000	10 000	587,5	11-oct
BIDC 6.75 % 2010-2017		10 000	10 000	336,58	04 avr/ 04 oct
BIDC-EBID 6.50% 2014-2021		10 000	10 000	325	28 avr/ 28 sep
BOAD 5.95% 2012-2019		10 000	10 000	595	06-mars
BOAD 5.95% 2014-2021		10 000	10 000	260,82	26-déc
CRRH-UEMOA 6.10% 2012-2022		9 950	9 950	305	13 fév / 13 août
CRRH-UEMOA 6.10% 2012-2024		9 999	9 999	305	17 janv / 17 juil
CRRH-UEMOA 6% 2013-2023		10 000	10 000	300	26 avril / 26 oct
CRRH-UEMOA 6% 2014-2024		10 000	10 000	300	30 juin / 30 déc
CRRH-UEMOA 6% 2015-2025	117	10000	10000	290,9	04 janv / 04 juil

Obligations d'Etat

	Quantité	Cours de référence	Cours précédent	Coupon d'intérêt	Echéance
CAA BENIN 6.50% 2011-2016	125	10000	10000	650	09-nov
ETAT SENEGAL 6.5% 2014-2021		8000	8000	325	27 mai/27 nov
ETAT SENEGAL 6.70% 2012-2019		10000	10000	670	14-déc
ETAT SENEGAL 6.50% 2013-2023		10000	10000	325	29 janv / 29 juil
ETAT SENEGAL 6.30% 2015-2025	4540	10000	10001	313,28	25 mai / 25 nov
TPBF 6.50% 2011-2016		10000	10000	650	21-déc
TPBF 6.50% 2013-2020		10050	10050	325	29 mai / 29 nov
TPCI 7% 2010-2017		10000	10000	700	01-oct
TPCI 6.5% 2011-2016		10085	10085	650	15-sept
TPCI 6.50% 2012-2017	150000	10000	10000	650	19-sept
TPCI 6.30% 2013-2018		10000	10001	315	03 juin / 03 dec
TPCI 6.55% 2014-2022		10001	10000	655	20-mai
TPCI 5.85% 2014-2021		10000	10000	292,5	19 juin / 19 dec
TPCI 3% 2014-2024		10000	10000	150	19 juin / 19 dec.
TPCI 5,99% 2015-2025	165	10000	9999	599	14-mai
TPCI 5,85% 2015-2022		9999	9999	599	05 avr/05 oct
CAA BENIN 6.50% 2011-2016	125	10000	10000	650	09-nov

Contacts Bloomfield Investment Corporation

BLOOMFIELD INVESTMENT

Bloomfield Investment Corporation
06 BP 1888 Abidjan 06
Tel: (225) 20 215 747 / (225) 20 215 749
Fax: (225) 20 215 751

Djeneba DIALLO
Directeur
Analyses Economiques et Boursières
d.diallo@bloomfield-investment.com