

Rapport d'Analyse Boursière

Département d'Analyses Economiques et Boursières

Semaine 30- du 25 Juillet au 29 Juillet 2016

(Source BRVM)

Bloomfield Investment Corporation est une agence de notation panafricaine spécialisée dans l'évaluation du risque de crédit. Basée à Abidjan, avec une représentation à Douala et à Kigali, l'agence intervient principalement en Afrique.

Agrément UEMOA AN-001/2012
RWANDA ref/CMA/July/3047/2015

Siège Social Plateau, Tour BIAO-CI, 15^{ème} étage,
Abidjan - Côte d'Ivoire

Site web www.bloomfield-investment.com

Suivez-nous sur le WEB


BRVM 10

0,62%
250,88
BRVM COMPOSITE

0,16%
289,36
Sociétés Cotées

| | Evol | Valeur |
|------------------------------------|------|---------------|
| Per moyen * | ↘ | 26,13 |
| Rendement moyen / action * | ↘ | 4,40% |
| Capitalisation boursière (Md FCFA) | ↗ | 7 184 |
| Volume transigé (actions) | | 1 381 402 |
| Volume transigé (obligations) | | 101 533 |
| Valeur transigée (actions) | | 2 642 216 547 |
| Valeur transigée (obligations) | | 1 014 277 500 |

* Calcul sur la base des dernières informations financières publiées sans prise en compte des sociétés en liquidation

Marché des Actions

Les Plus Performants

| | Cours | Evol% | Vol | Val (000) | PER | R/A |
|-------------|---------|---------------|--------|-----------|------|------|
| SGB CI | 135 000 | 11,47% | 580 | 77 718 | 15,5 | 3,9% |
| FILTISAC CI | 26 900 | 7,62% | 2 865 | 71 727 | 24,1 | 3,9% |
| PALM CI | 10 750 | 7,50% | 32 227 | 321 592 | N/A | 6,0% |
| SITAB CI | 161 250 | 6,79% | 256 | 38 640 | 15,7 | 5,1% |

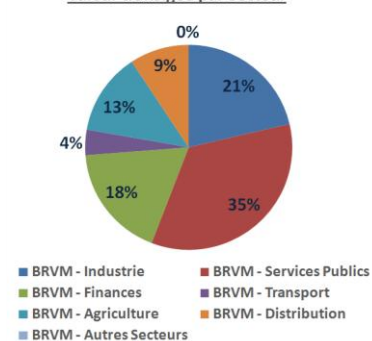
Les Moins Performants

| | Cours | Evol% | Vol | Val (000) | PER | R/A |
|---------------------------|---------|---------------|-----------|-----------|------|------|
| SAFCA CI | 35 085 | -7,49% | 1 | 35 | 64,2 | 4,1% |
| SOGB CI | 30 000 | -7,12% | 138 | 4 134 | 10,8 | 5,7% |
| ECOBANK TRANS. INCORP. TG | 28 | -6,67% | 1 278 116 | 36 735 | 7,9 | 7,1% |
| VIVO ENERGY CI | 160 000 | -4,95% | 487 | 76 001 | 61,7 | 0,7% |

Indices Sectoriels

| | Nb Sociétés | Valeur | Evol% | Evol YTD | Volume | Valeur Transigée (MFCA) | PER moyen | R/A moyenne |
|-------------------------|-------------|----------|---------------|----------|-----------|-------------------------|-----------|-------------|
| BRVM - Industrie | 12 | 181,31 | 2,22% | 8,47% | 17 446 | 564 | 21,3 | 3,0% |
| BRVM - Services Publics | 4 | 746,20 | -0,25% | -7,17% | 42 061 | 911 | 18,7 | 4,8% |
| BRVM - Finances | 10 | 96,94 | 0,64% | -6,50% | 1 283 414 | 474 | 21,8 | 4,0% |
| BRVM - Transport | 2 | 1 263,01 | -1,85% | -5,78% | 424 | 105 | 38,6 | 4,1% |
| BRVM - Agriculture | 4 | 186,69 | 1,74% | 10,78% | 33 646 | 342 | 30,0 | 12,5% |
| BRVM - Distribution | 7 | 670,90 | -1,20% | 18,58% | 4 411 | 246 | 45,4 | 2,1% |
| BRVM - Autres Secteurs | 1 | 507,04 | 0,00% | -22,08% | 0 | 0 | 16,2 | N/A |

Valeur transigée par secteur



L'Evolution du Marché

La BRVM termine le mois de juillet en hausse en affichant 250,88 points pour l'indice BRVM 10 (+0,62%) et 289,36 points pour l'indice BRVM Composite (+0,16%). La capitalisation boursière du marché des actions s'établit à 7 184 milliards FCFA. Les transactions en valeur du marché action s'établissent à 2,6 milliards FCFA en fin de semaine, réparties principalement entre les secteurs Services Publics (35%), Industrie (21%) et Finances (18%). Le titre SGBCI réalise cette semaine la plus importante progression du marché avec un gain de 11,47% tandis que le titre SAFCA affiche la plus forte baisse avec une chute de 7,49%. Sur le marché des commodities, le pétrole affiche une forte baisse à 7,37% tandis que l'or se reprend.

L'opinion du Chef Economiste [le titre ALIOS]

Après un résultat net déficitaire en 2012, Alios, premier établissement financier de l'Afrique de l'Ouest, a réalisé pour la deuxième année consécutive un bénéfice, quoique moindre relativement à celui de 2014. Alios a enregistré un résultat net de 896 millions de FCFA en 2014 contre 71 millions en 2015. Cette forte chute du résultat est imputable à la baisse du PNB qui est passé de 6 499 millions de FCFA en 2014 à 5 219 millions de FCFA en 2015 (tiré principalement vers le bas par la baisse de 19% des produits nets sur les opérations de crédit-bail) et une augmentation des frais généraux qui sont passés de 3477 millions de FCFA à 3749 millions de FCFA (+8%). Cependant, il est à noter que l'entreprise a connu une légère hausse de ses actifs (+3%) et une amélioration importante des crédits clientèles (+11%) tout comme des opérations de crédit bail (+12%). Sur le marché boursier, le titre SAFCA de Alios, a terminé l'année 2015 à 33 000 FCFA soit un gain de 38% sur l'an. En 2016, après un premier trimestre baissier (-23%), le second trimestre s'est soldé par une hausse de 33% avec son plus haut niveau atteint le 04 juillet à 45 145 FCFA. cette semaine, le titre a enregistré la plus mauvaise performance du secteur Financier et du marché avec une contraction de sa valeur de 7,49% qui pourrait s'expliquer par une affectation totale du résultat en report à nouveau. L'expertise de Alios et sa spécialisation dans le secteur du crédit-bail constitue un avantage concurrentiel, qui est renforcé par le vote en décembre 2015 de la loi portant organisation du crédit-bail. Ces atouts devraient porter les activités de ladite entreprise dans le moyen terme au vue des besoins importants de financement sur le marché, améliorant ainsi ces résultats opérationnels et financiers.

News BRVM Corporates

□ [TOTAL SENEGAL] : Leader de la distribution de carburants sur le marché sénégalais, Total Sénégal a annoncé dans un communiqué avoir été impacté par les baisses des prix des carburants intervenues au Sénégal aux mois de janvier et de février 2016 malgré une amélioration de ses volumes de ventes. Cette situation s'explique par l'administration des prix sur le marché local. En se basant sur des comptes pas définitivement arrêtés, Total Sénégal s'attend à une contraction de son résultat des activités ordinaires de 50% sur le premier trimestre. Toutefois, l'entreprise se dit confiante sur les perspectives à moyen et long terme comptant sur sa stratégie de différenciation innovante.

[PALMCI-SAPH]: Le gouvernement ivoirien a adopté une communication relative aux orientations stratégiques de la réforme des filières hévéa et palmier à huile qui porte sur son engagement dans le développement de ces différentes filières agricoles. En effet, celles-ci connaissent des difficultés structurelles tout comme des contraintes liées à la fluctuation des prix au niveau international. Le gouvernement a entrepris une réforme qui s'appuie sur l'assistance technique aux planteurs pour l'amélioration de leurs systèmes de production et le renforcement de leurs capacités. Elle prévoit également la mise en place d'un organe étatique de régulation, de suivi et de contrôle des activités des deux filières ainsi qu'une actualisation des mécanismes de fixation des prix aux planteurs, afin de parvenir à une répartition plus équilibrée du revenu généré par la chaîne des valeurs. Le Conseil a aussi adopté les axes stratégiques de la réforme et a instruit les Ministres concernés à l'effet d'initier une révision de la fiscalité et de la parafiscalité des deux filières en vue d'assurer leur compétitivité au niveau international.

[SONATEL] : La Sonatel a publié ses résultats du premier semestre 2016. Il en ressort des solides performances opérationnelles et financières marquées par le dynamisme des principaux relais de croissance que sont les services de Data et Orange Money. Cependant, l'opérateur mobile présent dans cinq pays, depuis juillet, a été impacté par l'évolution défavorable de la fiscalité et du change en Guinée. Ainsi, le chiffre d'affaire a progressé de 4,7% (contre 7,8% hors impacts exogènes) et la marge Ebitda s'est maintenue au dessus de 50%.

News Marché

□ [RDC] : La Banque mondiale a suspendu le décaissement des financements au titre de son projet d'assistance technique portant sur le développement du projet hydroélectrique Inga-3 Basse Chute (4 800 MW) et de quelques sites de taille moyenne (10 MW à 100 MW) en République Démocratique du Congo (RDC). Cette suspension fait suite à la décision du gouvernement de la RDC de donner au projet une orientation stratégique différente de celle qui avait été convenue en 2014 entre les deux parties, a indiqué la Banque Mondiale, sans donner plus de précisions. Sur les 73,1 millions de dollars, accordés sous forme de don par la Banque Mondiale, environ 6 % ont déjà été décaissés.

□ [NIGERIA] : Le Comité de Politique Monétaire de la Central Bank of Nigeria (CBN) a décidé de relever son taux directeur. Celui-ci est passé de 12% à 14%, son plus haut niveau depuis 2006. Selon le gouverneur de la CBN, cette décision se justifie par le besoin de lutter contre l'inflation, en hausse depuis près de deux ans et, qui se situe à un niveau élevé (16,48% en juin 2016 en glissement annuel).

□ [CEMAC] : Selon un communiqué du Fonds Monétaire International, le taux de croissance économique de la zone CEMAC a été faible en 2015 avec 1,6 %, contre 4,9 % en 2014, du fait de la réduction des investissements publics et des revenus pétroliers. Il est projeté à 1,9 % en 2016, la production pétrolière et les investissements restant atones. En 2015, l'évolution de la masse monétaire et du crédit à l'économie est devenue négative pour la première fois depuis une dizaine d'années, ce qui a contribué au maintien d'une faible inflation.

□ [CORIS BANK] : La Société Islamique pour le Développement du secteur privé (SID) a accordé une ligne de crédit d'un montant de 17 millions d'euros à Coris Bank International (CBI). Ce prêt vise à développer l'offre de finance islamique de CBI et va lui permettre de soutenir les petites et moyennes entreprises. La Banque Burkinabé est aussi présente en Côte d'Ivoire, au Mali et au Togo, le total de bilan de Coris Bank s'est établi à 648 milliards de FCFA à fin 2015.

Secteur Industrie

| | Cours référence | Evol% | Vol | Val (000) | PER | R/A | Ratio marge nette | ROE |
|-----------------------------------|--------------------|--------|-------|-----------|-------|-------|----------------------|---------|
| SICABLE CI | 108 800 | -1,09% | 2 | 220 | 22,97 | 0,92% | 5,4% | 14,9% |
| FILTISAC CI | 26 900 | 7,62% | 2865 | 71 727 | 24,14 | 3,88% | 8,4% | 10,1% |
| NEI-CEDA CI | 3 455 | 0,00% | N/A | N/A | N/A | 6,51% | -6,4% | -54,7% |
| NESTLE CI | 60 000 | -1,64% | 278 | 16 741 | 21,12 | 1,05% | 2,3% | -731,5% |
| CROWN SIEM CI | 52 000 | 5,91% | 564 | 28 313 | 41,74 | 2,34% | 4,6% | 12,9% |
| AIR LIQUIDE CI | 18 315 | 0,03% | 156 | 2 857 | 19,03 | 3,44% | 10,4% | 29,5% |
| SOLIBRA CI | 199 000 | -0,50% | 17 | 3 358 | 14,48 | 2,06% | 14,4% | 34,6% |
| SMB CI | 32 000 | 0,00% | 11780 | 365 987 | 11,27 | 1,41% | 4,1% | 579,6% |
| SITAB CI | 161 250 | 6,79% | 256 | 38 640 | 15,74 | 5,05% | 10,1% | 58,0% |
| TRITURAF CI-Ste en Liquidation | 490 | 0,00% | N/A | N/A | N/A | N/A | N/A | N/A |
| UNILEVER CI | 28 600 | 2,14% | 65 | 1 846 | N/A | 4,31% | -21,1% | -172,6% |
| UNIWAX CI | 24 500 | 4,26% | 1463 | 34 613 | 21,08 | 1,98% | 11,1% | 63,7% |

Secteur Services Publics

| | Cours référence | Evol% | Vol | Val (000) | PER | R/A | Ratio marge nette | ROE |
|------------|--------------------|--------|-------|-----------|-------|-------|----------------------|-------|
| CIE CI | 75 000 | 4,17% | 447 | 32 405 | 25,37 | 3,55% | 1,9% | 33,0% |
| ONATEL BF | 13 200 | 1,54% | 10308 | 135 156 | 17,75 | 4,93% | 17,5% | 32,7% |
| SODE CI | 78 500 | -4,27% | 508 | 40 597 | 21,47 | 4,13% | 3,7% | 25,9% |
| SONATEL SN | 22 805 | -0,85% | 30798 | 703 169 | 10,31 | 6,58% | 25,6% | 36,0% |

Secteur Finances

| | Cours référence | Evol% | Vol | Val (000) | PER | R/A | Ratio marge nette | ROE |
|------------------------------|--------------------|--------|---------|-----------|-------|-------|----------------------|-------|
| BICI CI | 90 010 | -4,24% | 371 | 33 707 | 16,21 | 4,70% | 17,2% | 21,7% |
| BANK OF AFRICA BN | 194 000 | 2,11% | 90 | 17 424 | 15,59 | 4,18% | 9,0% | 24,5% |
| BANK OF AFRICA BF | 138 000 | 0,73% | 117 | 16 101 | 12,62 | 4,85% | 38,4% | 40,5% |
| BANK OF AFRICA CI | 180 005 | 2,86% | 336 | 60 465 | 17,91 | 3,44% | 19,2% | 41,2% |
| BANK OF AFRICA M | 60 000 | 0,17% | 3232 | 191 735 | 17,34 | 0,00% | 23,6% | 24,0% |
| BANK OF AFRICA NG | 92 000 | 0,00% | 178 | 16 263 | 15,08 | 5,24% | 28,9% | 27,2% |
| BANK OF AFRICA S | 61 000 | 3,39% | 393 | 23 482 | 35,21 | 2,90% | 8,2% | 20,8% |
| ECOBANK TRANS. INCORP. TG | 28 | -6,67% | 1278116 | 36 735 | 7,91 | 7,11% | 5,1% | 6,3% |
| SAFCA CI | 35 085 | -7,49% | 1 | 35 | 64,21 | 4,10% | 0,3% | 1,2% |
| SGB CI | 135 000 | 11,47% | 580 | 77 718 | 15,54 | 3,87% | 29,2% | 35,4% |

Secteur Distribution

| | Cours référence | Evol% | Vol | Val (000) | PER | R/A | Ratio marge nette | ROE |
|----------------------|--------------------|--------|------|-----------|-------|-------|----------------------|-------|
| SERVAIR ABIDJAN CI | 150 000 | 0,67% | 87 | 13 059 | 65,51 | 1,20% | 16,1% | 68,3% |
| BERNABE CI | 155 005 | 0,95% | 562 | 86 483 | 21,91 | 3,55% | 5,2% | 20,3% |
| CFAO CI | 105 000 | -4,55% | 65 | 6 825 | 50,75 | 1,77% | 5,7% | 18,3% |
| TRACTAFRIC MOTORS CI | 499 000 | 5,05% | 2 | 998 | 34,41 | 2,62% | 4,7% | 27,8% |
| VIVO ENERGY CI | 160 000 | -4,95% | 487 | 76 001 | 61,73 | 0,74% | 1,2% | 19,7% |
| TOTAL CI | 16 500 | 3,77% | 2075 | 33 455 | 38,37 | 2,80% | 1,7% | 17,4% |
| TOTAL SN | 25 000 | -1,96% | 1133 | 28 806 | 16,62 | 3,74% | 1,2% | N/A |

Secteur Transport

| | Cours référence | Evol% | Vol | Val (000) | PER | R/A | Ratio marge nette | ROE |
|--------------------------------|--------------------|--------|-----|-----------|-------|-------|----------------------|--------|
| BOLLORE AFRICA LOGISTICS CI | 260 000 | -1,89% | 404 | 105 273 | 38,63 | 3,69% | 8,8% | 19,4% |
| MOVIS CI | 6 000 | 0,00% | 20 | 121 | N/A | 4,50% | -6,3% | -35,0% |

Secteur Agriculture

| | Cours référence | Evol% | Vol | Val (000) | PER | R/A | Ratio marge nette | ROE |
|----------|-----------------|---------------|-------|-----------|-------|--------|-------------------|--------|
| PALM CI | 10 750 | 7,50% | 32227 | 321 592 | N/A | 6,02% | -0,4% | -0,6% |
| SICOR CI | 5 600 | 0,00% | 235 | 1 316 | 49,24 | 34,27% | 9,3% | -41,9% |
| SOGB CI | 30 000 | -7,12% | 138 | 4 134 | 10,81 | 5,70% | 11,3% | 11,6% |
| SAPH CI | 14 800 | 4,23% | 1046 | 14 858 | N/A | 3,92% | -3,8% | -5,1% |






Autres Secteurs

| | Cours référence | Evol% | Vol | Val (000) | PER | R/A | Ratio marge nette | ROE |
|----------|-----------------|--------------|-----|-----------|-------|-----|-------------------|-------|
| SETAO CI | 41 070 | 0,00% | N/A | N/A | 16,23 | N/A | 5,1% | -6,6% |

Marchés Financiers Africains
Devises *

| | Cours | Evol |
|-----------|--------|---------------|
| USD / XOF | 586,99 | -1,79% |
| GBP / XOF | 776,85 | -0,86% |
| EUR / XOF | 655,96 | 0,00% |
| JPY / XOF | 5,74 | 2,04% |
| CNY / XOF | 88,41 | -1,14% |
| ZAR / XOF | 42,25 | 1,04% |
| NGN / XOF | 1,82 | -9,71% |
| EGP / XOF | 66,25 | -1,73% |
| KES / XOF | 5,79 | -1,62% |

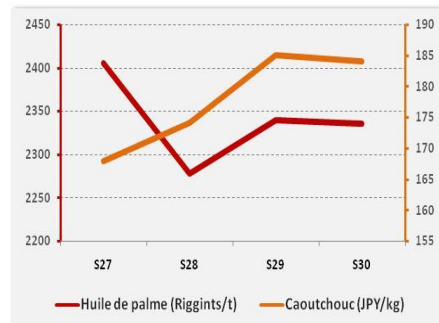
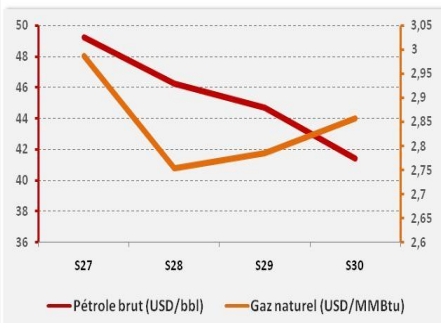
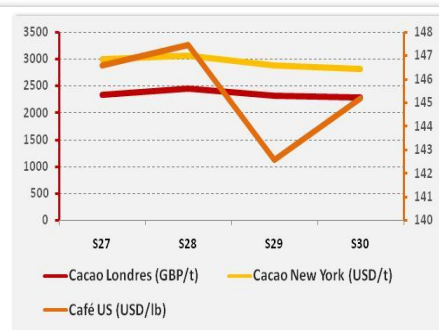
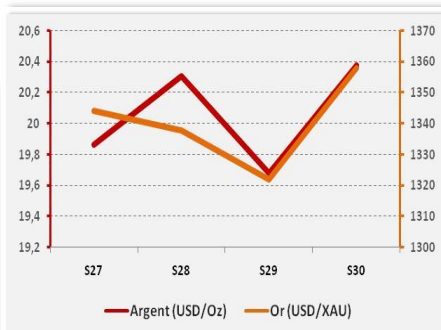
Marchés Financiers Africains

| | | | | |
|------------------------------------|--------------------------|---|---------------|------------------|
| Johannesburg Stock Exchange | ALL SHARE INDEX |  | -0,54% | 3 427,61 |
| Nairobi Stock Exchange | NSE ALL SHARE INDEX |  | 2,79% | 142,39 |
| Nigerian Stock Exchange | ALL SHARE INDEX |  | 1,27% | 28 009,93 |
| Egyptian Exchange | EGX 100 INDEX |  | 2,84% | 784,91 |
| Casablanca Stock Exchange | MOROCCAN ALL SHARE INDEX |  | 1,33% | 9 945,68 |

* Évolution hebdomadaire du cours moyen (arrêté la veille de la clôture de la bourse)

Matières Premières

| | Cours | Evol |
|-----------------------------|---------|---------------|
| Argent (USD/Oz) | 20.4 | 3.53% |
| Or (USD/XAU) | 1 358.1 | 2.73% |
| Gaz naturel (USD/MMBtu) | 2.9 | 2.62% |
| Pétrole WTI (USD/bbl) | 41.5 | -7.37% |
| Cacao London (GBP/t) | 2 285.0 | -1.15% |
| Cacao New York (USD/t) | 2 818.5 | -2.19% |
| Café US (USD/lb) | 145.2 | 1.83% |
| Caoutchouc (JPY/kg) | 184.0 | -0.54% |
| Huile de Palme (Riggints/t) | 2 336.0 | -0.17% |



Notations Financières (1/3)

| Nom de la société | Pays | Secteur/activités | A long Terme | | A court terme | | Expiration de note |
|---------------------------------------|---------------|--|---------------------|-------------|---------------|-------------|--------------------|
| | | | Note | Perspective | Note | Perspective | |
| CIE | Côte d'Ivoire | Electricité | AA+ | Stable | A1+ | Stable | 30/09/2016 |
| IDT | Côte d'Ivoire | Distribution de Tabacs | Confidentiel | | | | 01/11/2016 |
| Loyale Assurances SA | Côte d'Ivoire | Assurances IARD | BB- | Négative | C | Négative | 31/10/2016 |
| Loyale Vie SA | Côte d'Ivoire | Assurances VIE | A- | Stable | A2 | Stable | 30/06/2016 |
| OMNIUM | Mali | Fabrication et distribution de piles | BBB+ | Stable | A3 | Stable | 31/05/2016 |
| ONEP | Côte d'Ivoire | Analyse portant sur l'office national de l'eau potable | B+ | Positive | B | Stable | 30/09/2016 |
| PAA | Côte d'Ivoire | Activités portuaires | A | Stable | A1- | Positive | 30/06/2016 |
| PALMCI | Côte d'Ivoire | Produits de graine et d'huile de palme | A- | Stable | A1- | Stable | 30/08/2016 |
| PETRO IVOIRE | Côte d'Ivoire | Distribution Produits Pétroliers | A | Stable | A3 | Stable | 30/06/2017 |
| Port Autonome de San Pedro (PASP) | Côte d'Ivoire | Service public des opérations portuaires | A | Stable | A2 | Stable | 31/05/2017 |
| SHELTER AFRIQUE | Kenya | Banque | A | Stable | A1 | Stable | 30/06/2017 |
| SIMAT | Côte d'Ivoire | Manutention et de Transit | Confidentiel | | | | 31/03/2011 |
| Société Ivoirienne de Raffinage (SIR) | Côte d'Ivoire | Raffinage de pétrole brut | Confidentiel | | | | 31/03/2012 |
| SODECI | Côte d'Ivoire | Distribution Eau | AA- | Stable | A1- | Stable | 30/09/2016 |
| Ville de Dakar | Sénégal | Collectivité locale | BBB+ | Stable | A3 | Positive | 30/09/2016 |
| CROWN SIEM CI | Côte d'Ivoire | Emballage métallique | BBB+ | Stable | A3 | Positive | 31/07/2016 |
| SICOGI | Côte d'Ivoire | Construction et de Gestion Immobilière | BBB | Stable | B | Stable | 31/10/2015 |
| NESTLE CI | Côte d'Ivoire | Industrie Alimentaire | A- | Positive | A1- | Stable | 31/10/2016 |
| GuarantCo | Royaume-Uni | Garantie institutionnelle | AAA | Stable | A1+ | Stable | 31/06/2017 |
| Commune du Plateau | Côte d'Ivoire | Collectivité locale | BBB- | Stable | A2 | Stable | 31/07/2016 |
| CAMTEL | Cameroun | Télécommunication | BBB | Stable | A3 | Stable | 31/07/2016 |

Notations Financières (2/3)

| Nom de la société | Pays | Secteur/activités | A long Terme | | A court terme | | Expiration de note |
|--|---------------|--|-------------------------------|-------------|---------------|-------------|--------------------|
| | | | Note | Perspective | Note | Perspective | |
| AVENI – RE | Côte d'Ivoire | Réassurances | A- | Stable | A2 | Stable | 30/09/2016 |
| Emission de la ville de Dakar | Sénégal | Instrument Financier | A | Stable | A1 | Stable | 01/01/2016 |
| District d'Abidjan | Côte d'Ivoire | Collectivité locale | BB+ | Stable | B | Stable | 31/10/2016 |
| Fond d'Entretien Routier (FER) | Côte d'Ivoire | Financement de l'entretien des infrastructures routières | A- | Positive | A2 | Stable | 30/09/2016 |
| Bank Of Africa – Benin | Benin | Secteur Bancaire | A | Positive | A1 | Positive | 27/02/2016 |
| Bank Of Africa – Burkina Faso | Burkina Faso | Secteur Bancaire | A | Stable | A1 | Stable | 30/04/2017 |
| Bank Of Africa – Niger | Niger | Secteur Bancaire | A- | Stable | A2 | Stable | 30/04/2016 |
| Bank Of Africa – Sénégal | Sénégal | Secteur Bancaire | A- | Stable | A2 | Stable | 31/05/2016 |
| Bank Of Africa – Côte d'Ivoire | Côte d'Ivoire | Secteur Bancaire | A | Stable | A2 | Stable | 31/05/2016 |
| Koffi & Diabaté Développement | Côte d'Ivoire | Construction | BBB+ | Stable | A3 | Stable | 30/06/2016 |
| Bank Of Africa – Mali | Mali | Secteur Bancaire | A- | Stable | A2 | Stable | 30/04/2017 |
| Caisse Régionale de Refinancement Hypothécaire | UEMOA | Institution Financière | AA | Stable | A1 | Stable | 30/06/2017 |
| BERNABE | Côte d'Ivoire | Quincaillerie industrielle, les matériaux de construction, l'outillage industriel, les aciers de construction et d'usinage | A+ | Positive | A1- | Stable | 30/10/2016 |
| Air Côte d'Ivoire | Côte d'Ivoire | Compagnie Aérienne | BBB | Positive | A3 | Stable | 31/10/2016 |
| VIP NET | Côte d'Ivoire | Télécommunication | Confidentiel | | | | 30/09/2015 |
| ANSUT | Côte d'Ivoire | Télécommunication | Confidentiel | | | | 31/07/2016 |
| DEKEL OIL | Côte d'Ivoire | Produits de graine et d'huile de palme | Confidentiel | | | | 31/10/2016 |
| FICOGES | Côte d'Ivoire | Audit et Conseil | Confidentiel | | | | 31/10/2016 |
| UIREVI | Côte d'Ivoire | Agriculture d'exportation | Confidentiel | | | | 31/12/2016 |
| NSIA Banque | Côte d'Ivoire | Secteur Bancaire | Confidentiel | | | | 01/01/2017 |
| ERANOVE | France | Gestion des Services Publics | En cours d'élaboration | | | | |
| Tropical Packaging | Côte d'Ivoire | Industrie métallique | En cours d'élaboration | | | | |
| Tropical Distribution | Côte d'Ivoire | Distribution | En cours d'élaboration | | | | |
| Radiant Insurance Company | Rwanda | Assurance | En cours d'élaboration | | | | |
| NSIA Assurance VIE Côte d'Ivoire | Côte d'Ivoire | Assurance | En cours d'élaboration | | | | |

Notations Financières (3/3)

| Nom de la société | Pays | Secteur/activités | A long Terme | | A court terme | | Expiration de note |
|------------------------------|---------------|-------------------|-------------------------------|-------------|---------------|-------------|--------------------|
| | | | Note | Perspective | Note | Perspective | |
| NSIA Assurance Cote d'Ivoire | Côte d'Ivoire | Assurance | En cours d'élaboration | | | | |
| NSIA Assurance GABON | Gabon | Assurance | En cours d'élaboration | | | | |
| NSIA Assurance Guinée Bissau | Guinée Bissau | Assurance | En cours d'élaboration | | | | |
| NSIA Assurance Sénégal | Sénégal | Assurance | En cours d'élaboration | | | | |
| NSIA Assurance Vie Sénégal | Sénégal | Assurance | En cours d'élaboration | | | | |
| Alios Finance | Côte d'Ivoire | Finance | En cours d'élaboration | | | | |

Obligations Corporates

| | Quantité | Cours de référence | Cours précédent | Coupon d'intérêt | Echéance |
|--------------------------------|----------|--------------------|-----------------|------------------|-------------------|
| BOA BURKINA F. 6.25% 2012-2017 | | 10 000 | 10 000 | 587,5 | 11-oct |
| BOA - CI 6.25% 2012-2017 | | 10 000 | 10 000 | 612,5 | 11-oct |
| BOA NIGER 6.25% 2012-2017 | | 9 250 | 9 250 | 587,5 | 11-oct |
| BOA SENEGAL 6.50% 2012-2017 | | 10000 | 10000 | 611 | 11-oct |
| ORAGROUP 6.75% 2013-2019 | 270 | 10000 | 10000 | 337,5 | 04 juin/ 04 déc |
| PAA 6.95% 2010-2017 | | 2000 | 2000 | 168,85 | 28 mai / 28 nov |
| PAD 7% 2010-2017 | | 2 500 | 2 500 | 189,79 | 22 juin / 22 déc |
| PALMCI 7% 2009-2016 | | 9 925 | 9 925 | 342,06 | 28 juin / 28 déc |
| SHELTER AFRIQUE 6.6% 2014-2021 | | 10 000 | 10 000 | 327,29 | 28 fév. / 28 août |
| SIFCA 6.90% 2013-2021 | | 10 000 | 10 000 | 676,2 | 08-août |

Obligations d'Entités Régionales

| | Quantité | Cours de référence | Cours précédent | Coupon d'intérêt | Echéance |
|----------------------------|----------|--------------------|-----------------|------------------|-------------------|
| BHB 6.25% 2012-2017 | | 10 000 | 10 000 | 587,5 | 11-oct |
| BIDC 6.75 % 2010-2017 | | 10 000 | 10 000 | 336,58 | 04 avr/ 04 oct |
| BIDC-EBID 6.50% 2014-2021 | | 10 000 | 10 000 | 325 | 28 avr/ 28 sep |
| BOAD 5.95% 2012-2019 | | 10 000 | 10 000 | 595 | 06-mars |
| BOAD 5.95% 2014-2021 | | 10 000 | 10 000 | 260,82 | 26-déc |
| CRRH-UEMOA 6.10% 2012-2022 | | 9 950 | 9 950 | 305 | 13 fév / 13 août |
| CRRH-UEMOA 6.10% 2012-2024 | | 9 999 | 9 999 | 305 | 17 janv / 17 juil |
| CRRH-UEMOA 6% 2013-2023 | | 10 000 | 10 000 | 300 | 26 avril / 26 oct |
| CRRH-UEMOA 6% 2014-2024 | | 10 000 | 10 000 | 300 | 30 juin / 30 déc |
| CRRH-UEMOA 6% 2015-2025 | 117 | 10000 | 10000 | 290,9 | 04 janv / 04 juil |

Obligations d'Etat

| | Quantité | Cours de référence | Cours précédent | Coupon d'intérêt | Echéance |
|------------------------------|----------|--------------------|-----------------|------------------|-------------------|
| CAA BENIN 6.50% 2011-2016 | | 10 000 | 10 000 | 650 | 09-nov |
| ETAT SENEGAL 6.5% 2014-2021 | 500 | 8000 | 8000 | 325 | 27 mai/27 nov |
| ETAT SENEGAL 6.70% 2012-2019 | | 10000 | 10000 | 670 | 14-déc |
| ETAT SENEGAL 6.50% 2013-2023 | | 10000 | 10000 | 325 | 29 janv / 29 juil |
| ETAT SENEGAL 6.30% 2015-2025 | 40 | 10000 | 10000 | 313,28 | 25 mai / 25 nov |
| TPBF 6.50% 2011-2016 | | 10000 | 10000 | 650 | 21-déc |
| TPBF 6.50% 2013-2020 | | 10050 | 10050 | 325 | 29 mai / 29 nov |
| TPCI 7% 2010-2017 | | 10000 | 10000 | 700 | 01-oct |
| TPCI 6.5% 2011-2016 | | 10085 | 10085 | 650 | 15-sept |
| TPCI 6.50% 2012-2017 | | 10000 | 10000 | 650 | 19-sept |
| TPCI 6.30% 2013-2018 | | 10000 | 10000 | 315 | 03 juin / 03 dec |
| TPCI 6.55% 2014-2022 | 15 | 10000 | 10001 | 655 | 20-mai |
| TPCI 5.85% 2014-2021 | | 10000 | 10000 | 292,5 | 19 juin / 19 dec |
| TPCI 3% 2014-2024 | | 10000 | 10000 | 150 | 19 juin / 19 dec. |
| TPCI 5,99% 2015-2025 | 100008 | 10000 | 10000 | 599 | 14-mai |
| TPCI 5,85% 2015-2022 | | 9999 | 9999 | 599 | 05 avr/05 oct |

**Bloomfield Investment Corporation**

06 BP 1888 Abidjan 06

Tel: (225) 20 215 747 / (225) 20 215 749

Fax: (225) 20 215 751

Djeneba DIALLO

Directeur

Analyses Economiques et Boursièresd.diallo@bloomfield-investment.com