

Rapport d'Analyse Boursière

Département d'Analyses Economiques et Boursières

 Semaine 31 - du 1^{er} Août au 05 Août 2016

(Source BRVM)

Bloomfield Investment Corporation est une agence de notation panafricaine spécialisée dans l'évaluation du risque de crédit. Basée à Abidjan, avec une représentation à Douala et à Kigali, l'agence intervient principalement en Afrique.

Agrément UEMOA AN-001/2012
RWANDA ref/CMA/July/3047/2015

Siège Social Plateau, Tour BIAO-CI, 15^{ème} étage,
Abidjan - Côte d'Ivoire

Site web www.bloomfield-investment.com

Suivez-nous sur le WEB



BRVM 10 ↓ -0,19% **250,41**

BRVM COMPOSITE ↓ -0,53% **287,82**

Sociétés Cotées 40

	Evol	Valeur
Per moyen *	↗	26,30
Rendement moyen / action *	↗	4,41%
Capitalisation boursière (Md FCFA)	↓	7 183
Volume transigé (actions)		1 335 271
Volume transigé (obligations)		2 750
Valeur transigée (actions)		4 601 268 912
Valeur transigée (obligations)		26 098 950

* Calcul sur la base des dernières informations financières publiées sans prise en compte des sociétés en liquidation

Marché des Actions

Les Plus Performants

	Cours	Evol%	Vol	Val (000)	PER	R/A
FILTISAC CI	29 500	9,67%	100 777	2 899 769	26,5	3,5%
UNIWAX CI	26 340	7,51%	503	12 553	22,7	1,8%
SETAO CI	44 150	7,50%	20	886	17,5	N/A
AIR LIQUIDE CI	19 450	6,20%	300	5 614	20,2	3,2%

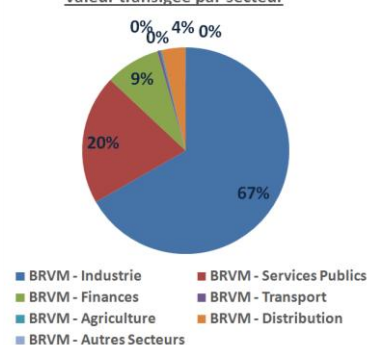
Les Moins Performants

	Cours	Evol%	Vol	Val (000)	PER	R/A
SITAB CI	150 005	-6,97%	273	41 740	14,6	5,4%
SAPH CI	14 000	-5,41%	354	5 007	N/A	4,1%
VIVO ENERGY CI	152 500	-4,69%	199	31 022	58,8	0,8%
BANK OF AFRICA BN	185 000	-4,64%	124	23 277	14,9	4,4%

Indices Sectoriels

	Nb Sociétés	Valeur	Evol%	Evol YTD	Volume	Valeur Transigée (MFCA)	PER moyen	R/A moyenne
BRVM - Industrie	12	182,07	2,64%	8,93%	104 838	3 071	21,6	3,0%
BRVM - Services Publics	4	744,29	-0,50%	-7,41%	44 129	931	18,6	4,8%
BRVM - Finances	10	95,14	-1,23%	-8,24%	1 181 917	395	21,6	4,1%
BRVM - Transport	2	1 263,06	-1,85%	-5,78%	117	19	38,6	4,1%
BRVM - Agriculture	4	189,19	3,11%	12,26%	862	11	29,8	12,6%
BRVM - Distribution	7	668,95	-1,49%	18,24%	3 388	173	45,3	2,1%
BRVM - Autres Secteurs	1	545,06	7,50%	-16,23%	20	1	17,5	N/A

Valeur transigée par secteur



L'Evolution du Marché

□ Pour la première semaine d'août la BRVM termine en baisse affichant 250,41 points pour l'indice BRVM 10 (-0,19%) et 287,82 points pour l'indice BRVM Composite (-0,53%). La capitalisation boursière du marché des actions s'établit à 7 183 milliards FCFA. Les transactions en valeur du marché action s'établissent à 4,6 milliards FCFA en fin de semaine, concentrées principalement dans le secteur « Industrie » (67%) suivi par le secteur des « Services Publics » (20%). Le titre FILTISAC réalise cette semaine la plus importante progression du marché avec un gain de 9,67% tandis que le titre SITAB affiche la plus forte baisse avec une chute de 6,97%. Sur le marché des commodities, le palmier à huile affiche une bonne tendance haussière et le pétrole se reprend après avoir perdu 7,37% la semaine dernière.

L'opinion du Chef Economiste [Le titre SONATEL]

Dans la publication de ses résultats semestriels, la Sonatel a relevé avoir réalisé pour les six premiers mois de l'année 2016 de solides performances opérationnelles et financières qui se sont traduites par un chiffre d'affaires de 438,8 Milliards de FCFA en hausse de 7,8%, (une hausse de 46% d'abonnés data mobile et une hausse de 70% du parc Orange money). Cependant, l'opérateur mobile a été impacté négativement par les effets fiscaux, réglementaires et de change défavorables en Guinée: le résultat net est ressorti à 110 milliards de FCFA en contraction de 2,5% (contre une progression de 12,4% en retraitant des impacts fiscaux et réglementaires). Depuis le mois de juillet, la Sonatel est présente en Sierra Leone après le rachat de Airtel et elle conserve son leadership sur tous les marchés ou elle est déjà présente. Elle rencontre quelques difficultés sur son principal marché, le Sénégal, comme l'indiquent les rapports conflictuels avec certains agents de l'entreprise au sujet du projet « outsourcing » et avec le régulateur sur certains manquements. Néanmoins, le renouvellement de sa concession et l'acquisition de la 4G reflètent l'importance du marché sénégalais pour l'opérateur. Sur le marché boursier, le titre a perdu 8,8% depuis le 1er janvier, un peu moins que l'autre opérateur mobile (Onatel a enregistré une contraction de 13,35% sur la même période) présent dans le secteur des Services Publiques. Cette performance pourrait s'expliquer par les incertitudes liées aux différends en cours à la Sonatel. Le titre a terminé la première semaine du mois d'août en baisse à 22 800 FCFA. Les futurs investissements en Sierra Leone, le règlement des conflits, et la poursuite du développement des services data mobile et orange money contribueront à renforcer la Sonatel pour le second trimestre.

News BRVM Corporates

□ [CRRH-UEMOA] : L'agence de notation panafricaine, Bloomfield Investment, a attribué à l'institution régionale de refinancement, les notes de AA à long terme avec perspective stable et de A1+ à court terme avec perspective stable. Les principaux facteurs positifs relevés par Bloomfield sont entre autres: le respect des normes prudentielles; une amélioration de la gouvernance et de la gestion des risques; une faible exposition au risque de crédit; la simplification des exigences de refinancement entraînant de nouvelles demandes de refinancement des banques actionnaires. Parmi les principaux points négatifs relevés par l'agence de notation figurent les limites de l'environnement réglementaire et juridique qui contraignent le développement du prêt hypothécaire; la fragilité de l'environnement sécuritaire de la zone UEMOA et la difficulté des bénéficiaires des crédits de se conformer pleinement aux exigences prudentielles de CRRH-UEMOA.

□ [GUARANTCO]: L'agence de notation panafricaine, Bloomfield Investment, a reconduit les notes de l'institution internationale de développement, soit AAA à long terme avec perspective stable et A1+ à court terme avec perspective stable. Les principaux facteurs positifs relevés par Bloomfield sont entre autres un résultat en amélioration, porté par les revenus des placements d'actifs financiers; le développement d'une offre flexible et adaptée aux besoins spécifiques des zones d'intervention; une stratégie de pénétration de l'Afrique subsaharienne francophone prometteuse; une stratégie de décentralisation mise en œuvre pour une meilleure connaissance des marchés. Parmi les principaux points négatifs relevés par l'agence de notation figurent un déficit structurel de l'exploitation; un mode restreint de financement des activités; la nature complexe ou risquée des projets bénéficiant de la garantie et la faiblesse du cadre réglementaire et juridique de certains pays d'intervention.

□ [CÔTE D'IVOIRE]: Le Trésor public ivoirien a lancé un emprunt obligataire de 150 milliards F CFA (228,6 millions d'euros) sous forme d'obligations islamiques conformes à la charia, sont deuxième sukuk. La nouvelle émission a une maturité de sept ans et fait partie de l'objectif du gouvernement, qui vise à mobiliser 300 milliards FCFA en sukuk d'ici 2020. La période de souscription est du 1^{er} au 31 août 2016.

News Marché

□ [TUNISIE] : La Tunisie a émis avec succès un emprunt obligataire international de 500 millions de dollars US. Cet emprunt, réalisé avec une garantie de l'Agence américaine pour le développement international (USAID), a été émis à un coupon exceptionnellement bas: un taux d'intérêt annuel de 1,416 % payable semestriellement, pour une maturité de cinq ans. C'est le taux le plus bas enregistré pour un emprunt tunisien avec une garantie américaine. Le montant global des soumissions a dépassé près de 6 fois le montant recherché, soit plus de 3 milliards de dollars US. Par ailleurs, contrairement à la Tunisie, le Ghana a dû repousser l'émission de son euro bond, prévu pour ce mois d'août, en raison de conditions de marché non avantageuses.

□ [SENEGAL] : La Banque Islamique de Développement (BID) a approuvé un financement de 300 millions d'euros pour la réalisation du Train Express Régional (TER) qui reliera Dakar à l'Aéroport international Blaise-Diagne de Diass. Le coût total du projet est estimé à 718 millions d'euros. Le début des travaux est prévu pour le 3e trimestre 2016 et la mise en service est prévue fin 2018.

□ [APE] : Le Gouvernement ivoirien a adopté un projet de loi autorisant la ratification de l'Accord de Partenariat Economique (APE) Intérimaire entre la Côte d'Ivoire et l'Union Européenne (UE), signé le 26 novembre 2008. Ceci dans la perspective du nouveau règlement d'accès au marché en franchise de l'UE qui sera adopté en septembre 2016. Ce nouveau règlement prévoit la sortie de certains pays dont la Côte d'Ivoire du système de préférences douanières si aucun accord commercial avec l'UE n'est ratifié.

□ [CÔTE D'IVOIRE] : Il ressort de l'analyse des statistiques du commerce extérieur de la Côte d'Ivoire que sa balance commerciale demeure excédentaire en 2015 avec 1 265 milliards F CFA contre 891 milliards F CFA en 2014, soit une hausse de 41 %. L'accroissement de ce solde positif résulte principalement de la performance des exportations de certains produits tels que l'anacarde (+91 %), les conserves de thon (+47 %), l'or non monétaire (+29 %) et les matériels et équipements en matière plastique (+26 %). Les exportations de biens se sont établies à 7 424 milliards F CFA, soit une hausse de 15,6 % par rapport à 2014. De même, les importations ont enregistré une augmentation de 11,5 % en 2015 et se chiffrent à 6 168 milliards F CFA.

Secteur Industrie

	Cours référence	Evol%	Vol	Val (000)	PER	R/A	Ratio marge nette	ROE
SICABLE CI	109 000	0,18%	48	5 276	23,01	0,92%	5,4%	14,9%
FILTISAC CI	29 500	9,67%	100777	2 899 769	26,47	3,54%	8,4%	10,1%
NEI-CEDA CI	3 455	0,00%	61	211	N/A	6,51%	-6,4%	-54,7%
NESTLE CI	61 000	1,67%	210	12 609	21,47	1,03%	2,3%	-731,5%
CROWN SIEM CI	51 000	-1,92%	31	1 561	40,94	2,38%	4,6%	12,9%
AIR LIQUIDE CI	19 450	6,20%	300	5 614	20,21	3,24%	10,4%	29,5%
SOLIBRA CI	199 000	0,00%	68	12 710	14,48	2,06%	14,4%	34,6%
SMB CI	31 000	-3,13%	2155	67 821	10,91	1,45%	4,1%	579,6%
SITAB CI	150 005	-6,97%	273	41 740	14,64	5,43%	10,1%	58,0%
TRITURAF CI-Ste en Liquidation	490	0,00%	N/A	N/A	N/A	N/A	N/A	N/A
UNILEVER CI	27 500	-3,85%	412	11 634	N/A	4,48%	-21,1%	-172,6%
UNIWAX CI	26 340	7,51%	503	12 553	22,67	1,85%	11,1%	63,7%

Secteur Services Publics

	Cours référence	Evol%	Vol	Val (000)	PER	R/A	Ratio marge nette	ROE
CIE CI	74 995	-0,01%	231	17 493	25,37	3,55%	1,9%	33,0%
ONATEL BF	13 000	-1,52%	13017	173 976	17,49	5,01%	17,5%	32,7%
SODE CI	78 100	-0,51%	627	48 964	21,36	4,15%	3,7%	25,9%
SONATEL SN	22 800	-0,02%	30254	690 777	10,31	6,58%	25,6%	36,0%

Secteur Finances

	Cours référence	Evol%	Vol	Val (000)	PER	R/A	Ratio marge nette	ROE
BICI CI	91 000	1,10%	72	6 515	16,39	4,65%	17,2%	21,7%
BANK OF AFRICA BN	185 000	-4,64%	124	23 277	14,87	4,38%	9,0%	24,5%
BANK OF AFRICA BF	140 000	1,45%	149	20 756	12,80	4,78%	38,4%	40,5%
BANK OF AFRICA CI	183 505	1,94%	73	13 325	22,27	3,38%	19,2%	41,2%
BANK OF AFRICA M	59 295	-1,18%	3746	221 807	17,14	0,00%	23,6%	24,0%
BANK OF AFRICA NG	92 560	0,61%	53	4 906	15,97	5,20%	28,9%	27,2%
BANK OF AFRICA S	60 000	-1,64%	362	21 783	34,63	2,95%	8,2%	20,8%
ECOBANK TRANS. INCORP. TG	27	-3,57%	1176958	32 643	7,63	7,38%	5,1%	6,3%
SAFCA CI	35 085	0,00%	N/A	N/A	64,21	4,10%	0,3%	1,2%
SGB CI	130 900	-3,04%	380	50 073	15,07	3,99%	29,2%	35,4%

Secteur Distribution

	Cours référence	Evol%	Vol	Val (000)	PER	R/A	Ratio marge nette	ROE
SERVAIR ABIDJAN CI	150 000	0,00%	412	61 140	65,51	1,20%	16,1%	68,3%
BERNABE CI	162 000	4,51%	48	7 804	22,90	3,40%	5,2%	20,3%
CFAO CI	105 000	0,00%	77	8 091	50,75	1,77%	5,7%	18,3%
TRACTAFRIC MOTORS CI	499 000	0,00%	17	8 481	34,41	2,62%	4,7%	27,8%
VIVO ENERGY CI	152 500	-4,69%	199	31 022	58,84	0,77%	1,2%	19,7%
TOTAL CI	17 000	3,03%	1103	18 734	39,53	2,72%	1,7%	17,4%
TOTAL SN	24 460	-2,16%	1532	37 240	16,26	3,82%	1,2%	N/A

Secteur Transport

	Cours référence	Evol%	Vol	Val (000)	PER	R/A	Ratio marge nette	ROE
BOLLORE AFRICA LOGISTICS CI	260 015	0,01%	72	18 721	38,63	3,68%	8,8%	19,4%
MOVIS CI	5 995	-0,08%	45	270	N/A	4,50%	-6,3%	-35,0%

Secteur Agriculture

	Cours référence	Evol%	Vol	Val (000)	PER	R/A	Ratio marge nette	ROE
PALM CI	11 400	6,05%	457	5 138	N/A	5,68%	-0,4%	-0,6%
SICOR CI	5 500	-1,79%	25	138	48,36	34,89%	9,3%	-41,9%
SOGB CI	31 000	3,33%	26	806	11,17	5,52%	11,3%	11,6%
SAPH CI	14 000	-5,41%	354	5 007	N/A	4,15%	-3,8%	-5,1%

Autres Secteurs

	Cours référence	Evol%	Vol	Val (000)	PER	R/A	Ratio marge nette	ROE
SETAO CI	44 150	7,50%	20	886	17,45	N/A	5,1%	-6,6%

Marchés Financiers Africains
Devises *

	Cours	Evol
USD / XOF	591,82	0,82%
GBP / XOF	772,28	-0,59%
EUR / XOF	655,96	0,00%
JPY / XOF	5,79	0,72%
CNY / XOF	88,84	0,49%
ZAR / XOF	43,33	2,56%
NGN / XOF	1,85	1,59%
EGP / XOF	66,64	0,59%
KES / XOF	5,84	0,83%

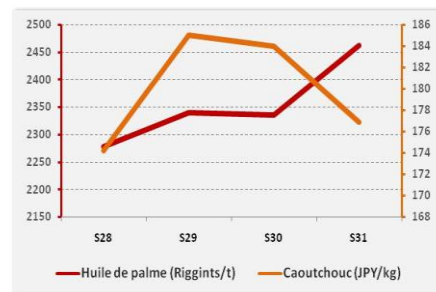
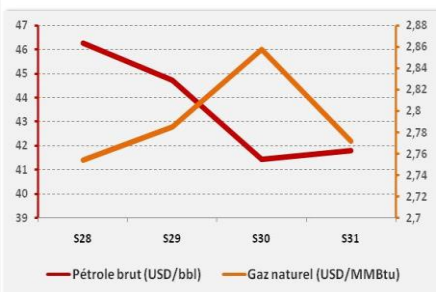
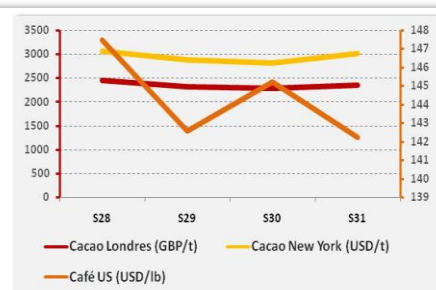
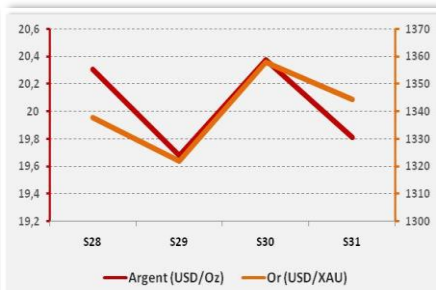
Marchés Financiers Africains

Johannesburg Stock Exchange	ALL SHARE INDEX	↓	-0,68%	3 404,33
Nairobi Stock Exchange	NSE ALL SHARE INDEX	↑	1,11%	143,97
Nigerian Stock Exchange	ALL SHARE INDEX	↓	-1,99%	27 451,54
Egyptian Exchange	EGX 100 INDEX	↑	1,93%	800,08
Casablanca Stock Exchange	MOROCCAN ALL SHARE INDEX	↓	-0,24%	9 921,48

* Évolution hebdomadaire du cours moyen (arrêté la veille de la clôture de la bourse)

Matières Premières

	Cours	Evol
Argent (USD/Oz)	19,8	-2,75%
Or (USD/XAU)	1 344,4	-1,01%
Gaz naturel (USD/MMBtu)	2,8	-3,01%
Pétrole WTI (USD/bbl)	41,8	0,84%
Cacao London (GBP/t)	2 351,7	2,92%
Cacao New York (USD/t)	3 009,5	6,78%
Café US (USD/lb)	142,2	-2,03%
Caoutchouc (JPY/kg)	176,9	-3,86%
Huile de Palme (Riggints/t)	2 462,0	5,39%



Notations Financières (1/3)

Nom de la société	Pays	Secteur/activités	A long Terme		A court terme		Expiration de note
			Note	Perspective	Note	Perspective	
CIE	Côte d'Ivoire	Electricité	AA+	Stable	A1+	Stable	30/09/2016
IDT	Côte d'Ivoire	Distribution de Tabacs	Confidentiel				01/11/2016
Loyale Assurances SA	Côte d'Ivoire	Assurances IARD	BB-	Négative	C	Négative	31/10/2016
Loyale Vie SA	Côte d'Ivoire	Assurances VIE	A-	Stable	A2	Stable	30/06/2016
OMNIUM	Mali	Fabrication et distribution de piles	BBB+	Stable	A3	Stable	31/05/2016
ONEP	Côte d'Ivoire	Analyse portant sur l'office national de l'eau potable	B+	Positive	B	Stable	30/09/2016
PAA	Côte d'Ivoire	Activités portuaires	A	Stable	A1-	Positive	30/06/2016
PALMCI	Côte d'Ivoire	Produits de graine et d'huile de palme	A-	Stable	A1-	Stable	30/08/2016
PETRO IVOIRE	Côte d'Ivoire	Distribution Produits Pétroliers	A	Stable	A3	Stable	30/06/2017
Port Autonome de San Pedro (PASP)	Côte d'Ivoire	Service public des opérations portuaires	A	Stable	A2	Stable	31/05/2017
SHELTER AFRIQUE	Kenya	Banque	A	Stable	A1	Stable	30/06/2017
SIMAT	Côte d'Ivoire	Manutention et de Transit	Confidentiel				31/03/2011
Société Ivoirienne de Raffinage (SIR)	Côte d'Ivoire	Raffinage de pétrole brut	Confidentiel				31/03/2012
SODECI	Côte d'Ivoire	Distribution Eau	AA-	Stable	A1-	Stable	30/09/2016
Ville de Dakar	Sénégal	Collectivité locale	BBB+	Stable	A3	Positive	30/09/2016
CROWN SIEM CI	Côte d'Ivoire	Emballage métallique	BBB+	Stable	A3	Positive	31/07/2016
SICOGI	Côte d'Ivoire	Construction et de Gestion Immobilière	BBB	Stable	B	Stable	31/10/2015
NESTLE CI	Côte d'Ivoire	Industrie Alimentaire	A-	Positive	A1-	Stable	31/10/2016
GuarantCo	Royaume-Uni	Garantie institutionnelle	AAA	Stable	A1+	Stable	31/06/2017
Commune du Plateau	Côte d'Ivoire	Collectivité locale	BBB-	Stable	A2	Stable	31/07/2016
CAMTEL	Cameroun	Télécommunication	BBB	Stable	A3	Stable	31/07/2016

Notations Financières (2/3)

Nom de la société	Pays	Secteur/activités	A long Terme		A court terme		Expiration de note
			Note	Perspective	Note	Perspective	
AVENI – RE	Côte d'Ivoire	Réassurances	A-	Stable	A2	Stable	30/09/2016
Emission de la ville de Dakar	Sénégal	Instrument Financier	A	Stable	A1	Stable	01/01/2016
District d'Abidjan	Côte d'Ivoire	Collectivité locale	BB+	Stable	B	Stable	31/10/2016
Fond d'Entretien Routier (FER)	Côte d'Ivoire	Financement de l'entretien des infrastructures routières	A-	Positive	A2	Stable	30/09/2016
Bank Of Africa – Benin	Benin	Secteur Bancaire	A	Positive	A1	Positive	27/02/2016
Bank Of Africa – Burkina Faso	Burkina Faso	Secteur Bancaire	A	Stable	A1	Stable	30/04/2017
Bank Of Africa – Niger	Niger	Secteur Bancaire	A-	Stable	A2	Stable	30/04/2016
Bank Of Africa – Sénégal	Sénégal	Secteur Bancaire	A-	Stable	A2	Stable	31/05/2016
Bank Of Africa – Côte d'Ivoire	Côte d'Ivoire	Secteur Bancaire	A	Stable	A2	Stable	31/05/2016
Koffi & Diabaté Développement	Côte d'Ivoire	Construction	BBB+	Stable	A3	Stable	30/06/2016
Bank Of Africa – Mali	Mali	Secteur Bancaire	A-	Stable	A2	Stable	30/04/2017
Caisse Régionale de Refinancement Hypothécaire	UEMOA	Institution Financière	AA	Stable	A1	Stable	30/06/2017
BERNABE	Côte d'Ivoire	Quincaillerie industrielle, les matériaux de construction, l'outillage industriel, les aciers de construction et d'usinage	A+	Positive	A1-	Stable	30/10/2016
Air Côte d'Ivoire	Côte d'Ivoire	Compagnie Aérienne	BBB	Positive	A3	Stable	31/10/2016
VIP NET	Côte d'Ivoire	Télécommunication	Confidentiel				30/09/2015
ANSUT	Côte d'Ivoire	Télécommunication	Confidentiel				31/07/2016
DEKEL OIL	Côte d'Ivoire	Produits de graine et d'huile de palme	Confidentiel				31/10/2016
FICOGES	Côte d'Ivoire	Audit et Conseil	Confidentiel				31/10/2016
UIREVI	Côte d'Ivoire	Agriculture d'exportation	Confidentiel				31/12/2016
NSIA Banque	Côte d'Ivoire	Secteur Bancaire	Confidentiel				01/01/2017
ERANOVE	France	Gestion des Services Publics	En cours d'élaboration				
Tropical Packaging	Côte d'Ivoire	Industrie métallique	En cours d'élaboration				
Tropical Distribution	Côte d'Ivoire	Distribution	En cours d'élaboration				
Radiant Insurance Company	Rwanda	Assurance	En cours d'élaboration				
NSIA Assurance VIE Côte d'Ivoire	Côte d'Ivoire	Assurance	En cours d'élaboration				

Notations Financières (3/3)

Nom de la société	Pays	Secteur/activités	A long Terme		A court terme		Expiration de note
			Note	Perspective	Note	Perspective	
NSIA Assurance Cote d'Ivoire	Côte d'Ivoire	Assurance	En cours d'élaboration				
NSIA Assurance GABON	Gabon	Assurance	En cours d'élaboration				
NSIA Assurance Guinée Bissau	Guinée Bissau	Assurance	En cours d'élaboration				
NSIA Assurance Sénégal	Sénégal	Assurance	En cours d'élaboration				
NSIA Assurance Vie Sénégal	Sénégal	Assurance	En cours d'élaboration				
Alios Finance	Côte d'Ivoire	Finance	En cours d'élaboration				

Obligations Corporates

	Quantité	Cours de référence	Cours précédent	Coupon d'intérêt	Echéance
BOA BURKINA F. 6.25% 2012-2017		10 000	10 000	587,5	11-oct
BOA - CI 6.25% 2012-2017		10 000	10 000	612,5	11-oct
BOA NIGER 6.25% 2012-2017		9 250	9 250	587,5	11-oct
BOA SENEGAL 6.50% 2012-2017		10000	10000	611	11-oct
ORAGROUP 6.75% 2013-2019		10000	10000	337,5 04 juin/ 04 déc	
PAA 6.95% 2010-2017		2000	2000	168,85 28 mai / 28 nov	
PAD 7% 2010-2017		2 500	2 500	189,79 22 juin / 22 déc	
PALMCI 7% 2009-2016		9 925	9 925	342,06 28 juin / 28 déc	
SHELTER AFRIQUE 6.6% 2014-2021		10 000	10 000	327,29 28 fév. / 28 août	
SIFCA 6.90% 2013-2021		10 000	10 000	676,2	08-août

Obligations d'Entités Régionales

	Quantité	Cours de référence	Cours précédent	Coupon d'intérêt	Echéance
BHB 6.25% 2012-2017		10 000	10 000	587,5	11-oct
BIDC 6.75 % 2010-2017		10 000	10 000	336,58 04 avr/ 04 oct	
BIDC-EBID 6.50% 2014-2021		10 000	10 000	325 28 avr/ 28 sep	
BOAD 5.95% 2012-2019		10 000	10 000	595	06-mars
BOAD 5.95% 2014-2021		9 925	9 925	260,82	26-déc
CRRH-UEMOA 6.10% 2012-2022		9 950	9 950	305 13 fév / 13 août	
CRRH-UEMOA 6.10% 2012-2024		9 999	9 999	305 17 janv / 17 juil	
CRRH-UEMOA 6% 2013-2023		10 000	10 000	300 26 avril / 26 oct	
CRRH-UEMOA 6% 2014-2024		10 000	10 000	300 30 juin / 30 déc	
CRRH-UEMOA 6% 2015-2025		10 000	10 000	290,9 04 janv / 04 juil	

Obligations d'Etat

	Quantité	Cours de référence	Cours précédent	Coupon d'intérêt	Echéance
CAA BENIN 6.50% 2011-2016		10 000	10 000	650	09-nov
ETAT SENEGAL 6.5% 2014-2021	700	8000	8000	325 27 mai/27 nov	
ETAT SENEGAL 6.70% 2012-2019		10000	10000	670	14-déc
ETAT SENEGAL 6.50% 2013-2023		10000	10000	325 29 janv / 29 juil	
ETAT SENEGAL 6.30% 2015-2025		10000	10000	313,28 25 mai / 25 nov	
TPBF 6.50% 2011-2016		10000	10000	650	21-déc
TPBF 6.50% 2013-2020		10050	10050	325 29 mai / 29 nov	
TPCI 7% 2010-2017		10000	10000	700	01-oct
TPCI 6.5% 2011-2016		10085	10085	650	15-sept
TPCI 6.50% 2012-2017		10000	10000	650	19-sept
TPCI 6.30% 2013-2018	1000	10000	10000	315 03 juin / 03 dec	
TPCI 6.55% 2014-2022		10000	10000	655	20-mai
TPCI 5.85% 2014-2021		10000	10000	292,5 19 juin / 19 dec	
TPCI 3% 2014-2024		10000	10000	150 19 juin / 19 dec.	
TPCI 5,99% 2015-2025		10000	10000	599	14-mai
TPCI 5,85% 2015-2022	1050	9999	9999	599 05 avr/05 oct	

**Bloomfield Investment Corporation**

06 BP 1888 Abidjan 06

Tel: (225) 20 215 747 / (225) 20 215 749

Fax: (225) 20 215 751