

Rapport d'analyse boursière

Département d'Analyses Economiques et Boursières

Semaine 33 - du 10 au 14 Août 2015

(Source BRVM)

Bloomfield Investment Corporation est une agence de notation panafricaine spécialisée dans l'évaluation du risque de crédit. Basée à Abidjan, en Côte d'Ivoire avec une représentation à Douala, au Cameroun, l'agence intervient principalement en Afrique.

Agrément CREPMF AN-001/2012
Siège Social Plateau, Tour BIAO-CI, 15^{ème} étage, Abidjan - Côte d'Ivoire

Site web www.bloomfield-investment.com

Suivez-nous sur le WEB



BRVM 10	↗	0,90%	309,56
BRVM COMPOSITE	↗	1,23%	302,97

Sociétés cotées 39

	Evol	Valeur
Per moyen *	↗	29,38
Rendement moyen / action *	↘	5,40%
Capitalisation boursière (Md FCFA)	↗	7 476
Volume transigé (actions)		1 289 453
Volume transigé (obligations)		565 342
Valeur transigée (actions)		5 431 304 949
Valeur transigée (obligations)		5 689 928 000

* Calcul sur la base des dernières informations financières publiées sans prise en compte des sociétés en liquidation

Marché des actions

Les plus performants

	Cours	Evol%	Vol	Val (000)	PER	R/A
UNILEVER CI	27 500	10,00%	1 998	53 422	N/A	4,5%
BANK OF AFRICA S	83 350	8,25%	1 852	151 537	29,6	2,4%
BANK OF AFRICA BN	128 990	7,49%	141	17 331	23,5	6,4%
ECOBANK TRANS. INCORP. TG	60	7,14%	1 075	020 61 949	14,8	3,3%

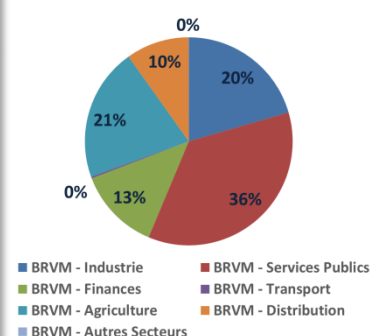
Les moins performants

	Cours	Evol%	Vol	Val (000)	PER	R/A
AIR LIQUIDE CI	20 500	-10,09%	5 537	126 186	21,3	3,4%
CROWN SIEM CI	24 995	-7,44%	11	277	N/A	2,4%
SOGB CI	26 010	-6,27%	297	8 150	12,3	6,6%
TOTAL SN	26 500	-5,02%	4 952	133 579	40,1	0,0%

Indices sectoriels

	Nb Sociétés	Valeur	Evol%	Evol YTD	Volume	Valeur Transigée (MFCFA)	PER moyen	R/A moyenne
BRVM - Industrie	12	164,57	0,26%	2,84%	34 778	1 114	37,8	3,1%
BRVM - Services Publics	4	850,48	-0,58%	23,66%	78 465	1 944	21,2	4,2%
BRVM - Finances	9	110,39	5,18%	21,17%	1 081 660	700	17,2	4,6%
BRVM - Transport	2	901,36	0,00%	-21,27%	291	15	31,1	5,5%
BRVM - Agriculture	4	200,53	1,86%	-18,84%	74 194	1 122	40,1	10,3%
BRVM - Distribution	7	527,82	0,33%	86,37%	20 034	534	33,9	9,2%
BRVM - Autres Secteurs	1	558,15	-0,20%	43,75%	31	1	18,0	N/A

Valeur transigée par secteur



L'évolution du marché

La bourse régionale des valeurs mobilières reprend sa tendance haussière après le ralentissement de la semaine précédente. La capitalisation boursière du marché des actions est en hausse de 1,2% sur la semaine, et atterrit à 7 476 milliards FCFA contre 7 385 milliards FCFA en fin de semaine dernière. Les indices de la bourse repassent tous les deux au-dessus de la barre symbolique des 300 points. Le BRVM 10 termine la semaine à 309,56 points en hausse de 0,90% tandis que le BRVM Composite termine la semaine à 302,97 points en hausse de 1,23% sur la semaine. Le ralentissement des titres SONATEL et ONATEL freine le BRVM 10 et les performances du marché des actions. Le niveau d'activité du marché des actions reste cependant relativement soutenu avec des transactions en valeur à hauteur de 5,4 milliards FCFA sur la semaine. La concentration des transactions est moins importante autour du titre SONATEL qui ne totalise que 30,5% des transactions en valeur de la semaine. Le titre PALMCI concentre plus de 20,2% des transactions en valeur de la semaine. Sur les marchés internationaux, le pétrole (WTI) continue de perdre de la valeur et chute en dessous des 43\$.

L'opinion du Chef Economiste [le titre Bank Of Africa – Benin]

□ L'opérateur de télécommunications ONATEL du Burkina Faso a enregistré au premier semestre 2015 un chiffre d'affaires en progression de 9%, il se situe à 72,2 milliards de FCFA contre 66,4 milliards de FCFA la même en 2014. Quant au résultat d'exploitation, il s'est établi à 17,2 Mds FCFA, en progression de 42% par rapport à juin 2014. Le résultat net ressort à près de 11,1 milliards de FCFA contre 7,4 milliards de FCFA. Ces bonnes performances sont principalement le fait des revenus générés du trafic sortant prépayé et de l'international entrant. Sur le marché boursier, depuis le début de l'année le titre de l'opérateur ONATEL s'est apprécié de plus de 71%, bénéficiant des bonnes performances opérationnelles réalisées par l'entreprise. Cependant, malgré un cours moins élevé, le titre est cher payé par rapport à l'autre opérateur de télécommunication du secteur public de la BRVM: le titre SONATEL enregistre un PER de 12,37 contre un PER de 21,96 pour le titre ONATEL. De plus le SONATEL (5,33%) a un rendement par action plus important que celui du titre ONATEL (4%). La société anticipe un maintien de la tendance de ses opérations pour le troisième trimestre 2015 sous réserve de tout événement exceptionnel majeur qui viendrait à perturber son activité. Cela pourrait contribuer à renforcer le cours du titre. Néanmoins, les tensions politiques et l'approche des élections constituent de véritables risques.

News BRVM Corporates

□ [BOAD] : Banque ouest africaine de développement (BOAD) et ses partenaires ont arrangé un financement en faveur de La société Kalyan Hospitality Development Togo de 28 milliards de francs CFA. La société devra avec ses ressources procéder à la réhabilitation et à l'exploitation, sous enseigne « Radisson Blu ». Ce projet qui s'inscrit dans la stratégie de la Banque de promouvoir le partenariat public-privé visant le développement des infrastructures dans l'UEMOA, contribuera à la création de nombreux emplois aussi bien pendant la phase d'exécution que pendant celle de l'exploitation et renforcera également le parc hôtelier du Togo ;

□ [VIVO ENERGY] : Vivo Energy Côte d'Ivoire a ouvert le 11 Août un centre de formation destiné à son personnel de bureau, des stations-service Shell, aux transporteurs, aux entreprises clientes et autres prestataires de service et partenaires. L'ouverture du centre s'inscrit dans la volonté de la société pétrolière d'assurer l'adéquation des performances des différents acteurs de l'entreprise avec les perspectives d'évolution à moyen et long terme de la société ;

□ [TELECOM SENEGAL] : L'Autorité de régulation des postes et télécommunications (ARTP) du Sénégal a présenté la situation du secteur des télécommunications au 30 juin 2015 dans son rapport trimestriel. Il faut retenir que l'opérateur historique Sonatel reste dominant sur le marché de la téléphonie fixe, avec 93,6% de part de marché, en hausse de 0,4 point par rapport au premier trimestre. Expresso qui enregistre une baisse continue de part de marché, détient 6,4% du marché à la fin du deuxième trimestre. Sur le marché de la téléphonie mobile, la part de marché de Tigo qui était en baisse depuis le deuxième trimestre 2014, a augmenté de 0,07 point au cours du second trimestre. Tandis qu'Orange (56,80%) dont la part était en hausse au cours des trimestres précédents, a perdu 0,05 point. Expresso avec 19,79%, a également perdu 0,02 point de part de marché ;

□ [TELECOM MALI] : Le gouvernement malien a arrêté la date butoir pour l'identification de tous les abonnés de téléphonie mobile au 9 avril 2016. Toutefois, les opérateurs, Orange et Malitel ont décidé de résilier les cartes SIM qui ne seront pas vendus avant le 15 août 2015, décision à laquelle s'opposent fermement l'Association malienne des revendeurs de cartes SIM et de recharges téléphoniques (Amarcr).

News marché

□ [CHINE] : La banque centrale de Chine (PBOC) a procédé à trois reprises de façon consécutive à la baisse de son taux de référence par rapport au dollar. La première baisse qui trouvait sa justification dans la mauvaise performance réalisée par les exportations chinoises ne devait être qu'un événement exceptionnel. Cependant, les deux secondes baisses sont intervenues, surprenant tous les acteurs économiques sur tous les continents. Même si les baisses du taux de référence traduisent le ralentissement de l'activité en Chine, preuve de la volonté de la Chine de laisser agir le marché, elles demeurent source d'inquiétude pour les marchés financiers du monde entier ;

□ [TATA STEEL] : Tata Steel aurait décidé de quitter la Côte d'Ivoire. Ainsi, le groupe indien aurait entrepris des négociations pour la cession de ses parts dans Tata Steel Côte d'Ivoire. Le démarrage lent du projet de chemin de fer devant relier la zone de gisements de fer des monts Gao et Tia au port de San Pedro et la tendance baissière des cours mondiaux du fer sont les principales raisons de ce départ ;

□ [BAD] : L'agence de notation Fitch Ratings a maintenu le triple de la Banque Africaine de Développement avec des perspectives stables. Ces notes sont soutenues par un fort soutien des actionnaires de la BAD et par les forces intrinsèques de la banque, en particulier sa solide capitalisation, une liquidité élevée et des politiques de gestion prudente du risque. Toutefois, depuis 2014, le Conseil d'administration de la BAD a permis à la Banque d'accorder des prêts aux pays pauvres a détérioration attendue du profil de risque des emprunteurs se traduira par une augmentation des prêts douteux (3,1% du total des prêts à fin 2014) à moyen et à long terme ;

□ [MALI] : Après avoir observé une grève de 72 heures sur l'ensemble du territoire national les 13, 14 et 15 juillet dernier, la Section Syndicale Nationale des Impôts (S/SYNTIM) a déposé le 10 août 2015 auprès du Ministère en charge de la Fonction Publique, un préavis de grève illimitée qui prend effet le 1er septembre prochain. Cette tension au niveau de la direction des impôts risque de contrarier les bons résultats enregistrés au niveau de la mobilisation des recettes fiscales au cours du premier trimestre (38 milliards de FCFA en janvier, 48,3 milliards en février et 59,9 milliards de FCFA en mars).

Secteur industrie

	Cours référence	Evol%	Vol	Val (000)	PER	R/A	Ratio marge nette	ROE
SICABLE CI	96 500	-1,53%	165	16 065	20,40	1,15%	6,3%	14,9%
FILTISAC CI	30 000	-3,23%	2177	66 547	27,39	3,42%	9,1%	9,9%
NEI-CEDA CI	5 000	-2,53%	3	15	N/A	4,50%	-0,1%	-8,5%
NESTLE CI	57 000	-3,39%	4322	254 958	106,39	1,11%	0,5%	-138,0%
CROWN SIEM CI	24 995	-7,44%	11	277	N/A	2,43%	-0,3%	-0,8%
AIR LIQUIDE CI	20 500	-10,09%	5537	126 186	21,30	3,41%	10,5%	29,5%
SOLIBRA CI	170 000	0,00%	420	71 397	24,34	1,61%	8,1%	17,6%
SMB CI	16 000	2,70%	1521	23 791	N/A	2,81%	-5,7%	-639,3%
SITAB CI	155 000	4,62%	127	18 864	21,28	4,36%	7,3%	41,2%
TRITURAF CI-Ste en Liquidation	490	0,00%	N/A	N/A	N/A	N/A	N/A	N/A
UNILEVER CI	27 500	10,00%	1998	53 422	N/A	4,48%	-3,6%	-30,1%
UNIWAX CI	27 600	0,36%	18497	482 960	43,68	4,89%	6,5%	34,7%

Secteur services publics

	Cours référence	Evol%	Vol	Val (000)	PER	R/A	Ratio marge nette	ROE
CIE CI	81 000	1,89%	749	59 874	27,40	3,29%	1,9%	33,0%
ONATEL BF	12 700	0,79%	16088	203 832	21,96	4,57%	15,0%	25,4%
SODE CI	80 000	3,36%	269	21 420	23,09	3,04%	3,8%	24,6%
SONATEL SN	27 000	-1,10%	61359	1 659 355	12,37	5,93%	26,7%	35,6%

Secteur finances

	Cours référence	Evol%	Vol	Val (000)	PER	R/A	Ratio marge nette	ROE
BICI CI	92 000	2,22%	200	18 167	16,54	3,59%	35,6%	21,7%
BANK OF AFRICA BN	128 990	7,49%	141	17 331	23,48	6,42%	16,9%	10,8%
BANK OF AFRICA BF	102 500	5,02%	425	43 444	10,76	6,52%	50,9%	35,3%
BANK OF AFRICA CI	107 000	4,90%	132	13 770	10,86	6,44%	62,2%	40,4%
BANK OF AFRICA NG	80 000	0,50%	399	31 764	19,66	4,69%	36,4%	18,1%
BANK OF AFRICA S	83 350	8,25%	1852	151 537	29,63	2,36%	24,2%	33,8%
ECOBANK TRANS. INCORP. TG	60	7,14%	1075020	61 949	14,85	3,32%	7,4%	7,2%
SAFCA CI	27 500	-0,72%	3	83	N/A	5,24%	-15,0%	-13,9%
SGB CI	104 000	0,00%	3488	361 894	11,67	3,14%	45,5%	36,3%

Secteur distribution

	Cours référence	Evol%	Vol	Val (000)	PER	R/A	Ratio marge nette	ROE
SERVAIR ABIDJAN CI	82 010	0,01%	356	29 904	68,74	0,55%	11,0%	35,6%
BERNABE CI	99 000	0,71%	255	25 245	16,31	5,09%	5,7%	17,4%
CFAO CI	70 100	1,15%	201	14 089	33,88	2,41%	5,9%	18,3%
TRACTAFRIC MOTORS CI	217 000	0,00%	12	2 604	16,81	5,18%	4,8%	24,7%
VIVO ENERGY CI	70 000	4,48%	151	10 344	28,98	1,68%	1,4%	18,4%
TOTAL CI	23 000	0,44%	14107	318 415	38,77	40,22%	2,7%	24,1%
TOTAL SN	26 500	-5,02%	4952	133 579	40,14	0,00%	0,6%	N/A

Secteur transport

	Cours référence	Evol%	Vol	Val (000)	PER	R/A	Ratio marge nette	ROE
BOLLORE AFRICA LOGISTICS CI	185 000	0,00%	74	13 560	31,08	5,56%	8,6%	17,1%
MOVIS CI	5 000	0,00%	217	1 085	N/A	5,40%	-6,3%	-35,0%

Secteur agriculture

	Cours référence	Evol%	Vol	Val (000)	PER	R/A	Ratio marge nette	ROE
PALM CI	15 700	6,80%	72540	1 098 140	12,13	8,03%	7,6%	11,9%
SICOR CI	8 895	-1,17%	53	469	131,61	21,57%	3,4%	-24,9%
SOGB CI	26 010	-6,27%	297	8 150	12,27	6,57%	6,9%	8,9%
SAPH CI	11 905	0,89%	1304	15 412	4,44	4,88%	8,8%	18,6%

Autres secteurs

	Cours référence	Evol%	Vol	Val (000)	PER	R/A	Ratio marge nette	ROE
SETAO CI	45 210	-0,20%	31	1 406	17,96	N/A	5,9%	-6,6%

Marchés Financiers Africains
Devises*

	Cours	Evol
USD / XOF	590,10	-1,35%
GBP / XOF	923,56	-0,37%
EUR / XOF	655,96	0,00%
JPY / XOF	4,75	-1,40%
CNY / XOF	92,35	-4,17%
ZAR / XOF	46,02	-2,87%
NGN / XOF	2,97	-1,37%
EGP / XOF	75,37	-1,35%
KES / XOF	5,77	-2,32%

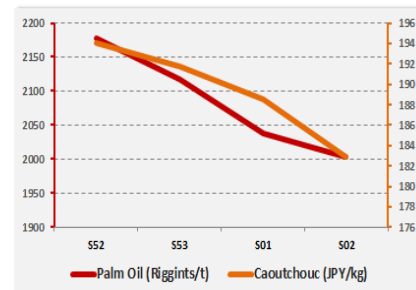
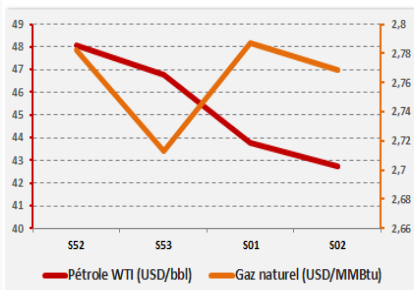
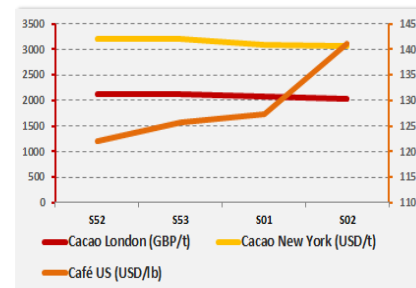
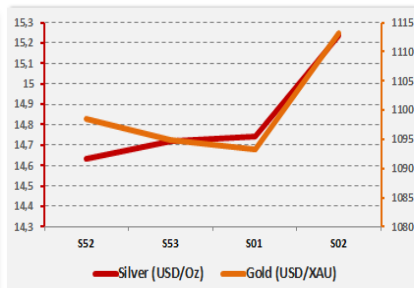
Marchés financiers Africains

Johannesburg Stock Exchange	ALL SHARE INDEX	↓	-2,30%	50 821,18
Nairobi Stock Exchange	NSE ALL SHARE INDEX	↑	1,09%	152,09
Nigerian Stock Exchange	ALL SHARE INDEX	↓	-2,34%	30 705,62
Egyptian Exchange	EGX 100 INDEX	↓	-4,54%	901,00
Casablanca Stock Exchange	MOROCCAN ALL SHARE INDEX	↓	-0,65%	9 653,11

* Évolution hebdomadaire du cours moyen (arrêté la veille de la clôture de la bourse)

Matières premières

	Cours	Evol
Silver (USD/Oz)	15,2	4,10%
Gold (USD/XAU)	1 113,2	1,35%
Gaz naturel (USD/MMBtu)	2,8	-0,47%
Pétrole WTI (USD/bbl)	42,7	-11,07%
Cacao London (GBP/t)	2 022,0	-5,11%
Cacao New York (USD/t)	3 061,0	-4,19%
Café US (USD/lb)	141,2	15,60%
Caoutchouc (JPY/kg)	182,9	-5,77%
Palm Oil (Riggints/t)	2 004,0	-7,99%



Notations financières (1/2)

Nom de la société	Pays	Secteur/activités	A long Terme		A court terme		Expiration de note
			Note	Perspective	Note	Perspective	
BERNABE	Côte d'Ivoire	Quincaillerie industrielle, les matériaux de construction, l'outillage industriel, les aciers de construction et d'usinage	A+	Positive	A1-	Positive	31/07/13
CIE	Côte d'Ivoire	Electricité	AA+	Stable	A1+	Stable	30/09/15
IDT	Côte d'Ivoire	Distribution de Tabacs	Confidentiel				01/11/15
Loyale Assurances SA	Côte d'Ivoire	Assurances IARD	BBB	Stable	B	Négative	31/10/14
Loyale Vie SA	Côte d'Ivoire	Assurances VIE	A-	Positive	A2	Stable	31/05/15
OMNIUM	Mali	Fabrication et distribution de piles	BBB	Positive	A3	Stable	30/05/15
ONEP	Côte d'Ivoire	Analyse portant sur l'office national de l'eau potable	B	Stable	B	Stable	30/06/15
PAA	Côte d'Ivoire	Activités portuaires	A	Positive	A1-	Stable	30/05/15
PALMCI	Côte d'Ivoire	Produits de graine et d'huile de palme	A-	Stable	A1-	Stable	30/09/15
PETRO IVOIRE	Côte d'Ivoire	Distribution Produits Pétroliers	A-	Positive	A3	Stable	30/05/15
Port Autonome de San Pedro(PASP)	Côte d'Ivoire	Service public des opérations portuaires	A	Stable	A2	Stable	30/05/15
SHELTER AFRIQUE	Kenya	Banque	A	Stable	A1	Stable	30/04/15
SIMAT	Côte d'Ivoire	Manutention et de Transit	Confidentiel				31/03/11
Société Ivoirienne de Raffinage (SIR)	Côte d'Ivoire	Raffinage de pétrole brut	Confidentiel				31/03/12
SODECI	Côte d'Ivoire	Distribution Eau	AA-	Stable	A1-	Stable	30/09/15
Ville de Dakar	Sénégal	Collectivité locale	BBB+	Stable	A3	Stable	31/09/15
CROWN SIEM CI	Côte d'Ivoire	Emballage métallique	BBB+	Stable	A3	Stable	30/09/15
SICOGI	Côte d'Ivoire	Construction et de Gestion Immobilière	BBB	Positive	B	Positive	31/10/14
NESTLE CI	Côte d'Ivoire	Industrie Alimentaire	A-	Stable	A1-	Stable	30/11/15
GuarantCo	Royaume-Uni	Garantie institutionnelle	AAA	Stable	A1+	Stable	30/03/15
Commune du Plateau	Côte d'Ivoire	Collectivité locale	BBB-	Stable	A2	Stable	31/07/15

Notations financières (2/2)

Nom de la société	Pays	Secteur/activités	A long Terme		A court terme		Expiration de note
			Note	Perspective	Note	Perspective	
CAMTEL	Cameroun	Télécommunication	BBB	Positive	A3	Stable	31/07/15
AVENI - RE	Côte d'Ivoire	Réassurances	A-	Positive	A1-	Positive	30/10/15
Emission de la ville de Dakar	Sénégal	Instrument Financier	A	Stable	A1	Stable	01/01/16
District d'Abidjan	Côte d'Ivoire	Collectivité locale	BB+	Stable	B	négatif	30/10/15
Fond d'Entretien Routier (FER)	Côte d'Ivoire	Financement de l'entretien des infrastructures routières	A-	Positive	A2	Stable	30/10/15
Bank Of Africa - Benin	Benin	Secteur Bancaire	A	Positive	A1	Positive	30/05/16
Bank Of Africa - Burkina Faso	Burkina Faso	Secteur Bancaire	A	Positive	A1-	Positive	30/05/16
Bank Of Africa - Niger	Niger	Secteur Bancaire	A-	Stable	A2	Stable	30/05/16
Bank Of Africa - Sénégal	Sénégal	Secteur Bancaire	A-	Positive	A2	Stable	30/05/16
Bank Of Africa - Côte d'Ivoire	Côte d'Ivoire	Secteur Bancaire	A	Stable	A2	Stable	30/05/16
Koffi & Diabaté Développement	Côte d'Ivoire	Construction	BBB+	Stable	A3	Stable	30/06/16
Bank Of Africa - Mali	Mali	Secteur Bancaire	Confidentiel				30/05/16
VIP NET	Côte d'Ivoire	Télécommunication	Confidentiel				30/09/15
ANSUT	Côte d'Ivoire	Télécommunication	Confidentiel				30/11/15
ERANOVE	France	Gestion des Services Publics	En cours d'élaboration				
UIREVI	Côte d'Ivoire	Agriculture d'exportation	En cours d'élaboration				
Caisse Régionale de Refinancement Hypothécaire	UEMOA	Institution Financière	En cours d'élaboration				

Obligations Corporates

	Quantité	Cours de référence	Cours précédent	Coupon d'intérêt	Echéance
BOA BURKINA F. 6.25% 2012-2017		9 900	9 900	587,5	11-oct
BOA - CI 6.25% 2012-2017		10 000	10 000	612,5	11-oct
BOA NIGER 6.25% 2012-2017		9 250	9 250	587,5	11-oct
BOA SENEGAL 6.50% 2012-2017		10000	10000	611	11-oct
ORAGROUP 6.75% 2013-2019	4291	10000	10000	337,5 04 juin/ 04 déc	
PAA 6.95% 2010-2017		4000	4000	168,85 28 mai / 28 nov	
PAD 7% 2010-2017		5000	5000	189,79 22 juin / 22 déc	
PALMCI 7% 2009-2016		10000	10000	342,06 28 juin / 28 déc	
SHELTER AFRIQUE 6.6% 2014-2021		10000	10000	327,29 28 fév. / 28 août	
SIFCA 6.90% 2013-2021	203	10000	10000	676,2	08-août

Obligations d'Entités Régionales

	Quantité	Cours de référence	Cours précédent	Coupon d'intérêt	Echéance
BHB 6.25% 2012-2017		9 995	9 995	587,5	11-oct
BIDC 6.75 % 2010-2017		10 000	10 000	336,58 04 avr/ 04 oct	
BIDC-EBID 6.50% 2014-2021	9108	10000	10000	325 28 avr/ 28 sep	
BOAD 5.95% 2012-2019		10 000	10 000	595	06-mars
BOAD 5.95% 2014-2021		10 000	10 000	260,82	26-déc
CRRH-UEMOA 6.10% 2012-2022		10 000	10 000	305 13 fév / 13 août	
CRRH-UEMOA 6.10% 2012-2024		10 000	10 000	305 17 janv / 17 juil	
CRRH-UEMOA 6% 2013-2023		10 000	10 000	300 26 avril / 26 oct	
CRRH-UEMOA 6% 2014-2024		10 000	10 000	300 30 juin / 30 déc	

Obligations d'Etat

	Quantité	Cours de référence	Cours précédent	Coupon d'intérêt	Echéance
CAA BENIN 6.50% 2011-2016		10 000	10 000	650	09-nov
ETAT SENEGAL 6.75% 2010-2015	1000	2500	2500	1687,5	16-nov
ETAT SENEGAL 6.70% 2012-2019		10000	10000	670	14-déc
ETAT SENEGAL 6.50% 2013-2023		10000	10000	325 29 janv / 29 juil	
ETAT TOGOLAIS 6.50% 2011-2016		10001	10001	650	15-mars
ETAT SENEGAL 6.50% 2014-2021		10000	10000	325 mai. 27 nov. / 27	
TPBF 6.50% 2011-2016	130	10000	10000	650	21-déc
TPBF 6.50% 2013-2020		10000	10000	325 29 mai / 29 nov	
TPCI 7% 2010-2017		10000	10000	700	01-oct
TPCI 6.5% 2011-2016		10000	10000	650	15-sept
TPCI 6.50% 2012-2017	500	10000	10000	650	19-sept
TPCI 6% 2013-2016	550100	10080	10000	600	08-juil
TPCI 6.30% 2013-2018		10000	10000	315 03 juin / 03 dec	
TPCI 6.55% 2014-2022	10	10000	10000	655	20-mai
TPCI 6.85% 2014-2021		10 000	10 000	292,5 19 juin / 19 dec	
TPCI 3% 2014-2024		9 900	9 900	150 19 juin / 19 dec.	

Contacts Bloomfield Investment Corporation**Bloomfield Investment Corporation**

06 BP 1888 Abidjan 06

Tel: (225) 20 215 747 / (225) 20 215 749

Fax: (225) 20 215 751

Youssef CARIUS

Directeur, Chef Economiste

y.carius@bloomfield-investment.com