

Rapport d'Analyse Boursière

Département d'Analyses Economiques et Boursières

Semaine 33- du 16 Août au 19 Août 2016

(Source BRVM)

Bloomfield Investment Corporation est une agence de notation panafricaine spécialisée dans l'évaluation du risque de crédit. Basée à Abidjan, avec une représentation à Douala et à Kigali, l'agence intervient principalement en Afrique.

Agrément

 UEMOA AN-001/2012
 RWANDA ref/CMA/July/3047/2015

Siège Social

 Plateau, Tour BIAO-CI, 15^{ème} étage,
 Abidjan - Côte d'Ivoire

Site web
www.bloomfield-investment.com
Suivez-nous sur le WEB

BRVM 10


-1,66%

243,31
BRVM COMPOSITE


-0,83%

283,42
Sociétés Cotées

	Evol	Valeur
Per moyen *	↓	26,05
Rendement moyen / action *	↑	4,55%
Capitalisation boursière (Md FCFA)	↓	7 074
Volume transigé (actions)		1 831 286
Volume transigé (obligations)		418
Valeur transigée (actions)		1 313 633 411
Valeur transigée (obligations)		4 180 000

* Calcul sur la base des dernières informations financières publiées sans prise en compte des sociétés en liquidation

Marché des Actions

Les Plus Performants

	Cours	Evol%	Vol	Val (000)	PER	R/A
PALM CI	10 500	3,96%	4 150	43 339	N/A	6,2%
TOTAL CI	17 500	2,94%	2 042	34 951	40,7	2,6%
SOGB CI	32 000	2,89%	89	2 905	11,5	5,3%
BANK OF AFRICA BN	190 000	2,15%	26	4 879	15,3	4,3%

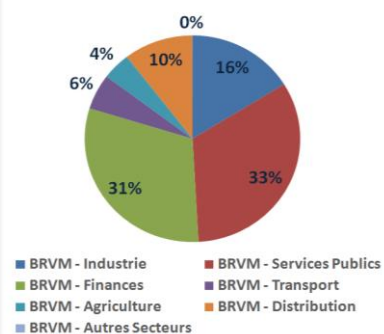
Les Moins Performants

	Cours	Evol%	Vol	Val (000)	PER	R/A
ECOBANK TRANS. INCORP. TG	21	-12,50%	1 789 345	58 618	5,9	9,5%
MOVIS CI	5 100	-8,11%	12	62	N/A	5,3%
CFAO CI	102 000	-2,86%	111	11 687	49,3	1,8%
SGB CI	126 510	-2,31%	375	48 249	14,6	4,1%

Indices Sectoriels

	Nb Sociétés	Valeur	Evol%	Evol YTD	Volume	Valeur Transigée (MFCA)	PER moyen	R/A moyenne
BRVM - Industrie	12	181,47	-0,01%	8,57%	7 053	213	21,2	3,0%
BRVM - Services Publics	4	743,80	-0,61%	-7,47%	22 020	432	18,7	4,8%
BRVM - Finances	10	89,06	-3,19%	-14,10%	1 793 621	402	21,3	4,3%
BRVM - Transport	2	1 286,51	1,96%	-4,03%	286	73	39,5	4,5%
BRVM - Agriculture	4	180,94	2,81%	7,36%	5 059	56	29,1	13,0%
BRVM - Distribution	7	683,51	0,58%	20,81%	3 236	137	46,3	2,0%
BRVM - Autres Secteurs	1	493,83	0,00%	-24,11%	11	0	15,8	N/A

Valeur transigée par secteur



L'Evolution du Marché

La BRVM termine une nouvelle fois la semaine en baisse affichant 243,31 points pour l'indice BRVM 10 (-1,66%) et 283,42 points pour l'indice BRVM Composite (-0,83%). La capitalisation boursière du marché des actions s'établit à 7 074 milliards FCFA. Les transactions en valeur du marché action s'établissent à 1,3 milliards FCFA en fin de semaine, réparties principalement entre les secteurs « Services Publics » (33%), « Finances » (31%) et « Industrie » (16%). Le titre PALMCI réalise cette semaine la plus importante progression du marché avec un gain de 3,96% tandis que le titre ETIT affiche la plus forte baisse avec une chute de 12,5%. Sur le marché des commodities, le palmier à huile et le pétrole poursuivent leur tendance haussière.

L'opinion du Chef Economiste [le titre ECOBANK]

Les marchés financiers sur lesquels la banque panafricaine Ecobank est cotée continuent de présenter une évolution négative du titre par rapport au début de l'année. Sur la BRVM, le titre ETI enregistre la perte la plus importante des trois places boursières soit 56,25% par rapport à janvier, contre 30% au le Nigeria Stock Exchange et 14% sur le Ghana Stock Exchange (le titre s'est légèrement repris au deuxième trimestre). Cette tendance s'explique par les résultats décevants au titre de l'exercice 2015 et par un début d'année morose. Ainsi, le premier semestre 2016 s'est soldé pour le groupe par un produit net bancaire en baisse de 5% pour se situer à 1 251 145 millions de FCFA imputable principalement à une diminution des produits des commissions (-19%) et des revenus du trading (-7%). Le résultat net consolidé est ressorti à 89 708 millions de FCFA contre 144 210 millions de FCFA au premier semestre 2015, soit une contraction de 38%. Le Directeur Général du groupe relativise cette performance en stipulant que celle-ci est raisonnable en raison du contexte difficile dans lequel le groupe opère. Le groupe a mené des actions afin de réduire ses charges et de mieux maîtriser les risques sur son portefeuille. La poursuite de ses efforts et les initiatives en faveur du développement de services à travers internet et le mobile devraient renforcer Ecobank. Toutefois, le groupe bancaire reste vulnérable à la situation précaire de l'économie nigériane, son principal marché.

News BRVM Corporates

□ [UNIWAX] : La société Uniwax a publié cette semaine ses résultats semestriels. Il en ressort que la production est en hausse de 5 % s'établissant à 13,15 millions de yards au 30 Juin 2016. Cependant, les ventes en volumes sont demeurées stables comparativement à la même période en 2015. Ainsi, elles se sont situées à 12,9 millions de yards au premier semestre 2016, en hausse de 0,8% par rapport au 30 juin 2015. Quant au chiffre d'affaires, il s'est apprécié de 2,1% pour se situer à 20,05 milliards de FCFA. Le résultat avant impôts pour le premier semestre 2015 s'est établi à 3 milliards FCFA contre FCFA 2,4 milliards en 2015, soit une hausse de 26 %. Pour le second semestre, la société Uniwax prévoit maintenir la tendance observée tant au niveau des ventes qu'au niveau de la réduction des coûts, augurant de meilleurs résultats en fin d'année.

□ [NESTLE]: Le groupe Nestlé a réalisé sa plus faible performance en termes de croissance depuis 2014. Cela s'est traduit par une croissance organique de 3,1% au second trimestre 2016 contre 3,9% au premier trimestre 2016 et une croissance interne de 3% au second trimestre 2016 contre 2,7% au premier trimestre 2016. Cette situation s'expliquerait par un environnement déflationniste en Europe de l'Ouest et une demande chinoise au ralenti. Le marché d'Afrique subsaharienne s'est démarqué de la zone AOA (Asie, Océanie, Afrique subsaharienne) à travers une croissance organique à deux chiffres tirée par les bouillons et les produits laitiers. Le groupe confirme ses prévisions pour l'année.

□ [SONATEL] : Face aux nombreuses critiques sur le renouvellement de la concession d'Orange sur la Sonatel et la licence 4G, l'Etat sénégalais a rendu public les informations concernant ces opérations. Il en ressort que la durée de la concession est de 17 ans contre 20 ans dans l'ancienne concession et la licence 4G a coûté 100 milliards de FCFA à l'opérateur dont la moitié a été versée en juillet 2016 et le reliquat devant être réglé en janvier 2017.

News Marché

□ [COTE D'IVOIRE] : La Société Financière Internationale (SFI), Barry Callebaut et Netherlands Sustainable Trade Initiative ont annoncé, ensemble, la mise en place d'une facilité de crédit de 9 millions de dollars qui permettront de couvrir des apports en nature, en formation ou en achats d'intrants agricoles au sein de la filière cacao ivoirienne. L'objectif est de tirer à la hausse la productivité et les revenus d'environ 100 000 exploitations de cacao d'ici 2020. A cet effet, d'une part, une formation, destinée aux producteurs, relative à la taille des arbres et à la préservation des récoltes sera apportée par des salariés de Barry Callebaut. D'autre part, des crédits d'achat d'engrais ou de location de tracteurs seront accordés aux producteurs, permettant ainsi de rapprocher les cacaoculteurs du secteur bancaire local à partir duquel ils pourraient à terme financer leurs opérations.

□[RDC] : Le gouvernement de la République Démocratique du Congo (RDC) a abaissé sa prévision de croissance économique pour l'année 2016 à +4,3 % (sous réserve de l'amélioration des statistiques de production dans le secteur de télécommunications confronté à la fraude), contre +6,6 % projeté antérieurement. La RDC connaît une conjoncture difficile en raison de la morosité de l'environnement international résultant notamment du ralentissement de la croissance économique dans les économies avancées et du recul des cours des matières premières dont principalement le cuivre, l'or et le pétrole.

□[RWANDA]: Le Rwanda a réintégré officiellement le 18 août 2016 la Communauté Economique des Etats de l'Afrique Centrale (CEEAC). Le Rwanda, membre fondateur de la CEEAC, s'en était retiré en 2007 et avait intégré la Communauté d'Afrique de l'Est, avec qui il réalise près de la moitié de ses exportations et près du quart de ses importations.

Secteur Industrie

	Cours référence	Evol%	Vol	Val (000)	PER	R/A	Ratio marge nette	ROE
SICABLE CI	100 500	-1,47%	10	1 005	21,21	1,00%	5,4%	14,9%
FILTISAC CI	28 500	-1,38%	383	10 731	25,57	3,67%	8,4%	10,1%
NEI-CEDA CI	3 455	0,00%	24	82	N/A	6,51%	-6,4%	-54,7%
NESTLE CI	60 500	0,00%	28	1 712	21,30	1,04%	2,3%	-731,5%
CROWN SIEM CI	50 000	-0,40%	226	11 302	40,14	2,43%	4,6%	12,9%
AIR LIQUIDE CI	18 000	-1,64%	824	14 729	18,70	3,50%	10,4%	29,5%
SOLIBRA CI	199 000	0,00%	20	3 790	14,48	2,06%	14,4%	34,6%
SMB CI	30 500	1,65%	3626	112 374	10,74	1,48%	4,1%	579,6%
SITAB CI	154 000	1,31%	43	6 594	15,03	5,29%	10,1%	58,0%
TRITURAF CI-Ste en Liquidation	490	0,00%	N/A	N/A	N/A	N/A	N/A	N/A
UNILEVER CI	27 000	-1,80%	167	4 498	N/A	4,57%	-21,1%	-172,6%
UNIWAX CI	27 000	0,00%	1702	45 908	23,24	1,80%	11,1%	63,7%

Secteur Services Publics

	Cours référence	Evol%	Vol	Val (000)	PER	R/A	Ratio marge nette	ROE
CIE CI	73 000	0,00%	249	18 324	24,69	3,65%	1,9%	33,0%
ONATEL BF	13 000	-2,26%	8635	112 343	17,49	5,01%	17,5%	32,7%
SODE CI	81 000	1,24%	24	1 928	22,15	4,00%	3,7%	25,9%
SONATEL SN	22 810	-0,39%	13112	299 763	10,32	6,58%	25,6%	36,0%

Secteur Finances

	Cours référence	Evol%	Vol	Val (000)	PER	R/A	Ratio marge nette	ROE
BICI CI	90 005	0,01%	85	7 656	16,21	4,70%	17,2%	21,7%
BANK OF AFRICA BN	190 000	2,15%	26	4 879	15,27	4,26%	9,0%	24,5%
BANK OF AFRICA BF	141 000	0,70%	13	1 831	12,89	4,75%	38,4%	40,5%
BANK OF AFRICA CI	183 000	0,00%	423	77 406	22,21	3,39%	19,2%	41,2%
BANK OF AFRICA M	58 200	0,17%	2856	166 394	16,82	0,00%	23,6%	24,0%
BANK OF AFRICA NG	94 000	0,00%	246	23 134	16,22	5,12%	28,9%	27,2%
BANK OF AFRICA S	60 000	0,82%	216	13 107	34,63	2,95%	8,2%	20,8%
ECOBANK TRANS. INCORP. TG	21	-12,50%	1789345	58 618	5,93	9,49%	5,1%	6,3%
SAFCA CI	32 000	0,00%	36	1 152	58,56	4,50%	0,3%	1,2%
SGB CI	126 510	-2,31%	375	48 249	14,56	4,13%	29,2%	35,4%

Secteur Distribution

	Cours référence	Evol%	Vol	Val (000)	PER	R/A	Ratio marge nette	ROE
SERVAIR ABIDJAN CI	150 000	0,00%	87	12 926	65,51	1,20%	16,1%	68,3%
BERNABE CI	175 225	0,00%	142	23 310	24,77	3,14%	5,2%	20,3%
CFAO CI	102 000	-2,86%	111	11 687	49,30	1,83%	5,7%	18,3%
TRACTAFRIC MOTORS CI	500 000	0,00%	N/A	N/A	34,48	2,61%	4,7%	27,8%
VIVO ENERGY CI	163 000	1,87%	242	39 028	62,89	0,72%	1,2%	19,7%
TOTAL CI	17 500	2,94%	2042	34 951	40,70	2,64%	1,7%	17,4%
TOTAL SN	24 700	0,82%	612	15 042	16,42	3,79%	1,2%	N/A

Secteur Transport

	Cours référence	Evol%	Vol	Val (000)	PER	R/A	Ratio marge nette	ROE
BOLLORE AFRICA LOGISTICS CI	265 615	2,12%	274	72 541	39,46	3,61%	8,8%	19,4%
MOVIS CI	5 100	-8,11%	12	62	N/A	5,29%	-6,3%	-35,0%

Marché des Actions
Secteur Agriculture

	Cours référence	Evol%	Vol	Val (000)	PER	R/A	Ratio marge nette	ROE
PALM CI	10 500	3,96%	4150	43 339	N/A	6,16%	-0,4%	-0,6%
SICOR CI	5 300	-1,85%	87	453	46,60	36,21%	9,3%	-41,9%
SOGB CI	32 000	2,89%	89	2 905	11,53	5,34%	11,3%	11,6%
SAPH CI	13 000	1,56%	733	9 443	N/A	4,47%	-3,8%	-5,1%

Autres Secteurs

	Cours référence	Evol%	Vol	Val (000)	PER	R/A	Ratio marge nette	ROE
SETAO CI	40 000	0,00%	11	440	15,81	N/A	5,1%	-6,6%

Marchés Financiers Africains
Devises *

	Cours	Evol
USD / XOF	579,19	-1,37%
GBP / XOF	757,40	-0,16%
EUR / XOF	655,96	0,00%
JPY / XOF	5,78	-0,53%
CNY / XOF	87,09	-1,52%
ZAR / XOF	42,89	-2,09%
NGN / XOF	1,67	-8,69%
EGP / XOF	65,24	-1,34%
KES / XOF	5,72	-1,26%

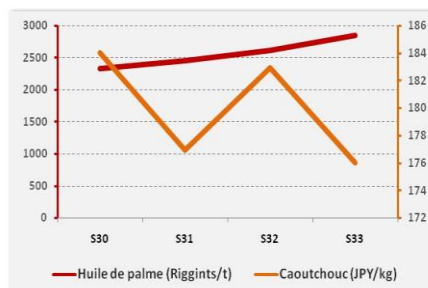
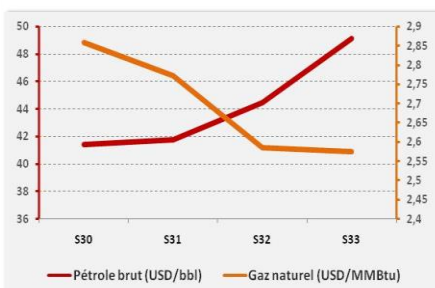
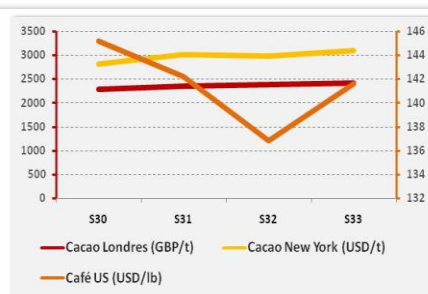
Marchés Financiers Africains

Johannesburg Stock Exchange	ALL SHARE INDEX	↓	-0,33%	3 459,14
Nairobi Stock Exchange	NSE ALL SHARE INDEX	↑	2,01%	146,75
Nigerian Stock Exchange	ALL SHARE INDEX	↑	1,29%	27 650,32
Egyptian Exchange	EGX 100 INDEX	↓	-0,08%	810,75
Casablanca Stock Exchange	MOROCCAN ALL SHARE INDEX	↑	0,21%	9 951,61

* Évolution hebdomadaire du cours moyen (arrêté la veille de la clôture de la bourse)

Matières Premières

	Cours	Evol
Argent (USD/Oz)	19,3	-2,11%
Or (USD/XAU)	1 345,3	0,16%
Gaz naturel (USD/MMBtu)	2,6	-0,43%
Pétrole WTI (USD/bbl)	49,1	10,38%
Cacao London (GBP/t)	2 411,7	1,46%
Cacao New York (USD/t)	3 092,0	3,72%
Café US (USD/lb)	141,6	3,47%
Caoutchouc (JPY/kg)	176,0	-3,77%
Huile de Palme (Riggints/t)	2 852,0	8,85%



Notations Financières (1/3)

Nom de la société	Pays	Secteur/activités	A long Terme		A court terme		Expiration de note
			Note	Perspective	Note	Perspective	
CIE	Côte d'Ivoire	Electricité	AA+	Stable	A1+	Stable	30/09/2016
IDT	Côte d'Ivoire	Distribution de Tabacs	Confidentiel				01/11/2016
Loyale Assurances SA	Côte d'Ivoire	Assurances IARD	BB-	Négative	C	Négative	31/10/2016
Loyale Vie SA	Côte d'Ivoire	Assurances VIE	A-	Stable	A2	Stable	30/06/2016
OMNIUM	Mali	Fabrication et distribution de piles	BBB+	Stable	A3	Stable	31/05/2016
ONEP	Côte d'Ivoire	Analyse portant sur l'office national de l'eau potable	B+	Positive	B	Stable	30/09/2016
PAA	Côte d'Ivoire	Activités portuaires	A	Stable	A1-	Positive	30/06/2016
PALMCI	Côte d'Ivoire	Produits de graine et d'huile de palme	A-	Stable	A1-	Stable	30/08/2016
PETRO IVOIRE	Côte d'Ivoire	Distribution Produits Pétroliers	A	Stable	A3	Stable	30/06/2017
Port Autonome de San Pedro(PASP)	Côte d'Ivoire	Service public des opérations portuaires	A	Stable	A2	Stable	31/05/2017
SHELTER AFRIQUE	Kenya	Banque	A	Stable	A1	Stable	30/06/2017
SIMAT	Côte d'Ivoire	Manutention et de Transit	Confidentiel				31/03/2011
Société Ivoirienne de Raffinage (SIR)	Côte d'Ivoire	Raffinage de pétrole brut	Confidentiel				31/03/2012
SODECI	Côte d'Ivoire	Distribution Eau	AA-	Stable	A1-	Stable	30/09/2016
Ville de Dakar	Sénégal	Collectivité locale	BBB+	Stable	A3	Positive	30/09/2016
CROWN SIEM CI	Côte d'Ivoire	Emballage métallique	BBB+	Stable	A3	Positive	31/07/2016
SICOGI	Côte d'Ivoire	Construction et de Gestion Immobilière	BBB	Stable	B	Stable	31/10/2015
NESTLE CI	Côte d'Ivoire	Industrie Alimentaire	A-	Positive	A1-	Stable	31/10/2016
GuarantCo	Royaume-Uni	Garantie institutionnelle	AAA	Stable	A1+	Stable	31/06/2017
Commune du Plateau	Côte d'Ivoire	Collectivité locale	BBB-	Stable	A2	Stable	31/07/2016
CAMTEL	Cameroun	Télécommunication	BBB	Stable	A3	Stable	31/07/2016

Notations Financières (2/3)

Nom de la société	Pays	Secteur/activités	A long Terme		A court terme		Expiration de note
			Note	Perspective	Note	Perspective	
AVENI – RE	Côte d'Ivoire	Réassurances	A-	Stable	A2	Stable	30/09/2016
Emission de la ville de Dakar	Sénégal	Instrument Financier	A	Stable	A1	Stable	01/01/2016
District d'Abidjan	Côte d'Ivoire	Collectivité locale	BB+	Stable	B	Stable	31/10/2016
Fond d'Entretien Routier (FER)	Côte d'Ivoire	Financement de l'entretien des infrastructures routières	A-	Positive	A2	Stable	30/09/2016
Bank Of Africa – Benin	Benin	Secteur Bancaire	A	Positive	A1	Positive	27/02/2016
Bank Of Africa – Burkina Faso	Burkina Faso	Secteur Bancaire	A	Stable	A1	Stable	30/04/2017
Bank Of Africa – Niger	Niger	Secteur Bancaire	A-	Stable	A2	Stable	30/04/2016
Bank Of Africa – Sénégal	Sénégal	Secteur Bancaire	A-	Stable	A2	Stable	31/05/2016
Bank Of Africa – Côte d'Ivoire	Côte d'Ivoire	Secteur Bancaire	A	Stable	A2	Stable	31/05/2016
Koffi & Diabaté Développement	Côte d'Ivoire	Construction	BBB+	Stable	A3	Stable	30/06/2016
Bank Of Africa – Mali	Mali	Secteur Bancaire	A-	Stable	A2	Stable	30/04/2017
Caisse Régionale de Refinancement Hypothécaire	UEMOA	Institution Financière	AA	Stable	A1	Stable	30/06/2017
BERNABE	Côte d'Ivoire	Quincaillerie industrielle, les matériaux de construction, l'outillage industriel, les aciers de construction et d'usinage	A+	Positive	A1-	Stable	30/10/2016
Air Côte d'Ivoire	Côte d'Ivoire	Compagnie Aérienne	BBB	Positive	A3	Stable	31/10/2016
VIP NET	Côte d'Ivoire	Télécommunication	Confidentiel				30/09/2015
ANSUT	Côte d'Ivoire	Télécommunication	Confidentiel				31/07/2016
DEKEL OIL	Côte d'Ivoire	Produits de graine et d'huile de palme	Confidentiel				31/10/2016
FICOGES	Côte d'Ivoire	Audit et Conseil	Confidentiel				31/10/2016
UIREVI	Côte d'Ivoire	Agriculture d'exportation	Confidentiel				31/12/2016
NSIA Banque	Côte d'Ivoire	Secteur Bancaire	Confidentiel				01/01/2017
ERANOVE	France	Gestion des Services Publics	En cours d'élaboration				
Tropical Packaging	Côte d'Ivoire	Industrie métallique	En cours d'élaboration				
Tropical Distribution	Côte d'Ivoire	Distribution	En cours d'élaboration				
Radiant Insurance Company	Rwanda	Assurance	En cours d'élaboration				
NSIA Assurance VIE Côte d'Ivoire	Côte d'Ivoire	Assurance	En cours d'élaboration				

Notations Financières (3/3)

Nom de la société	Pays	Secteur/activités	A long Terme		A court terme		Expiration de note
			Note	Perspective	Note	Perspective	
NSIA Assurance Cote d'Ivoire	Côte d'Ivoire	Assurance	En cours d'élaboration				
NSIA Assurance GABON	Gabon	Assurance	En cours d'élaboration				
NSIA Assurance Guinée Bissau	Guinée Bissau	Assurance	En cours d'élaboration				
NSIA Assurance Sénégal	Sénégal	Assurance	En cours d'élaboration				
NSIA Assurance Vie Sénégal	Sénégal	Assurance	En cours d'élaboration				
Alios Finance	Côte d'Ivoire	Finance	En cours d'élaboration				

Obligations Corporates

	Quantité	Cours de référence	Cours précédent	Coupon d'intérêt	Echéance
BOA BURKINA F. 6.25% 2012-2017		10 000	10 000	587,5	11-oct
BOA - CI 6.25% 2012-2017		10 000	10 000	612,5	11-oct
BOA NIGER 6.25% 2012-2017		9 250	9 250	587,5	11-oct
BOA SENEGAL 6.50% 2012-2017		10 000	10 000	611	11-oct
ORAGROUP 6.75% 2013-2019	32	10000	10000	337,5	04 juin/ 04 déc
PAA 6.95% 2010-2017		2 000	2 000	168,85	28 mai / 28 nov
PAD 7% 2010-2017		2 500	2 500	189,79	22 juin / 22 déc
PALMCI 7% 2009-2016		9 925	9 925	342,06	28 juin / 28 déc
SHELTER AFRIQUE 6.6% 2014-2021		10 000	10 000	327,29	28 fév. / 28 août
SIFCA 6.90% 2013-2021		10 000	10 000	676,2	08-août

Obligations d'Entités Régionales

	Quantité	Cours de référence	Cours précédent	Coupon d'intérêt	Echéance
BHB 6.25% 2012-2017		10 000	10 000	587,5	11-oct
BIDC 6.75 % 2010-2017		10 000	10 000	336,58	04 avr/ 04 oct
BIDC-EBID 6.50% 2014-2021		10 000	10 000	325	28 avr/ 28 sep
BOAD 5.95% 2012-2019		10 000	10 000	595	06-mars
BOAD 5.95% 2014-2021		9 925	9 925	260,82	26-déc
CRRH-UEMOA 6.10% 2012-2022		9 950	9 950	305	13 fév / 13 août
CRRH-UEMOA 6.10% 2012-2024		9 999	9 999	305	17 janv / 17 juil
CRRH-UEMOA 6% 2013-2023		10 000	10 000	300	26 avril / 26 oct
CRRH-UEMOA 6% 2014-2024		10 000	10 000	300	30 juin / 30 déc
CRRH-UEMOA 6% 2015-2025		10 000	10 000	290,9	04 janv / 04 juil

Obligations d'Etat

	Quantité	Cours de référence	Cours précédent	Coupon d'intérêt	Echéance
CAA BENIN 6.50% 2011-2016		10 000	10 000	650	09-nov
ETAT SENEGAL 6.5% 2014-2021		8 000	8 000	325	27 mai/27 nov
ETAT SENEGAL 6.70% 2012-2019		10 000	10 000	670	14-déc
ETAT SENEGAL 6.50% 2013-2023		10 000	10 000	325	29 janv / 29 juil
ETAT SENEGAL 6.30% 2015-2025	236	10000	10000	313,28	25 mai / 25 nov
TPBF 6.50% 2011-2016	150	10000	10000	650	21-déc
TPBF 6.50% 2013-2020		10 050	10 050	325	29 mai / 29 nov
TPCI 7% 2010-2017		10 000	10 000	700	01-oct
TPCI 6.5% 2011-2016		10 085	10 085	650	15-sept
TPCI 6.50% 2012-2017		10 000	10 000	650	19-sept
TPCI 6.30% 2013-2018		10 000	10 000	315	03 juin / 03 dec
TPCI 6.55% 2014-2022		10 000	10 000	655	20-mai
TPCI 5.85% 2014-2021		10 000	10 000	292,5	19 juin / 19 dec
TPCI 3% 2014-2024		10 000	10 000	150	19 juin / 19 dec.
TPCI 5,99% 2015-2025		10 000	10 000	599	14-mai
TPCI 5,85% 2015-2022		9 999	9 999	599	05 avr/05 oct

**Bloomfield Investment Corporation**

06 BP 1888 Abidjan 06

Tel: (225) 20 215 747 / (225) 20 215 749

Fax: (225) 20 215 751

Djeneba DIALLO

Directeur

Analyses Economiques et Boursièresd.diallo@bloomfield-investment.com