

Rapport d'Analyse Boursière

Département d'Analyses Economiques et Boursières

Semaine 35- du 29 Août au 02 Septembre 2016

(Source BRVM)

Bloomfield Investment Corporation est une agence de notation panafricaine spécialisée dans l'évaluation du risque de crédit. Basée à Abidjan, avec une représentation à Douala et à Kigali, l'agence intervient principalement en Afrique.

Agrément UEMOA AN-001/2012
RWANDA ref/CMA/July/3047/2015

Siège Social Plateau, Tour BIAO-CI, 15^{ème} étage,
Abidjan - Côte d'Ivoire

Site web www.bloomfield-investment.com

Suivez-nous sur le WEB


BRVM 10

1,53%
254,94
BRVM COMPOSITE

1,26%
291,43
Sociétés Cotées

| | Evol | Valeur |
|------------------------------------|------|---------------|
| Per moyen * | ↘ | 26,05 |
| Rendement moyen / action * | ↘ | 4,52% |
| Capitalisation boursière (Md FCFA) | ↗ | 7 273 |
| Volume transigé (actions) | | 4 327 614 |
| Volume transigé (obligations) | | 1 207 |
| Valeur transigée (actions) | | 3 164 955 278 |
| Valeur transigée (obligations) | | 12 068 350 |

* Calcul sur la base des dernières informations financières publiées sans prise en compte des sociétés en liquidation

Marché des Actions

Les Plus Performants

| | Cours | Evol% | Vol | Val (000) | PER | R/A |
|---------------------------|---------|---------------|-----------|-----------|------|------|
| ECOBANK TRANS. INCORP. TG | 29 | 11,54% | 4 229 777 | 118 041 | 8,2 | 6,9% |
| BANK OF AFRICA S | 65 000 | 8,33% | 218 | 13 227 | 37,5 | 2,7% |
| TOTAL SN | 26 120 | 7,49% | 2 319 | 54 623 | 17,4 | 3,6% |
| SOLIBRA CI | 195 000 | 4,67% | 242 | 45 363 | 14,2 | 2,1% |

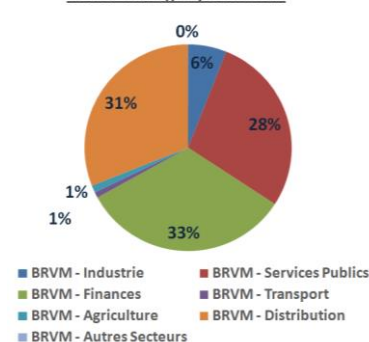
Les Moins Performants

| | Cours | Evol% | Vol | Val (000) | PER | R/A |
|----------------|--------|----------------|-----|-----------|------|-------|
| SICABLE CI | 88 000 | -12,00% | 69 | 6 530 | 18,6 | 1,1% |
| FILTISAC CI | 26 015 | -7,09% | 594 | 16 052 | 23,3 | 4,0% |
| AIR LIQUIDE CI | 16 800 | -6,67% | 739 | 12 586 | 17,5 | 3,8% |
| SMB | 28 000 | -6,67% | 625 | 17 966 | 9,86 | 1,61% |

Indices Sectoriels

| | Nb Sociétés | Valeur | Evol% | Evol YTD | Volume | Valeur Transigée (MFCA) | PER moyen | R/A moyenne |
|-------------------------|-------------|----------|---------------|----------|-----------|-------------------------|-----------|-------------|
| BRVM - Industrie | 12 | 176,10 | -0,26% | 5,35% | 4 557 | 191 | 20,2 | 3,1% |
| BRVM - Services Publics | 4 | 749,76 | 0,61% | -6,73% | 39 655 | 891 | 18,9 | 4,8% |
| BRVM - Finances | 10 | 97,97 | 3,38% | -5,51% | 4 239 351 | 1 039 | 21,3 | 4,1% |
| BRVM - Transport | 2 | 1 285,38 | -0,02% | -4,11% | 355 | 28 | 39,5 | 4,6% |
| BRVM - Agriculture | 4 | 176,61 | 0,30% | 4,79% | 2 667 | 36 | 29,2 | 13,1% |
| BRVM - Distribution | 7 | 708,82 | 1,23% | 25,28% | 41 005 | 980 | 47,3 | 2,0% |
| BRVM - Autres Secteurs | 1 | 493,77 | -0,01% | -24,11% | 24 | 1 | 15,8 | N/A |

Valeur transigée par secteur



L'Evolution du Marché

La BRVM termine cette semaine en hausse affichant 254,94 points pour l'indice BRVM 10 (1,53%) et 291,43 points pour l'indice BRVM Composite (1,26%). La capitalisation boursière du marché des actions s'établit à 7 273 milliards FCFA. Les transactions en valeur du marché action s'établissent à 3,2 milliards FCFA en fin de semaine, réparties principalement entre les secteurs « Finances » (33%), « Services Publics » (28%) et « Distribution » (31%). Le titre ECOBANK réalise cette semaine la plus importante progression du marché avec un gain de 11,54 % tandis que le titre SICABLE affiche la plus forte baisse avec une chute de 12%. Sur le marché des commodities, les produits minéraliers affichent une reprise, le palmier à huile demeure fort et le pétrole termine la semaine en baisse.

L'opinion du Chef Economiste [le titre CRONW SIEM]

Crown Siem a réalisé au titre de l'exercice 2015 un meilleur chiffre d'affaires comparativement à l'exercice 2014, même s'il demeure inférieur à celui de 2013. Le chiffre d'affaires est ressorti à 17 775 millions de FCFA en 2015 contre 17 144 millions de FCFA en 2014 et 22 250 millions de FCFA en 2013. La politique de réduction des charges entamée depuis 2014, s'est traduite par une baisse des charges d'exploitation de 8% et des frais de personnel de 11%. Cette réduction des dépenses, couplée à l'amélioration des ventes, a favorisé la multiplication du résultat d'exploitation par plus de 8 : il est passé de 122 millions de FCFA à 1 093 millions de FCFA entre 2014 et 2015. Ainsi, le résultat net est ressorti bénéficiaire de 784,533 millions de FCFA en 2015 contre un déficit de 47,714 millions de FCFA en 2014. Sur le marché boursier, la fin de l'année 2015 a été marquée par un gain de 96% de la valeur du titre, soit la plus hausse du secteur industrie (hormis Uniwax dont le titre a été fractionné). Cette évolution dénote de la confiance des investisseurs en l'entreprise. Au cours du premier semestre de 2016, le cours du titre Crown Siem a suivi une tendance haussière avec un gain de 12,47% à ce jour. Son expertise ainsi que l'efficacité dans la mise en œuvre de ses politiques donnent à Crown Siem un avantage comparatif et devrait continuer de renforcer le titre sur le second semestre.

News BRVM Corporates

□ [CIE] : La Compagnie Ivoirienne d'Electricité mettra en paiement son dividende annuel de 2641 FCFA net par action au titre de l'exercice 2015. Le titre cotera ex-dividende à partir du mardi 13 septembre 2016.

□ [UNIWAX] : Pour faire face de façon efficace à la demande croissante, l'entreprise de textile, UNIWAX, a annoncé un plan d'investissement de 12 milliards de FCFA sur la période 2016-2019. Ce plan vise à accroître la performance (capacité et productivité) de l'outil de production et à mettre à niveau les installations conformément aux normes nationales et internationales relatives à l'environnement. Cette dynamique qui traduit la capacité d'anticipation de UNIWAX devrait lui permettre, d'après ses prévisions, de réaliser une hausse de 5 % de son chiffre d'affaires sur l'exercice 2017 ainsi qu'une hausse annuelle des ventes de tissus imprimés de 8% sur la période 2018-2021.

□ [ORABANK] : Présent dans 12 pays de l'Afrique de l'ouest et du centre, le groupe bancaire Orabank a, dans un communiqué, annoncé l'émission de billets de trésorerie par appel public à l'épargne sur le marché financier régional de l'UEMOA du 1er au 30 septembre 2016. Le montant total de l'émission s'élève à 35 milliards de FCFA (en deux tranches) avec un taux facial de 5,75%. Le prix de souscription est de 5 millions de FCFA. Cette émission bénéficie d'une garantie à 100% du fonds GARI.

□ [ETAT DU MALI]: La première cotation de l'emprunt obligataire « Etat du Mali 6,20% 2016-2023 » a eu lieu le vendredi 02 septembre 2016. L'obligation « Etat du Mali 6,20% 2016-2023 » a coté à 10 000 FCFA et 1000 titres ont été échangés pour une valeur totale de 10 000 000 FCFA.

News Marché

□ [COTE D'IVOIRE] : Face à la croissance de la demande en électricité, le Gouvernement ivoirien s'est donné pour objectif de doubler la capacité actuelle de production électrique d'environ 2 000 MW à 4 000 MW d'ici 2020. A cet effet, le Gouvernement ivoirien a approuvé un projet de réalisation de deux centrales thermiques à cycle combiné dont l'une d'une puissance de 350 MW et l'autre d'une puissance de 277 MW, soit au total une capacité additionnelle de production électrique de 627 MW. Ces projets seront conduits par la Compagnie Ivoirienne de Production d'Electricité (CIPREL) et la société Azito Energy sur une durée de trois ans.

□ [NIGERIA] : L'économie nigériane a affiché à nouveau une récession au deuxième trimestre 2016. Le Produit Intérieur Brut (PIB) réel a affiché un taux de croissance de -2,06% (en glissement annuel), après -0,36% le trimestre précédent. Le déclin enregistré durant le deuxième trimestre tient en grande partie au recul du secteur pétrolier (-17,48 % en glissement annuel) qui demeure la principale source de devises et de recettes publiques. Au cours du deuxième trimestre 2016, la production pétrolière du pays, affectée par les attaques contre les infrastructures, a été de 1,69 million de barils de brut par jour, contre 2,11 millions au premier trimestre 2016 et 2,16 millions au dernier trimestre 2015.

□ [SENEGAL] : Le gouvernement canadien a annoncé l'octroi une subvention de 72 millions de dollars canadiens (49,45 millions d'euros) au Sénégal, en appui au Plan Sénégal émergent (PSE) sur une période de cinq ans et à un programme d'assistance technique. Cette subvention sera consacrée à l'éducation, la sécurité alimentaire, la nutrition et la micro finance, avec un volet transversal lié au genre et à la croissance économique durable (gouvernance, lutte contre la corruption et changements climatiques).

Secteur Industrie

| | Cours référence | Evol% | Vol | Val (000) | PER | R/A | Ratio marge nette | ROE |
|-----------------------------------|--------------------|----------------|------|-----------|-------|-------|----------------------|---------|
| SICABLE CI | 88 000 | -12,00% | 69 | 6 530 | 18,57 | 1,14% | 5,4% | 14,9% |
| FILTISAC CI | 26 015 | -7,09% | 594 | 16 052 | 23,34 | 4,02% | 8,4% | 10,1% |
| NEI-CEDA CI | 3 500 | 2,94% | 9 | 31 | N/A | 6,43% | -6,4% | -54,7% |
| NESTLE CI | 59 000 | -2,48% | 123 | 7 347 | 19,66 | 1,07% | 2,4% | -772,8% |
| CROWN SIEM CI | 50 605 | -2,68% | 17 | 861 | 40,62 | 2,40% | 4,6% | 12,9% |
| AIR LIQUIDE CI | 16 800 | -6,67% | 739 | 12 586 | 17,45 | 3,75% | 10,4% | 29,5% |
| SOLIBRA CI | 195 000 | 4,67% | 242 | 45 363 | 14,19 | 2,10% | 14,4% | 34,6% |
| SMB CI | 28 000 | -6,67% | 625 | 17 966 | 9,86 | 1,61% | 4,1% | 579,6% |
| SITAB CI | 155 000 | 1,31% | 206 | 31 816 | 15,13 | 5,26% | 10,1% | 58,0% |
| TRITURAF CI-Ste en Liquidation | 490 | 0,00% | N/A | N/A | N/A | N/A | N/A | N/A |
| UNILEVER CI | 25 000 | -5,20% | 108 | 2 720 | N/A | 4,93% | -21,1% | -172,6% |
| UNIWAX CI | 27 000 | 0,00% | 1825 | 49 309 | 23,24 | 1,80% | 11,1% | 63,7% |

Secteur Services Publics

| | Cours référence | Evol% | Vol | Val (000) | PER | R/A | Ratio marge nette | ROE |
|------------|--------------------|--------------|-------|-----------|-------|-------|----------------------|-------|
| CIE CI | 75 005 | 1,98% | 579 | 42 756 | 25,37 | 3,55% | 1,9% | 33,0% |
| ONATEL BF | 13 130 | 1,00% | 6904 | 90 386 | 17,66 | 4,96% | 17,5% | 32,7% |
| SODE CI | 81 010 | 0,01% | 359 | 30 190 | 22,15 | 4,00% | 3,7% | 25,9% |
| SONATEL SN | 22 950 | 0,44% | 31813 | 727 471 | 10,38 | 6,54% | 25,6% | 36,0% |

Secteur Finances

| | Cours référence | Evol% | Vol | Val (000) | PER | R/A | Ratio marge nette | ROE |
|------------------------------|--------------------|---------------|---------|-----------|-------|-------|----------------------|-------|
| BICI CI | 91 230 | 0,24% | 30 | 2 732 | 16,43 | 4,64% | 17,2% | 21,7% |
| BANK OF AFRICA BN | 187 000 | 0,54% | 183 | 34 089 | 15,03 | 4,33% | 9,0% | 24,5% |
| BANK OF AFRICA BF | 140 505 | -0,43% | 1599 | 225 411 | 12,85 | 4,76% | 38,4% | 40,5% |
| BANK OF AFRICA CI | 179 995 | 0,00% | 430 | 74 377 | 21,84 | 3,44% | 19,2% | 41,2% |
| BANK OF AFRICA M | 59 000 | 0,85% | 4977 | 292 554 | 17,06 | 0,00% | 23,6% | 24,0% |
| BANK OF AFRICA NG | 95 005 | 1,07% | 189 | 17 890 | 16,39 | 5,07% | 28,9% | 27,2% |
| BANK OF AFRICA S | 65 000 | 8,33% | 218 | 13 227 | 37,52 | 2,72% | 8,2% | 20,8% |
| ECOBANK TRANS. INCORP. TG | 29 | 11,54% | 4229777 | 118 041 | 8,19 | 6,87% | 5,1% | 6,3% |
| SAFCA CI | 28 500 | -5,00% | 16 | 453 | 52,15 | 5,05% | 0,3% | 1,2% |
| SGB CI | 135 000 | 0,00% | 1932 | 260 361 | 15,54 | 3,87% | 29,2% | 35,4% |

Secteur Distribution

| | Cours référence | Evol% | Vol | Val (000) | PER | R/A | Ratio marge nette | ROE |
|----------------------|--------------------|---------------|-------|-----------|-------|-------|----------------------|-------|
| SERVAIR ABIDJAN CI | 153 000 | 2,00% | 400 | 59 637 | 66,82 | 1,18% | 16,1% | 68,3% |
| BERNABE CI | 170 000 | 0,00% | 140 | 23 157 | 24,03 | 3,24% | 5,2% | 20,3% |
| CFAO CI | 105 000 | 2,94% | 39 | 4 025 | 50,75 | 1,77% | 5,7% | 18,3% |
| TRACTAFRIC MOTORS CI | 498 995 | 0,02% | 10 | 4 986 | 34,41 | 2,62% | 4,7% | 27,8% |
| VIVO ENERGY CI | 162 000 | -1,82% | 686 | 112 144 | 62,50 | 0,73% | 1,2% | 19,7% |
| TOTAL CI | 19 500 | 0,91% | 37411 | 721 082 | 45,35 | 2,37% | 1,7% | 17,4% |
| TOTAL SN | 26 120 | 7,49% | 2319 | 54 623 | 17,36 | 3,58% | 1,2% | N/A |

Secteur Transport

| | Cours référence | Evol% | Vol | Val (000) | PER | R/A | Ratio marge nette | ROE |
|--------------------------------|--------------------|---------------|-----|-----------|-------|-------|----------------------|--------|
| BOLLORE AFRICA LOGISTICS CI | 265 600 | 0,04% | 126 | 26 669 | 39,46 | 3,61% | 8,8% | 19,4% |
| MOVIS CI | 4 810 | -3,80% | 229 | 1 127 | N/A | 5,61% | -6,3% | -35,0% |

Secteur Agriculture

| | Cours référence | Evol% | Vol | Val (000) | PER | R/A | Ratio marge nette | ROE |
|----------|-----------------|--------|------|-----------|-------|--------|-------------------|--------|
| PALM CI | 10 200 | 2,00% | 880 | 8 915 | N/A | 6,34% | -0,4% | -0,6% |
| SICOR CI | 5 300 | 0,00% | N/A | N/A | 46,60 | 36,21% | 9,3% | -41,9% |
| SOGB CI | 33 005 | 3,12% | 263 | 8 683 | 11,90 | 5,18% | 11,3% | 11,6% |
| SAPH CI | 12 000 | -4,76% | 1524 | 18 428 | N/A | 4,84% | -3,8% | -5,1% |

Autres Secteurs

| | Cours référence | Evol% | Vol | Val (000) | PER | R/A | Ratio marge nette | ROE |
|----------|-----------------|--------|-----|-----------|-------|-----|-------------------|-------|
| SETAO CI | 39 995 | -0,01% | 24 | 960 | 15,81 | N/A | 5,1% | -6,6% |

Autres Marchés
Devises *

| | Cours | Evol |
|-----------|--------|--------|
| USD / XOF | 588,01 | 0,36% |
| GBP / XOF | 781,76 | 1,57% |
| EUR / XOF | 655,96 | 0,00% |
| JPY / XOF | 5,66 | -1,70% |
| CNY / XOF | 88,00 | 0,25% |
| ZAR / XOF | 40,61 | -0,47% |
| NGN / XOF | 1,88 | 9,68% |
| EGP / XOF | 66,19 | 0,31% |
| KES / XOF | 5,81 | 0,55% |

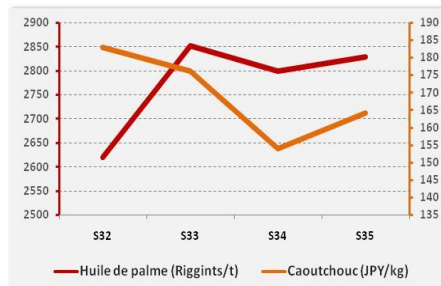
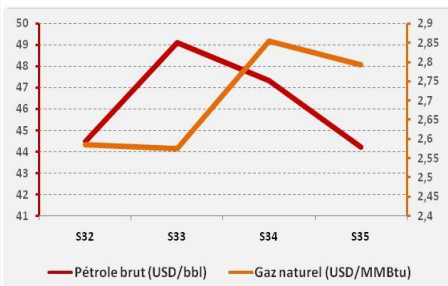
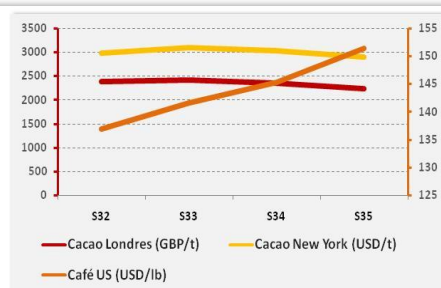
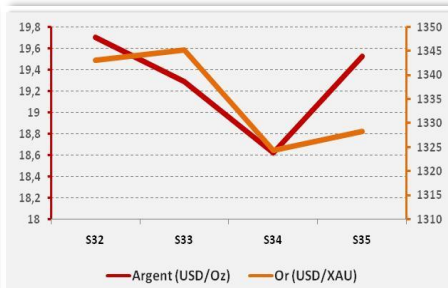
Marchés Financiers Africains

| | | | | |
|-----------------------------|--------------------------|---|--------|-----------|
| Johannesburg Stock Exchange | ALL SHARE INDEX | ↓ | -0,72% | 3 413,74 |
| Nairobi Stock Exchange | NSE ALL SHARE INDEX | ↓ | -0,67% | 134,06 |
| Nigerian Stock Exchange | ALL SHARE INDEX | ↑ | 1,11% | 27 756,67 |
| Egyptian Exchange | EGX 100 INDEX | ↓ | -0,61% | 806,08 |
| Casablanca Stock Exchange | MOROCCAN ALL SHARE INDEX | ↓ | -0,22% | 9 933,46 |

* Évolution hebdomadaire du cours moyen (arrêté la veille de la clôture de la bourse)

Matières Premières

| | Cours | Evol |
|-----------------------------|---------|--------|
| Argent (USD/Oz) | 19,5 | 4,83% |
| Or (USD/XAU) | 1 328,3 | 0,29% |
| Gaz naturel (USD/MMBtu) | 2,8 | -2,17% |
| Pétrole WTI (USD/bbl) | 44,2 | -6,57% |
| Cacao London (GBP/t) | 2 240,0 | -4,34% |
| Cacao New York (USD/t) | 2 898,0 | -4,06% |
| Café US (USD/lb) | 151,4 | 4,16% |
| Caoutchouc (JPY/kg) | 164,2 | 6,69% |
| Huile de Palme (Riggints/t) | 2 829,0 | 1,04% |



Notations Financières (1/3)

| Nom de la société | Pays | Secteur/activités | A long Terme | | A court terme | | Expiration de note |
|---------------------------------------|---------------|--|---------------------|-------------|---------------|-------------|--------------------|
| | | | Note | Perspective | Note | Perspective | |
| CIE | Côte d'Ivoire | Electricité | AA+ | Stable | A1+ | Stable | 30/09/2016 |
| IDT | Côte d'Ivoire | Distribution de Tabacs | Confidentiel | | | | 01/11/2016 |
| Loyale Assurances SA | Côte d'Ivoire | Assurances IARD | BB- | Négative | C | Négative | 31/10/2016 |
| Loyale Vie SA | Côte d'Ivoire | Assurances VIE | A- | Stable | A2 | Stable | 30/06/2016 |
| OMNIUM | Mali | Fabrication et distribution de piles | BBB+ | Stable | A3 | Stable | 31/05/2016 |
| ONEP | Côte d'Ivoire | Analyse portant sur l'office national de l'eau potable | B+ | Positive | B | Stable | 30/09/2016 |
| PAA | Côte d'Ivoire | Activités portuaires | A | Stable | A1- | Positive | 30/06/2016 |
| PALMCI | Côte d'Ivoire | Produits de graine et d'huile de palme | A- | Stable | A1- | Stable | 30/08/2016 |
| PETRO IVOIRE | Côte d'Ivoire | Distribution Produits Pétroliers | A | Stable | A3 | Stable | 30/06/2017 |
| Port Autonome de San Pedro(PASP) | Côte d'Ivoire | Service public des opérations portuaires | A | Stable | A2 | Stable | 31/05/2017 |
| SHELTER AFRIQUE | Kenya | Banque | A | Stable | A1 | Stable | 30/06/2017 |
| SIMAT | Côte d'Ivoire | Manutention et de Transit | Confidentiel | | | | 31/03/2011 |
| Société Ivoirienne de Raffinage (SIR) | Côte d'Ivoire | Raffinage de pétrole brut | Confidentiel | | | | 31/03/2012 |
| SODECI | Côte d'Ivoire | Distribution Eau | AA- | Stable | A1- | Stable | 30/09/2016 |
| Ville de Dakar | Sénégal | Collectivité locale | BBB+ | Stable | A3 | Positive | 30/09/2016 |
| CROWN SIEM CI | Côte d'Ivoire | Emballage métallique | BBB+ | Stable | A3 | Positive | 31/07/2016 |
| SICOGI | Côte d'Ivoire | Construction et de Gestion Immobilière | BBB | Stable | B | Stable | 31/10/2015 |
| NESTLE CI | Côte d'Ivoire | Industrie Alimentaire | A- | Positive | A1- | Stable | 31/10/2016 |
| GuarantCo | Royaume-Uni | Garantie institutionnelle | AAA | Stable | A1+ | Stable | 31/06/2017 |
| Commune du Plateau | Côte d'Ivoire | Collectivité locale | BBB- | Stable | A2 | Stable | 31/07/2016 |
| CAMTEL | Cameroun | Télécommunication | BBB | Stable | A3 | Stable | 31/07/2016 |

Notations Financières (2/3)

| Nom de la société | Pays | Secteur/activités | A long Terme | | A court terme | | Expiration de note |
|--|---------------|--|-------------------------------|-------------|---------------|-------------|--------------------|
| | | | Note | Perspective | Note | Perspective | |
| AVENI – RE | Côte d'Ivoire | Réassurances | A- | Stable | A2 | Stable | 30/09/2016 |
| Emission de la ville de Dakar | Sénégal | Instrument Financier | A | Stable | A1 | Stable | 01/01/2016 |
| District d'Abidjan | Côte d'Ivoire | Collectivité locale | BB+ | Stable | B | Stable | 31/10/2016 |
| Fond d'Entretien Routier (FER) | Côte d'Ivoire | Financement de l'entretien des infrastructures routières | A- | Positive | A2 | Stable | 30/09/2016 |
| Bank Of Africa – Benin | Benin | Secteur Bancaire | A | Positive | A1 | Positive | 27/02/2016 |
| Bank Of Africa – Burkina Faso | Burkina Faso | Secteur Bancaire | A | Stable | A1 | Stable | 30/04/2017 |
| Bank Of Africa – Niger | Niger | Secteur Bancaire | A- | Stable | A2 | Stable | 30/04/2016 |
| Bank Of Africa – Sénégal | Sénégal | Secteur Bancaire | A- | Stable | A2 | Stable | 31/05/2016 |
| Bank Of Africa – Côte d'Ivoire | Côte d'Ivoire | Secteur Bancaire | A | Stable | A2 | Stable | 31/05/2016 |
| Koffi & Diabaté Développement | Côte d'Ivoire | Construction | BBB+ | Stable | A3 | Stable | 30/06/2016 |
| Bank Of Africa – Mali | Mali | Secteur Bancaire | A- | Stable | A2 | Stable | 30/04/2017 |
| Caisse Régionale de Refinancement Hypothécaire | UEMOA | Institution Financière | AA | Stable | A1 | Stable | 30/06/2017 |
| BERNABE | Côte d'Ivoire | Quincaillerie industrielle, les matériaux de construction, l'outillage industriel, les aciers de construction et d'usinage | A+ | Positive | A1- | Stable | 30/10/2016 |
| Air Côte d'Ivoire | Côte d'Ivoire | Compagnie Aérienne | BBB | Positive | A3 | Stable | 31/10/2016 |
| VIP NET | Côte d'Ivoire | Télécommunication | Confidentiel | | | | 30/09/2015 |
| ANSUT | Côte d'Ivoire | Télécommunication | Confidentiel | | | | 31/07/2016 |
| DEKEL OIL | Côte d'Ivoire | Produits de graine et d'huile de palme | Confidentiel | | | | 31/10/2016 |
| FICOGES | Côte d'Ivoire | Audit et Conseil | Confidentiel | | | | 31/10/2016 |
| UIREVI | Côte d'Ivoire | Agriculture d'exportation | Confidentiel | | | | 31/12/2016 |
| NSIA Banque | Côte d'Ivoire | Secteur Bancaire | Confidentiel | | | | 01/01/2017 |
| ERANOVE | France | Gestion des Services Publics | En cours d'élaboration | | | | |
| Tropical Packaging | Côte d'Ivoire | Industrie métallique | En cours d'élaboration | | | | |
| Tropical Distribution | Côte d'Ivoire | Distribution | En cours d'élaboration | | | | |
| Radiant Insurance Company | Rwanda | Assurance | En cours d'élaboration | | | | |
| NSIA Assurance VIE Côte d'Ivoire | Côte d'Ivoire | Assurance | En cours d'élaboration | | | | |

Notations Financières (3/3)

| Nom de la société | Pays | Secteur/activités | A long Terme | | A court terme | | Expiration de note |
|------------------------------|---------------|-------------------|-------------------------------|-------------|---------------|-------------|--------------------|
| | | | Note | Perspective | Note | Perspective | |
| NSIA Assurance Cote d'Ivoire | Côte d'Ivoire | Assurance | En cours d'élaboration | | | | |
| NSIA Assurance GABON | Gabon | Assurance | En cours d'élaboration | | | | |
| NSIA Assurance Guinée Bissau | Guinée Bissau | Assurance | En cours d'élaboration | | | | |
| NSIA Assurance Sénégal | Sénégal | Assurance | En cours d'élaboration | | | | |
| NSIA Assurance Vie Sénégal | Sénégal | Assurance | En cours d'élaboration | | | | |
| Alios Finance | Côte d'Ivoire | Finance | En cours d'élaboration | | | | |

Obligations Corporates

| | Quantité | Cours de référence | Cours précédent | Coupon d'intérêt | Echéance |
|--------------------------------|----------|--------------------|-----------------|------------------|-------------------|
| BOA BURKINA F. 6.25% 2012-2017 | | 10 000 | 10 000 | 587,5 | 11-oct |
| BOA - CI 6.25% 2012-2017 | | 10 000 | 10 000 | 612,5 | 11-oct |
| BOA NIGER 6.25% 2012-2017 | | 9 250 | 9 250 | 587,5 | 11-oct |
| BOA SENEGAL 6.50% 2012-2017 | | 10 000 | 10 000 | 611 | 11-oct |
| ORAGROUP 6.75% 2013-2019 | | 10 000 | 10 000 | 337,5 | 04 juin/ 04 déc |
| PAA 6.95% 2010-2017 | | 2 000 | 2 000 | 168,85 | 28 mai / 28 nov |
| PAD 7% 2010-2017 | | 2 500 | 2 500 | 189,79 | 22 juin / 22 déc |
| PALMCI 7% 2009-2016 | | 9 925 | 9 925 | 342,06 | 28 juin / 28 déc |
| SHELTER AFRIQUE 6.6% 2014-2021 | | 9 000 | 9 000 | 327,29 | 28 fév. / 28 août |
| SIFCA 6.90% 2013-2021 | | 10 000 | 10 000 | 676,2 | 08-août |

Obligations d'Entités Régionales

| | Quantité | Cours de référence | Cours précédent | Coupon d'intérêt | Echéance |
|----------------------------|----------|--------------------|-----------------|------------------|-------------------|
| BHB 6.25% 2012-2017 | | 10 000 | 10 000 | 587,5 | 11-oct |
| BIDC 6.75 % 2010-2017 | | 10 000 | 10 000 | 336,58 | 04 avr/ 04 oct |
| BIDC-EBID 6.50% 2014-2021 | | 10 000 | 10 000 | 325 | 28 avr/ 28 sep |
| BOAD 5.95% 2012-2019 | | 10 000 | 10 000 | 595 | 06-mars |
| BOAD 5.95% 2014-2021 | | 9 925 | 9 925 | 260,82 | 26-déc |
| CRRH-UEMOA 6.10% 2012-2022 | | 9 950 | 9 950 | 305 | 13 fév / 13 août |
| CRRH-UEMOA 6.10% 2012-2024 | | 9 999 | 9 999 | 305 | 17 janv / 17 juil |
| CRRH-UEMOA 6% 2013-2023 | | 10 000 | 10 000 | 300 | 26 avril / 26 oct |
| CRRH-UEMOA 6% 2014-2024 | | 10 000 | 10 000 | 300 | 30 juin / 30 déc |
| CRRH-UEMOA 6% 2015-2025 | | 10 000 | 10 000 | 290,9 | 04 janv / 04 juil |

Obligations d'Etat

| | Quantité | Cours de référence | Cours précédent | Coupon d'intérêt | Echéance |
|------------------------------|----------|--------------------|-----------------|------------------|-------------------|
| CAA BENIN 6.50% 2011-2016 | | 10 000 | 10 000 | 650 | 09-nov |
| ETAT MALI 6,20% 2016-2023 | 1000 | 10000 | | 620 | 23-mai |
| ETAT SENEGAL 6.5% 2014-2021 | | 8000 | 8000 | 325 | 27 mai/27 nov |
| ETAT SENEGAL 6.70% 2012-2019 | | 10000 | 10000 | 670 | 14-déc |
| ETAT SENEGAL 6.50% 2013-2023 | | 10000 | 10000 | 325 | 29 janv / 29 juil |
| ETAT SENEGAL 6.30% 2015-2025 | | 10000 | 10000 | 313,28 | 25 mai / 25 nov |
| TPBF 6.50% 2011-2016 | | 10000 | 10000 | 650 | 21-déc |
| TPBF 6.50% 2013-2020 | | 10050 | 10050 | 325 | 29 mai / 29 nov |
| TPCI 7% 2010-2017 | 42 | 10000 | 10000 | 700 | 01-oct |
| TPCI 6.5% 2011-2016 | | 10085 | 10085 | 650 | 15-sept |
| TPCI 6.50% 2012-2017 | | 10000 | 10000 | 650 | 19-sept |
| TPCI 6.30% 2013-2018 | | 10050 | 10050 | 315 | 03 juin / 03 dec |
| TPCI 6.55% 2014-2022 | | 10000 | 10000 | 655 | 20-mai |
| TPCI 5.85% 2014-2021 | | 10000 | 10000 | 292,5 | 19 juin / 19 dec |
| TPCI 3% 2014-2024 | | 10000 | 10000 | 150 | 19 juin / 19 dec. |
| TPCI 5,99% 2015-2025 | 165 | 9990 | 9975 | 599 | 14-mai |
| TPCI 5,85% 2015-2022 | | 9 999 | 9 999 | 599 | 05 avr/05 oct |

Contacts Bloomfield Investment Corporation**Bloomfield Investment Corporation**

06 BP 1888 Abidjan 06

Tel: (225) 20 215 747 / (225) 20 215 749

Fax: (225) 20 215 751