Rapport d'analyse boursière

Département d'Analyses Economiques et Boursières

Semaine 36 – du 31 Août au 04 Septembre 2015

(Source BRVM)

Bloomfield Investment Corporation est une agence de notation panafricaine spécialisée dans l'évaluation du risque de crédit. Basée à Abidjan, en Côte d'Ivoire avec une représentation à Douala, au Cameroun, l'agence intervient principalement en Afrique.

Agrément	CREPMF AN-001/2012
Siège Social	Plateau, Tour BIAO-CI, 15ème étage, Abidjan - Côte d'Ivoire
Site web	www.bloomfield-investment.com
Suivez-nous sur le WEB	

BRVM 10	↘	-2,29%	**292,38**
BRVM COMPOSITE	↘	-1,28%	**293,17**

Sociétés cotées		39
	Evol	**Valeur**
Per moyen *	↘	29,43
Rendement moyen / action *	↗	5,30%
Capitalisation boursière (Md FCFA)	↘	7 234
Volume transigé (actions)		470 438
Volume transigé (obligations)		103 481
Valeur transigée (actions)		6 547 383 897
Valeur transigée (obligations)		1 045 274 086

** Calcul sur la base des dernières informations financières publiées sans prise en compte des sociétés en liquidation*

Marché des actions

Les plus performants

	Cours	Evol%	Vol	Val (000)	PER	R/A
AIR LIQUIDE CI	20 500	6,77%	517	10 437	21,3	3,4%
VIVO ENERGY CI	71 500	5,77%	4 805	338 757	29,6	1,6%
BANK OF AFRICA CI	124 000	5,08%	793	98 707	12,6	5,6%
BERNABE CI	125 000	4,17%	328	39 598	20,6	4,0%

Les moins performants

	Cours	Evol%	Vol	Val (000)	PER	R/A
SERVAIR ABIDJAN CI	78 000	-7,69%	20	1 605	65,4	0,6%
CROWN SIEM CI	25 010	-7,37%	265	6 671	N/A	2,4%
FILTISAC CI	26 005	-7,13%	11 804	321 884	23,7	3,9%
MOVIS CI	5 000	-6,98%	104	558	N/A	5,4%

Indices sectoriels

	Nb Sociétés	Valeur	Evol%	Evol YTD	Volume	Valeur Transigée (MFCA)	PER moyen	R/A moyenne
BRVM - Industrie	12	162,06	-0,10%	1,27%	15 387	531	37,1	3,1%
BRVM - Services Publics	4	797,17	-1,97%	15,91%	207 647	3 964	20,9	4,2%
BRVM - Finances	9	108,03	-0,98%	18,58%	195 573	715	17,5	4,5%
BRVM - Transport	2	925,22	-0,15%	-19,18%	1 168	198	31,9	5,4%
BRVM - Agriculture	4	195,04	-2,74%	-21,07%	31 457	411	39,7	10,4%
BRVM - Distribution	7	551,08	-0,22%	94,58%	19 162	727	35,1	8,6%
BRVM - Autres Secteurs	1	555,56	-1,11%	43,09%	44	2	17,9	N/A

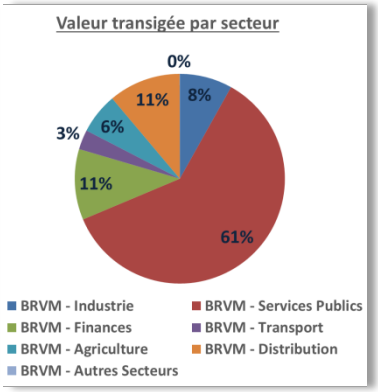

L'évolution du marché

❑*La bourse régionale des valeurs mobilières continue progressivement de perdre de l'envergure. La capitalisation boursière du marché des actions est en baisse de 1,3% sur la semaine, passant de 7 328 milliards FCFA à 7 234 milliards FCFA. Les indices majeurs de la bourse suivent la même tendance. Le BRVM 10 perd 2,29% de sa valeur (6,85 points) et termine la semaine à 292,38 points. Le BRVM Composite termine la semaine à 293,17 points en chute de 1,28% comparativement à la semaine précédente. L'ensemble des secteur d'activité de la bourse perd de la valeur cette semaine. Le secteur Agriculture régresse de 2,74%, résultat de la contreperformance de PALMCI (-6,42%) et SICOR (-1,07%). Le secteur service perd 1,97% de sa valeur, tiré par SONATEL (-2,82%) et la SODECI (-1,84%). Le niveau des transactions en valeur du marché action reste relativement élevé avec 6,5 milliards FCFA sur la semaine. Les transactions en valeur du marché sont concentré principalement sur les titre SONATEL (34,9%) et ONATEL (19,7%).*

Marché des actions

L'opinion du Chef Economiste [le titre UNIWAX]

❑*La société Uniwax qui intervient dans le secteur du textile a réalisé un chiffre d'affaires en hausse de 20% au premier semestre se trouvant à plus de 9 milliards de FCFA ; son résultat d'exploitation a connu une forte progression il est évalué à 1 137 481 111 francs CFA soit une hausse de 146% sur le premier semestre. Cela a contribué à améliorer son résultat net de 183%, il s'élève à 974 387 153 francs CFA. Ces performances confirment la tendance observée l'année dernière et traduisent la bonne santé de l'entreprise ainsi que de la bonne tenue de son marché. Sur le marché boursier, le titre Uniwax a été fractionné contribuant ainsi à faire passer le cours de l'action de 76 990 francs CFA à 15 400 francs CFA. Après ce fractionnement le titre a évolué positivement pour atteindre son plus haut niveau en juin avec une valeur de 34 000 francs CFA. Après cette forte hausse de 105%, le titre a terminé les deux mois suivants à chaque fois à 26 000 francs CFA. Toutefois, le titre a enregistré une meilleure appréciation en fin Aout : 27 600 francs CFA.Pour l'exercice 2014, Uniwax a distribué un dividende net par action de 2 430 FCFA, grâce à un résultat net qui a doublé, contre un dividende de 1 350 FCFA pour l'exercice 2013. Le marché devrait toujours avoir un intérêt pour le titre Uniwax vue les performances de l'entreprise qui devraient se renforcer pour le second semestre et la politique de rémunération de l'entreprise.*

News BRVM Corporates

❑[ORANGE] : Dans le cadre de sa politique de mobilité internationale, le groupe Orange a procédé à la nomination des Directeurs Généraux suivants de ses filiales en Afrique: Éric Bouquillon est nommé Directeur Général d'Orange Guinée, à la place d'Alassane Diene, nommé Directeur Général d'Orange Mali. Il succède à Jean-Luc Bohé. Au Sénégal, Thierry Marigny est nommé Directeur Général Adjoint de Sonatel. Ces prises de fonctions seront toutes effectives d'ici le 13 septembre 2015.

❑[SIPH] : La Société Internationale de Plantation d'Hévéa (SIPH) a publié ses résultats semestriels. Elle a enregistré une baisse de son chiffre d'affaires caoutchouc qui est passé de 115,5 millions d'euros au premier semestre 2014 à 96,6 millions d'euros au premier semestre 2015 impacté par la poursuite de la tendance baissière du cours du caoutchouc. Toutefois, son résultat net s'est apprécié grâce à la « Juste valeur des actifs », passant ainsi à 61,2 millions d'euros contre un déficit de 33,3 millions d'euros. SIPH exploite 58 000 hectares d'hévéas matures en Côte d'Ivoire, au Libéria, au Ghana et au Nigeria.

❑[BANK OF AFRICA] : BOA WEST AFRICA a annoncé dans un communiqué avoir franchit des seuils dans le capital des filiales ivoirienne et nigérienne de BANK OF AFRICA, respectivement de 66,66% et de 50%. Le franchissement de seuil dans BOA COTE D'IVOIRE a pour objectif dans les mois à venir de remplacer BOA BENIN et AGORA HOLDGING dans le capital dans la dite filiale.

❑[TRESOR SENEGAL] : Le Trésor sénégalais organise un appel d'offres pour la cession d'obligations du trésor. Le un montant mis en adjudication est de 30 milliards de FCFA pour une durée de 7 ans, avec un taux d'intérêt de 6,25% à prix multiple. La date de dépôt des soumissions est pour le mercredi 9 septembre2015.

❑[TRESOR CÔTE D'IVOIRE] : La première cotation de l'emprunt « TPCI 5,99% 2015-2025 » admis au compartiment des obligations de la BRVM, aura lieu le 29 septembre 2015. La SGI AFRICAIN DE BOURSE est responsable de l'introduction en bourse du dit emprunt obligataire. Du 14 avril au 7 mai 2015 a eu lieu la diffusion de 13 326 945 obligation « TPCI 5,99% 2015-2025 ».

News marché

❑[CÔTE D'IVOIRE] : Le conseil des ministres du Mercredi 02 Septembre a sonné la rentrée pour le gouvernement ivoirien après quelques semaines de vacances. Une communication relative aux Etudes Monographiques et Economiques des districts de Côte d'Ivoire a été adoptée. Ainsi, sur la base des résultats, des vocations spécifiques seront définies et attribuées aux districts assorties de portefeuilles de projet structurants. Il ressort également du conseil des ministres que le taux de réalisation des marchés publics en fin juin 2015 est de 80,4% contre 75,9% en juin 2014 avec une hausse de 39,3% de leur valeur totale.

❑[BAD] : Le président élu de la Banque Africaine de Développement a pris le 1er Septembre ses fonctions à la tête de l'institution financière panafricaine lors de la cérémonie d'investiture. Succédant ainsi à Donald Kaberuka, le Président en exercice de la BAD s'est engagé à œuvrer afin de favoriser un meilleur partage de la croissance que les pays africains enregistrent ces dernières années. Et pour cela l'intégration régionale, l'électrification, l'autosuffisance alimentaire, la redynamisation du secteur privé et le renforcement de la résilience des économies africaines sont les principaux leviers sur lesquels il compte s'appuyer.

❑[BRVM] : Le 23 Septembre prochain se tiendront les « BRVM Investment Days » à New York après Londres et Paris. La BRVM à travers ce rendez vous, organisé en partenariat avec Bloomberg, entend faire la promotion du marché financier régionale, et surtout susciter l'intérêt des investisseurs américains pour les pays de la zone UEMOA. L'agence de notation panafricaine, Bloomfield Investment, sera présente.

❑[SENEGAL] : Après le Ghana et le Nigeria, le Sénégal a lancé le 1er Septembre la portabilité des numéros de téléphone. Cette portabilité permet à l'abonné de conserver son numéro de téléphone en cas de changement d'opérateur. D'après l'Agence de Régulation des Télécommunications et des Postes (ARTP), cela contribuera à renforcer la concurrence sur le marché des télécommunications.

Marché des actions

Secteur industrie

	Cours réference	Evol%	Vol	Val (000)	PER	R/A	Ratio marge nette	ROE
SICABLE CI	92 000	0,46%	16	1 456	19,45	1,21%	6,3%	14,9%
FILTISAC CI	26 005	-7,13%	11804	321 884	23,74	3,94%	9,1%	9,9%
NEI-CEDA CI	4 995	0,00%	3	15	N/A	4,50%	-0,1%	-8,5%
NESTLE CI	56 975	-0,04%	45	2 479	106,34	1,11%	0,5%	-138,0%
CROWN SIEM CI	25 010	-7,37%	265	6 671	N/A	2,43%	-0,3%	-0,8%
AIR LIQUIDE CI	20 500	6,77%	517	10 437	21,30	3,41%	10,5%	29,5%
SOLIBRA CI	170 000	1,19%	655	111 246	24,34	1,61%	8,1%	17,6%
SMB CI	20 000	0,00%	848	16 842	N/A	2,25%	-12,2%	-1379,6%
SITAB CI	152 000	1,27%	211	31 670	20,87	4,45%	7,3%	41,2%
TRITURAF CI-Ste en Liquidation	490	0,00%	N/A	N/A	N/A	N/A	N/A	N/A
UNILEVER CI	26 000	-0,40%	18	482	N/A	4,74%	-3,6%	-30,1%
UNIWAX CI	27 500	1,48%	1005	27 687	43,52	4,91%	6,5%	34,7%

Secteur services publics

	Cours réference	Evol%	Vol	Val (000)	PER	R/A	Ratio marge nette	ROE
CIE CI	83 100	2,59%	3235	265 359	28,11	3,21%	1,9%	33,0%
ONATEL BF	12 100	0,79%	112003	1 289 960	20,92	4,80%	15,0%	25,4%
SODE CI	80 000	-1,84%	1539	125 444	23,09	3,04%	3,8%	24,6%
SONATEL SN	24 995	-2,82%	90870	2 283 232	11,45	5,76%	26,7%	35,6%

Secteur finances

	Cours réference	Evol%	Vol	Val (000)	PER	R/A	Ratio marge nette	ROE
BICI CI	91 000	-0,05%	1039	94 952	16,36	3,63%	35,6%	21,7%
BANK OF AFRICA BN	126 050	-0,75%	1164	147 889	22,94	6,56%	16,9%	10,8%
BANK OF AFRICA BF	106 505	2,90%	186	20 117	11,18	6,27%	50,9%	35,3%
BANK OF AFRICA CI	124 000	5,08%	793	98 707	12,59	5,55%	62,2%	40,4%
BANK OF AFRICA NG	82 505	2,43%	130	10 711	20,28	4,55%	36,4%	18,1%
BANK OF AFRICA S	85 500	1,18%	2754	233 758	30,39	2,30%	24,2%	33,8%
ECOBANK TRANS. INCORP. TG	56	-3,45%	188590	10 645	13,86	3,56%	7,4%	7,2%
SAFCA CI	27 500	0,00%	N/A	N/A	N/A	5,24%	-15,0%	-13,9%
SGB CI	106 980	1,79%	917	97 842	12,00	3,05%	45,5%	36,3%

Secteur distribution

	Cours réference	Evol%	Vol	Val (000)	PER	R/A	Ratio marge nette	ROE
SERVAIR ABIDJAN CI	78 000	-7,69%	20	1 605	65,38	0,58%	11,0%	35,6%
BERNABE CI	125 000	4,17%	328	39 598	20,60	4,03%	5,7%	17,4%
CFAO CI	73 000	0,00%	18	1 310	35,28	2,31%	5,9%	18,3%
TRACTAFRIC MOTORS CI	247 250	0,00%	N/A	N/A	19,15	4,55%	4,8%	24,7%
VIVO ENERGY CI	71 500	5,77%	4805	338 757	29,60	1,65%	1,4%	18,4%
TOTAL CI	24 000	-2,04%	12832	315 071	40,45	38,54%	2,7%	24,1%
TOTAL SN	26 500	1,92%	1159	30 350	40,14	0,00%	0,6%	N/A

Secteur transport

	Cours réference	Evol%	Vol	Val (000)	PER	R/A	Ratio marge nette	ROE
BOLLORE AFRICA LOGISTICS CI	190 000	0,00%	1064	197 625	31,92	5,41%	8,6%	17,1%
MOVIS CI	5 000	-6,98%	104	558	N/A	5,40%	-6,3%	-35,0%

Marché des actions

Secteur agriculture

	Cours référence	Evol%	Vol	Val (000)	PER	R/A	Ratio marge nette	ROE
PALM CI	14 505	-6,42%	9078	134 498	11,21	8,69%	7,6%	11,9%
SICOR CI	8 800	-1,07%	230	2 045	130,20	21,81%	3,4%	-24,9%
SOGB CI	27 000	1,89%	69	1 867	12,74	6,33%	6,9%	8,9%
SAPH CI	12 000	0,00%	22080	272 611	4,48	4,84%	8,8%	18,6%

Autres secteurs

	Cours référence	Evol%	Vol	Val (000)	PER	R/A	Ratio marge nette	ROE
SETAO CI	45 000	-1,11%	44	2 003	17,88	N/A	5,9%	-6,6%

Marchés Financiers Africains

Devises*

	Cours	Evol
USD / XOF	588,15	0,27%
GBP / XOF	892,06	-1,19%
EUR / XOF	655,96	0,00%
JPY / XOF	4,95	2,63%
CNY / XOF	92,55	0,82%
ZAR / XOF	42,44	-3,75%
NGN / XOF	2,96	0,29%
EGP / XOF	75,18	0,36%
KES / XOF	5,57	-1,40%

** Évolution hebdomadaire du cours moyen (arrêté la veille de la clôture de la bourse)*

Marchés financiers Africains

Johannesburg Stock Exchange	ALL SHARE INDEX	-2,25%	3 080,10
Nairobi Stock Exchange	NSE ALL SHARE INDEX	2,75%	144,04
Nigerian Stock Exchange	ALL SHARE INDEX	2,42%	29 511,08
Egyptian Exchange	EGX 100 INDEX	2,59%	846,30
Casablanca Stock Exchange	MOROCCAN ALL SHARE INDEX	0,00%	9 307,51

Matières premières

	Cours	Evol
Silver (USD/Oz)	14,6	-4,36%
Gold (USD/XAU)	1 120,9	0,69%
Gaz naturel (USD/MMBtu)	2,7	-3,97%
Pétrole WTI (USD/bbl)	45,7	6,90%
Cacao London (GBP/t)	2 134,0	5,54%
Cacao New York (USD/t)	3 165,0	3,40%
Café US (USD/lb)	119,2	-13,29%
Caoutchouc (JPY/kg)	153,8	-15,91%
Palm Oil (Riggints/t)	1 955,0	-2,45%

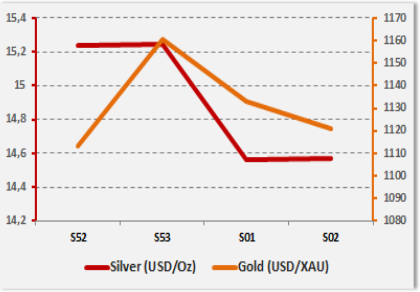

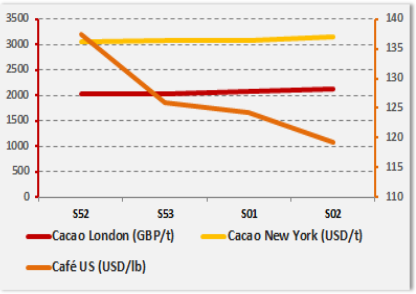

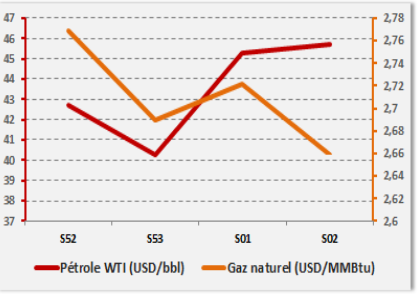

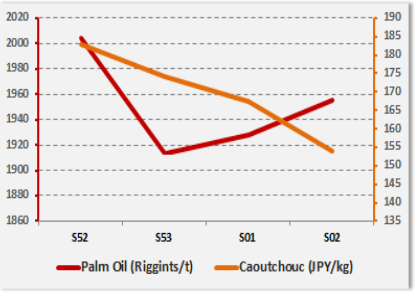

Notations financières (1/2)

Nom de la société	Pays	Secteur/activités	A long Terme		A court terme		Expiration de note
			Note	Perspective	Note	Perspective	
BERNABE	**Côte d'Ivoire**	Quincaillerie industrielle, les matériaux de construction, l'outillage industriel, les aciers de construction et d'usinage	**A+**	Positive	**A1-**	Positive	31/07/13
CIE	**Côte d'Ivoire**	Electricité	**AA+**	Stable	**A1+**	Stable	30/09/15
IDT	**Côte d'Ivoire**	Distribution de Tabacs	**Confidentiel**				01/11/16
Loyale Assurances SA	**Côte d'Ivoire**	Assurances IARD	**BBB-**	Stable	**B**	Négative	31/10/15
Loyale Vie SA	**Côte d'Ivoire**	Assurances VIE	**A-**	Stable	**A2**	Stable	31/05/16
OMNIUM	**Mali**	Fabrication et distribution de piles	**BBB**	Positive	**A3**	Stable	30/05/15
ONEP	**Côte d'Ivoire**	Analyse portant sur l'office national de l'eau potable	**B**	Stable	**B**	Stable	30/06/15
PAA	**Côte d'Ivoire**	Activités portuaires	**A**	Stable	**A1-**	Positive	30/05/16
PALMCI	**Côte d'Ivoire**	Produits de graine et d'huile de palme	**A-**	Stable	**A1-**	Stable	30/09/15
PETRO IVOIRE	**Côte d'Ivoire**	Distribution Produits Pétroliers	**A**	Stable	**A3**	Stable	30/05/16
Port Autonome de San Pedro(PASP)	**Côte d'Ivoire**	Service public des opérations portuaires	**A**	Stable	**A2**	Stable	30/05/15
SHELTER AFRIQUE	**Kenya**	Banque	**A**	Stable	**A1**	Stable	30/04/16
SIMAT	**Côte d'Ivoire**	Manutention et de Transit	**Confidentiel**				31/03/11
Société Ivoirienne de Raffinage (SIR)	**Côte d'Ivoire**	Raffinage de pétrole brut	**Confidentiel**				31/03/12
SODECI	**Côte d'Ivoire**	Distribution Eau	**AA-**	Stable	**A1-**	Stable	30/09/15
Ville de Dakar	**Sénégal**	Collectivité locale	**BBB+**	Stable	**A3**	Stable	31/09/15
CROWN SIEM CI	**Côte d'Ivoire**	Emballage métallique	**BBB+**	Stable	**A3**	Positive	30/09/16
SICOGI	**Côte d'Ivoire**	Construction et de Gestion Immobilière	**BBB**	Positive	**B**	Positive	31/10/14
NESTLE CI	**Côte d'Ivoire**	Industrie Alimentaire	**A-**	Stable	**A1-**	Stable	30/11/15
GuarantCo	**Royaume-Uni**	Garantie institutionnelle	**AAA**	Stable	**A1+**	Stable	30/03/16
Commune du Plateau	**Côte d'Ivoire**	Collectivité locale	**BBB-**	Stable	**A2**	Stable	31/07/15

Notations financières (2/2)

Nom de la société	Pays	Secteur/activités	A long Terme		A court terme		Expiration de note
			Note	Perspective	Note	Perspective	
CAMTEL	**Cameroun**	Télécommunication	**BBB**	Positive	**A3**	Stable	31/07/15
AVENI – RE	**Côte d'Ivoire**	Réassurances	**A-**	Positive	**A1-**	Positive	30/10/15
Emission de la ville de Dakar	**Sénégal**	Instrument Financier	**A**	Stable	**A1**	Stable	01/01/16
District d'Abidjan	**Côte d'Ivoire**	Collectivité locale	**BB+**	Stable	**B**	négatif	30/10/15
Fond d'Entretien Routier (FER)	**Côte d'Ivoire**	Financement de l'entretien des infrastructures routières	**A-**	Positive	**A2**	Stable	30/10/15
Bank Of Africa – Benin	**Benin**	Secteur Bancaire	**A**	Positive	**A1**	Positive	30/05/16
Bank Of Africa – Burkina Faso	**Burkina Faso**	Secteur Bancaire	**A**	Positive	**A1-**	Positive	30/05/16
Bank Of Africa – Niger	**Niger**	Secteur Bancaire	**A-**	Stable	**A2**	Stable	30/05/16
Bank Of Africa – Sénégal	**Sénégal**	Secteur Bancaire	**A-**	Positive	**A2**	Stable	30/05/16
Bank Of Africa – Côte d'Ivoire	**Côte d'Ivoire**	Secteur Bancaire	**A**	Stable	**A2**	Stable	30/05/16
Koffi & Diabaté Développement	**Côte d'Ivoire**	Construction	**BBB+**	Stable	**A3**	Stable	30/06/16
Bank Of Africa – Mali	**Mali**	Secteur Bancaire	**A-**	Négative	**A2**	Stable	30/04/16
VIP NET	**Côte d'Ivoire**	Télécommunication	**Confidentiel**				30/09/15
ANSUT	**Côte d'Ivoire**	Télécommunication	**Confidentiel**				30/11/15
ERANOVE	**France**	Gestion des Services Publics	**En cours d'élaboration**				
UIREVI	**Côte d'Ivoire**	Agriculture d'exportation	**En cours d'élaboration**				
Caisse Régionale de Refinancement Hypothécaire	**UEMOA**	Institution Financière	**En cours d'élaboration**				

Marché des obligations

Obligations Corporates

	Quantité	Cours de référence	Cours précédent	Coupon d'intérêt	Echéance
BOA BURKINA F. 6.25% 2012-2017		10 000	10 000	587,5	11-oct
BOA - CI 6.25% 2012-2017		10 000	10 000	612,5	11-oct
BOA NIGER 6.25% 2012-2017		9 250	9 250	587,5	11-oct
BOA SENEGAL 6.50% 2012-2017		10 000	10 000	611	11-oct
ORAGROUP 6.75% 2013-2019	20	10000	10000	337,5	04 juin/ 04 déc
PAA 6.95% 2010-2017		4000	4000	168,85	28 mai / 28 nov
PAD 7% 2010-2017		5000	5000	189,79	22 juin / 22 déc
PALMCI 7% 2009-2016	280	10000	10000	342,06	28 juin / 28 déc
SHELTER AFRIQUE 6.6% 2014-2021		10 000	10 000	327,29	28 fév. / 28 août
SIFCA 6.90% 2013-2021		10 000	10 000	676,2	08-août

Obligations d'Entités Régionales

	Quantité	Cours de référence	Cours précédent	Coupon d'intérêt	Echéance
BHB 6.25% 2012-2017		9 995	9 995	587,5	11-oct
BIDC 6.75 % 2010-2017	489	10000	10000	336,58	04 avr/ 04 oct
BIDC-EBID 6.50% 2014-2021	232	10000	10000	325	28 avr/ 28 sep
BOAD 5.95% 2012-2019		10000	10000	595	06-mars
BOAD 5.95% 2014-2021	524	10000	10000	260,82	26-déc
CRRH-UEMOA 6.10% 2012-2022		10000	10000	305	13 fév / 13 août
CRRH-UEMOA 6.10% 2012-2024	5	10000	10000	305	17 janv / 17 juil
CRRH-UEMOA 6% 2013-2023		10000	10000	300	26 avril / 26 oct
CRRH-UEMOA 6% 2014-2024	199	10000	10000	300	30 juin / 30 déc

Obligations d'Etat

	Quantité	Cours de référence	Cours précédent	Coupon d'intérêt	Echéance
CAA BENIN 6.50% 2011-2016	75	10000	10000	650	09-nov
ETAT SENEGAL 6.75% 2010-2015	6	2498	2500	1687,5	16-nov
ETAT SENEGAL 6.70% 2012-2019	330	9998	10000	670	14-déc
ETAT SENEGAL 6.50% 2013-2023		10000	10000	325	29 janv / 29 juil
ETAT TOGOLAIS 6.50% 2011-2016	58	10000	10000	650	15-mars
ETAT SENEGAL 6.50% 2014-2021	160	9998	10000	325	27 nov. / 27 mai.
TPBF 6.50% 2011-2016		10000	10000	650	21-déc
TPBF 6.50% 2013-2020	50	10000	10000	325	29 mai / 29 nov
TPCI 7% 2010-2017		10000	10000	700	01-oct
TPCI 6.5% 2011-2016	78	10001	10125	650	15-sept
TPCI 6.50% 2012-2017		10000	10000	650	19-sept
TPCI 6% 2013-2016	725	10000	10000	600	08-juil
TPCI 6.30% 2013-2018	100000	10125	10001	315	03 juin / 03 dec
TPCI 6.55% 2014-2022	250	10000	10000	655	20-mai
TPCI 6.85% 2014-2021		10 000	10 000	292,5	19 juin / 19 dec
TPCI 3% 2014-2024		9 716	9 716	150	19 juin / 19 dec.

Contacts Bloomfield Investment Corporation

Bloomfield Investment Corporation
06 BP 1888 Abidjan 06
Tel: (225) 20 215 747 / (225) 20 215 749
Fax: (225) 20 215 751

Youssouf CARIUS
Directeur, Chef Economiste
y.carius@bloomfield-investment.com