

Rapport d'analyse boursière

Département d'Analyses Economiques et Boursières

Semaine 45 – du 02 au 06 Novembre 2015

(Source BRVM)

Bloomfield Investment Corporation est une agence de notation panafricaine spécialisée dans l'évaluation du risque de crédit. Basée à Abidjan, en Côte d'Ivoire avec une représentation à Douala, au Cameroun et à Kigali au Rwanda l'agence intervient principalement en Afrique.

Agrément UEMOA AN-001/2012
RWANDA ref/CMA/July/3047/2015

Siège Social Plateau, Tour BIAO-CI, 15^{ème} étage,
Abidjan - Côte d'Ivoire

Site web www.bloomfield-investment.com

Suivez-nous sur le WEB



BRVM 10	↓	-0,87%	298,84
BRVM COMPOSITE	↑	0,05%	303,46

Sociétés cotées 39

	Evol	Valeur
Per moyen *	↑	30,18
Rendement moyen / action *	↑	5,28%
Capitalisation boursière (Md FCFA)	↑	7 488
Volume transigé (actions)		1 214 997
Volume transigé (obligations)		1 362
Valeur transigée (actions)		14 364 189 428
Valeur transigée (obligations)		13 230 000

* Calcul sur la base des dernières informations financières publiées sans prise en compte des sociétés en liquidation

Marché des actions

Les plus performants

	Cours	Evol%	Vol	Val (000)	PER	R/A
CROWN SIEM CI	32 000	10,34%	2 301	70 871	N/A	1,9%
BOLLORE AFRICA LOGISTICS CI	240 000	10,09%	2 173	508 383	40,3	4,3%
SOLIBRA CI	183 600	9,29%	131	23 125	26,3	1,5%
TRACTAFRIC MOTORS CI	361 700	7,50%	13	4 677	28,0	3,1%

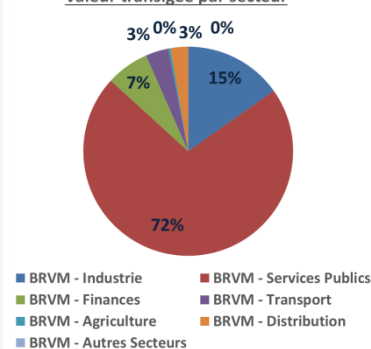
Les moins performants

	Cours	Evol%	Vol	Val (000)	PER	R/A
CIE CI	78 200	-9,60%	802	63 895	26,5	3,4%
SERVAIR ABIDJAN CI	78 000	-3,70%	82	6 221	65,4	0,6%
SGB CI	125 505	-3,46%	4 062	535 889	14,1	2,6%
PALM CI	14 000	-3,41%	507	7 097	10,8	9,0%

Indices sectoriels

	Nb Sociétés	Valeur	Evol%	Evol YTD	Volume	Valeur Transigée (MFCA)	PER moyen	R/A moyenne
BRVM - Industrie	12	169,42	3,72%	5,87%	62 629	2 182	36,8	3,1%
BRVM - Services Publics	4	831,42	-0,31%	20,89%	712 961	10 283	21,3	4,1%
BRVM - Finances	9	106,88	-2,23%	17,32%	420 245	953	17,6	4,5%
BRVM - Transport	2	1 161,10	9,94%	1,42%	2 173	508	40,3	5,3%
BRVM - Agriculture	4	188,59	-2,10%	-23,68%	2 162	49	37,6	10,9%
BRVM - Distribution	7	591,49	1,35%	108,85%	14 820	388	38,4	8,4%
BRVM - Autres Secteurs	1	650,31	1,89%	67,49%	7	0	20,9	N/A

Valeur transigée par secteur



L'évolution du marché

La bourse régionale des valeurs mobilières évolue très légèrement cette semaine. Le BRVM 10 passe en dessous de la barre symbolique des 300 points et termine la semaine à 298,84 points en recul de 0,87%. Le BRVM Composite termine la semaine à 303,46 point, soit une évolution très légère de +0,05%. Malgré la performance positive de SONATEL (+0,35%), tous les titres des secteurs Service Financier et Agriculture s'inscrivent à la baisse. La capitalisation boursière du segment action termine la semaine à 7488 milliards FCFA. Les transactions en valeur du marché des actions atteint le niveau exceptionnel de 14,4 milliards FCFA sur la semaine, principalement concentré sur le titre ONATEL Burkina Faso à hauteur de 58,9%. Le titre SONATEL ne totalise que 12,2% des transactions sur la semaine.

L'opinion du Chef Economiste [le titre CIE]

□ *Le secteur de l'électricité en Côte d'Ivoire a enregistré une légère amélioration de ces ventes totales en dépit de la contraction des ventes à l'exportation de 76 GWh. Le chiffre d'affaires du secteur s'est déprécié de 600 millions de FCFA pour s'établir à 215 393 millions de FCFA à fin juin 2015. Les produits propres à la CIE sont ressortis à 71 631 millions de FCFA au premier semestre 2015, soit moins de 17 millions de FCFA par rapport à la même période en 2014. Les augmentations de tarifs survenus en cours d'année ont été sans impact sur les produits propres à la CIE en raison d'une rémunération forfaitaire et fonction des KWh. Le résultat net de la CIE est évalué à la fin du premier semestre 2015 à 494 millions de FCFA contre 3 551 millions de FCFA à la même période en 2014, un repli de 86 % qui s'expliquerait par la hausse des charges notamment celles liées aux travaux de remise à niveaux des réseaux. Sur le marché boursier, le titre de la Compagnie Ivoirienne d'Electricité a perdu 3,45 % à la fin du premier trimestre 2015. Toutefois, il affichait un prix de 70 000 FCFA à cette date supérieur au 65 000 FCFA du 1er janvier. Après la tendance baissière observée au mois d'avril, le titre a enregistré un taux de croissance moyen trimestriel de 3 %. Ainsi, le titre est ressorti à 81 500 FCFA à fin octobre. Toutefois, en ce début de mois de novembre, le titre suit une trajectoire baissière et ressort à 78 215 FCFA le vendredi 06 novembre. Néanmoins, le démarrage effectif du programme électricité pour tous et les anticipations faites par rapport à la maintenance permettront à la CIE de réaliser de bonnes performances annuelles.*

News BRVM Corporates

□ [BOA SENEGAL] : Occupant la 5e place sur le marché bancaire sénégalais en termes de ressources, BOA SN a enregistré une augmentation de son PNB de 21,5% au premier semestre 2015 par rapport au premier semestre 2014. Son résultat net s'est déprécié de 8,6% passant de 1 928,5 millions de FCFA au premier semestre 2014 à 1 763,6 millions de FCFA à la même période en 2015, en raison de la hausse des coûts du risque de 90,7%.

□ [SOLIBRA] : SOLIBRA a connu une hausse généralisée de ses principaux indicateurs de performances au terme du premier semestre 2015. Ainsi, son chiffre d'affaires s'est apprécié de 17,48% passant à 95589 millions de FCFA, son résultat d'exploitation s'est amélioré de 50,77% s'élevant à 13 865 millions de FCFA et son résultat net est ressorti à 11 169 millions de FCFA soit une hausse de 81,69%. L'exploitation de SOLIBRA a été marquée sur la période par la baisse à l'importation du prix d'achat de certaines de matières premières, ainsi que par l'amélioration des coûts de production consécutive à la rénovation de son outil de production.

□ [CROWN SIEM] : Les résultats des six premiers mois de l'année 2015 de CROWN SIEM ont été marqués par une politique efficace de rationalisation des charges d'exploitations et par une amélioration du chiffres d'affaires. En effet, le chiffre d'affaires est ressorti à 9 809 millions de FCFA en hausse de 18%, tandis que le résultat d'exploitation qui était déficitaire l'année à la même période de 84 millions de FCFA, est excédentaire et se situe à 940 millions de FCFA grâce notamment à la réduction des charges de personnel et à un faible niveau de services extérieurs. Ainsi, le résultat net trimestriel est ressorti à 841 millions de FCFA contre un déficit de 172 millions de FCFA au premier trimestre 2014.

□ [ECOBANK] : Le groupe bancaire panafricain, ECOBANK, a suspendu son opération de cession d'actions de sa filiale nigérienne afin de renforcer ses fonds propres. Cette décision du nouveau directeur se justifierait par les mauvaises conditions du marché pour cette opération dans un environnement marqué par la dégradation du marché bancaire, la dépréciation du naira par rapport au dollar américain et par la baisse du cours du pétrole principal produit d'exportation du Nigeria.

News marché

□ [MOODY'S - CÔTE D'IVOIRE] : L'agence de notation internationale a mis à jour la note à long terme de la Côte d'Ivoire, en la revalorisant de B1 à Ba3. Aussi, la perspective est-elle passée de positive à stable. Cette amélioration de la note souveraine se justifie principalement par la consolidation de la stabilité politique après les élections présidentielles réussies ; une tendance positive dans les finances publiques du pays, soutenue par des perspectives de croissance très fortes ; et une amélioration de la gouvernance et de la force institutionnelle. Cette situation vient conforter la position de la Côte d'Ivoire sur le plan international et renforcer l'attrait des investisseurs pour le pays.

□ [AGRICULTURE - AFRIQUE SUBSAHARIENNE] : Selon le dernier rapport du Département américain de l'agriculture sur le commerce international, les importations agricoles des pays d'Afrique subsaharienne ont fortement progressé sur les 20 dernières années, avec un taux de croissance annuel moyen de 13 %. Ces importations ont été caractérisées ces dernières années par une amélioration du commerce intra régionale qui s'est traduite par un doublement des importations en provenance de l'Afrique subsaharienne en 5 ans. De plus, le rapport révèle que 6 pays ont concentré ces importations en 2014, représentant plus de 40 % du total des produits importés en valeur : l'Afrique du Sud (12,2 %), le Nigéria (12 %), l'Angola (8,5 %), le Bénin (4,5 %), le Ghana (3,7 %) et le Kenya (3,5 %). Les tendances haussières de la demande pour les produits agricoles devraient se poursuivre en raison du développement d'une classe moyenne en Afrique qui croitra de 90 % pour les dix prochaines années.

□ [ANGOLA] : L'Angola a émis son premier euro bond d'un montant de 1,5 milliard dollars au taux de 9,5% pour des obligations d'une maturité de 10 ans. L'Angola, qui tire 70 % de ses recettes fiscales et 95 % de ces recettes d'exportation du pétrole, a été lourdement frappé par le recul du cours de l'or noir. Le pays a réduit son budget 2015 de près d'un quart, drastiquement diminué les subventions à l'énergie et freiné les nouvelles embauches dans le secteur public.

Secteur industrie

	Cours référence	Evol%	Vol	Val (000)	PER	R/A	Ratio marge nette	ROE
SICABLE CI	100 000	-2,44%	5	500	21,14	1,11%	6,3%	14,9%
FILTISAC CI	30 000	0,00%	53700	1 458 658	27,39	3,42%	9,1%	9,9%
NEI-CEDA CI	4 500	0,00%	2	9	N/A	5,00%	-0,1%	-8,5%
NESTLE CI	50 500	2,02%	511	25 571	94,26	1,25%	0,5%	-138,0%
CROWN SIEM CI	32 000	10,34%	2301	70 871	N/A	1,90%	-0,3%	-0,8%
AIR LIQUIDE CI	20 000	-0,50%	208	4 059	20,78	3,50%	10,5%	29,5%
SOLIBRA CI	183 600	9,29%	131	23 125	26,28	1,49%	8,1%	17,6%
SMB CI	17 500	-1,13%	323	5 635	N/A	2,57%	-12,2%	-1379,6%
SITAB CI	157 000	0,96%	3453	536 775	21,56	4,30%	7,3%	41,2%
TRITURAF CI-Ste en Liquidation	490	0,00%	N/A	N/A	N/A	N/A	N/A	N/A
UNILEVER CI	24 200	-1,22%	266	6 459	N/A	5,10%	-3,6%	-30,1%
UNIWAX CI	29 000	1,40%	1729	50 035	45,89	4,66%	6,5%	34,7%

Secteur services publics

	Cours référence	Evol%	Vol	Val (000)	PER	R/A	Ratio marge nette	ROE
CIE CI	78 200	-9,60%	802	63 895	26,45	3,41%	1,9%	33,0%
ONATEL BF	13 250	0,76%	645038	8 463 009	22,91	4,38%	15,0%	25,4%
SODE CI	82 500	0,47%	74	6 094	23,81	2,95%	3,8%	24,6%
SONATEL SN	26 100	0,35%	67047	1 750 433	11,96	5,52%	26,7%	35,6%

Secteur finances

	Cours référence	Evol%	Vol	Val (000)	PER	R/A	Ratio marge nette	ROE
BICI CI	98 000	-2,97%	65	6 466	17,62	3,37%	35,6%	21,7%
BANK OF AFRICA BN	125 005	-0,79%	420	52 813	22,75	6,62%	16,9%	10,8%
BANK OF AFRICA BF	114 005	-3,39%	1568	186 493	11,97	5,86%	50,9%	35,3%
BANK OF AFRICA CI	119 500	-0,42%	238	28 433	12,13	5,76%	62,2%	40,4%
BANK OF AFRICA NG	85 000	-1,17%	1012	86 084	20,89	4,41%	36,4%	18,1%
BANK OF AFRICA S	80 000	-2,08%	437	35 637	28,44	2,46%	24,2%	33,8%
ECOBANK TRANS. INCORP. TG	51	-1,92%	412442	21 519	12,62	3,91%	7,4%	7,2%
SAFCA CI	27 500	0,00%	1	28	N/A	5,24%	-15,0%	-13,9%
SGB CI	125 505	-3,46%	4062	535 889	14,08	2,60%	45,5%	36,3%

Secteur distribution

	Cours référence	Evol%	Vol	Val (000)	PER	R/A	Ratio marge nette	ROE
SERVAIR ABIDJAN CI	78 000	-3,70%	82	6 221	65,38	0,58%	11,0%	35,6%
BERNABE CI	130 990	4,79%	60	7 776	21,58	3,85%	5,7%	17,4%
CFAO CI	90 500	0,56%	6	543	43,74	1,87%	5,9%	18,3%
TRACTAFRIC MOTORS CI	361 700	7,50%	13	4 677	28,01	3,11%	4,8%	24,7%
VIVO ENERGY CI	77 400	6,76%	397	29 826	32,04	1,52%	1,4%	18,4%
TOTAL CI	23 400	-0,43%	13429	316 376	39,44	39,53%	2,7%	24,1%
TOTAL SN	27 100	0,37%	833	22 854	41,04	0,00%	0,6%	N/A

Secteur transport

	Cours référence	Evol%	Vol	Val (000)	PER	R/A	Ratio marge nette	ROE
BOLLORE AFRICA LOGISTICS CI	240 000	10,09%	2173	508 383	40,32	4,29%	8,6%	17,1%
MOVIS CI	4 240	0,00%	N/A	N/A	N/A	6,37%	-6,3%	-35,0%

Secteur agriculture

	Cours référence	Evol%	Vol	Val (000)	PER	R/A	Ratio marge nette	ROE
PALM CI	14 000	-3,41%	507	7 097	10,82	9,00%	7,6%	11,9%
SICOR CI	8 295	-0,30%	1	8	122,73	23,13%	3,4%	-24,9%
SOGB CI	26 500	-1,85%	1514	39 967	12,50	6,45%	6,9%	8,9%
SAPH CI	11 500	0,00%	140	1 611	4,29	5,05%	8,8%	18,6%

Autres secteurs

	Cours référence	Evol%	Vol	Val (000)	PER	R/A	Ratio marge nette	ROE
SETAO CI	52 675	1,89%	7	363	20,93	N/A	5,9%	-6,6%

Marchés Financiers Africains
Devises*

	Cours	Evol
USD / XOF	610,65	2,46%
GBP / XOF	919,18	-0,07%
EUR / XOF	655,96	0,00%
JPY / XOF	4,96	0,34%
CNY / XOF	96,15	1,93%
ZAR / XOF	43,13	0,06%
NGN / XOF	3,07	2,41%
EGP / XOF	76,09	2,52%
KES / XOF	5,96	1,96%

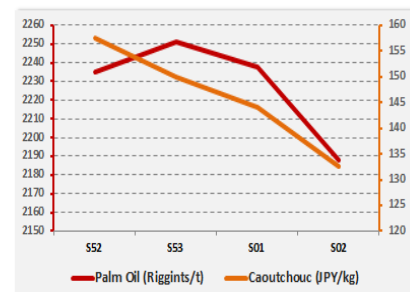
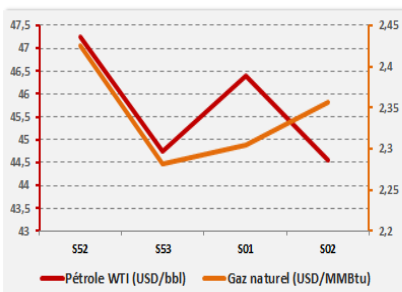
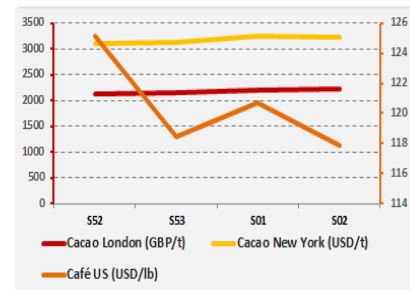
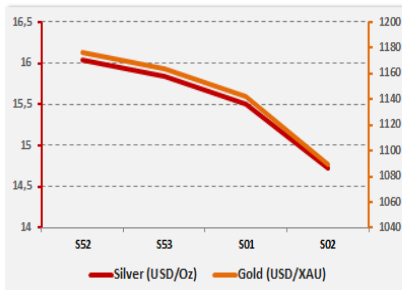
Marchés financiers Africains

Johannesburg Stock Exchange	ALL SHARE INDEX	↓	-0,37%	3 253,05
Nairobi Stock Exchange	NSE ALL SHARE INDEX	↑	2,11%	140,18
Nigerian Stock Exchange	ALL SHARE INDEX	↓	-0,01%	29 175,35
Egyptian Exchange	EGX 100 INDEX	↓	-1,62%	838,52
Casablanca Stock Exchange	MOROCCAN ALL SHARE INDEX	↑	1,00%	9 172,84

* Évolution hebdomadaire du cours moyen (arrêté la veille de la clôture de la bourse)

Matières premières

	Cours	Evol
Silver (USD/Oz)	14,7	-8,23%
Gold (USD/XAU)	1 088,9	-7,47%
Gaz naturel (USD/MMBtu)	2,4	-2,85%
Pétrole WTI (USD/bbl)	44,5	-5,76%
Cacao London (GBP/t)	2 232,0	5,38%
Cacao New York (USD/t)	3 222,0	3,68%
Café US (USD/lb)	117,9	-5,82%
Caoutchouc (JPY/kg)	132,6	-15,86%
Palm Oil (Riggints/t)	2 188,0	-2,10%



Notations financières (1/2)

Nom de la société	Pays	Secteur/activités	A long Terme		A court terme		Expiration de note
			Note	Perspective	Note	Perspective	
CIE	Côte d'Ivoire	Electricité	AA+	Stable	A1+	Stable	30/10/16
IDT	Côte d'Ivoire	Distribution de Tabacs	Confidentiel				01/11/16
Loyale Assurances SA	Côte d'Ivoire	Assurances IARD	BBB-	Stable	B	Négative	31/10/15
Loyale Vie SA	Côte d'Ivoire	Assurances VIE	A-	Stable	A2	Stable	31/05/16
OMNIUM	Mali	Fabrication et distribution de piles	BBB+	Stable	A3	Stable	31/05/16
ONEP	Côte d'Ivoire	Analyse portant sur l'office national de l'eau potable	B+	Positive	B	Stable	31/09/16
PAA	Côte d'Ivoire	Activités portuaires	A	Stable	A1-	Positive	30/05/16
PALMCI	Côte d'Ivoire	Produits de graine et d'huile de palme	A-	Stable	A1-	Stable	30/09/16
PETRO IVOIRE	Côte d'Ivoire	Distribution Produits Pétroliers	A	Stable	A3	Stable	30/05/16
Port Autonome de San Pedro(PASP)	Côte d'Ivoire	Service public des opérations portuaires	A	Stable	A2	Stable	31/05/16
SHELTER AFRIQUE	Kenya	Banque	A	Stable	A1	Stable	30/04/16
SIMAT	Côte d'Ivoire	Manutention et de Transit	Confidentiel				31/03/11
Société Ivoirienne de Raffinage (SIR)	Côte d'Ivoire	Raffinage de pétrole brut	Confidentiel				31/03/12
SODECI	Côte d'Ivoire	Distribution Eau	AA-	Stable	A1-	Stable	30/09/16
Ville de Dakar	Sénégal	Collectivité locale	BBB+	Stable	A3	Stable	31/09/15
CROWN SIEM CI	Côte d'Ivoire	Emballage métallique	BBB+	Stable	A3	Positive	30/09/16
SICOGI	Côte d'Ivoire	Construction et de Gestion Immobilière	BBB	Positive	B	Positive	31/10/15
NESTLE CI	Côte d'Ivoire	Industrie Alimentaire	A-	Stable	A1-	Stable	30/11/15
GuarantCo	Royaume-Uni	Garantie institutionnelle	AAA	Stable	A1+	Stable	30/03/16
Commune du Plateau	Côte d'Ivoire	Collectivité locale	BBB-	Stable	A2	Stable	31/09/16
CAMTEL	Cameroun	Télécommunication	BBB	Positive	A3	Stable	31/07/15

Notations financières (2/2)

Nom de la société	Pays	Secteur/activités	A long Terme		A court terme		Expiration de note
			Note	Perspective	Note	Perspective	
AVENI – RE	Côte d'Ivoire	Réassurances	A-	Stable	A2	Stable	30/10/16
Emission de la ville de Dakar	Sénégal	Instrument Financier	A	Stable	A1	Stable	01/01/16
District d'Abidjan	Côte d'Ivoire	Collectivité locale	BB+	Stable	B	négatif	30/10/15
Fond d'Entretien Routier (FER)	Côte d'Ivoire	Financement de l'entretien des infrastructures routières	A-	Positive	A2	Stable	30/10/16
Bank Of Africa – Benin	Benin	Secteur Bancaire	A	Positive	A1	Positive	30/05/16
Bank Of Africa – Burkina Faso	Burkina Faso	Secteur Bancaire	A	Positive	A1-	Positive	30/05/16
Bank Of Africa – Niger	Niger	Secteur Bancaire	A-	Stable	A2	Stable	30/05/16
Bank Of Africa – Sénégal	Sénégal	Secteur Bancaire	A-	Positive	A2	Stable	30/05/16
Bank Of Africa – Côte d'Ivoire	Côte d'Ivoire	Secteur Bancaire	A	Stable	A2	Stable	30/05/16
Koffi & Diabaté Développement	Côte d'Ivoire	Construction	BBB+	Stable	A3	Stable	30/06/16
Bank Of Africa – Mali	Mali	Secteur Bancaire	A-	Négative	A2	Stable	30/04/16
Caisse Régionale de Refinancement Hypothécaire	UEMOA	Institution Financière	AA	Stable	A1	Positive	30/07/16
VIP NET	Côte d'Ivoire	Télécommunication	Confidentiel				30/09/15
ANSUT	Côte d'Ivoire	Télécommunication	Confidentiel				30/11/15
ERANOVE	France	Gestion des Services Publics	En cours d'élaboration				
UIREVI	Côte d'Ivoire	Agriculture d'exportation	En cours d'élaboration				
BERNABE	Côte d'Ivoire	Quincaillerie industrielle, les matériaux de construction, l'outillage industriel, les aciers de construction et d'usinage	En cours d'élaboration				

Obligations Corporates

	Quantité	Cours de référence	Cours précédent	Coupon d'intérêt	Echéance
BOA BURKINA F. 6.25% 2012-2017		10 000	10 000	587,5	11-oct
BOA - CI 6.25% 2012-2017		10 000	10 000	612,5	11-oct
BOA NIGER 6.25% 2012-2017		9 250	9 250	587,5	11-oct
BOA SENEGAL 6.50% 2012-2017		10 000	10 000	611	11-oct
ORAGROUP 6.75% 2013-2019		10 000	10 000	337,5 04 juin/ 04 déc	
PAA 6.95% 2010-2017	65	4000	4000	168,85 28 mai / 28 nov	
PAD 7% 2010-2017		5 000	5 000	189,79 22 juin / 22 déc	
PALMCI 7% 2009-2016		10 000	10 000	342,06 28 juin / 28 déc	
SHELTER AFRIQUE 6.6% 2014-2021		9 950	9 950	327,29 28 fév. / 28 août	
SIFCA 6.90% 2013-2021		10 000	10 000	676,2	08-août

Obligations d'Entités Régionales

	Quantité	Cours de référence	Cours précédent	Coupon d'intérêt	Echéance
BHB 6.25% 2012-2017		10 000	10 000	587,5	11-oct
BIDC 6.75 % 2010-2017		10 000	10 000	336,58 04 avr/ 04 oct	
BIDC-EBID 6.50% 2014-2021	275	10000	9900	325 28 avr/ 28 sep	
BOAD 5.95% 2012-2019		10000	10000	595	06-mars
BOAD 5.95% 2014-2021	460	10000	10000	260,82	26-déc
CRRH-UEMOA 6.10% 2012-2022		10 000	10 000	305 13 fév / 13 août	
CRRH-UEMOA 6.10% 2012-2024		10 000	10 000	305 17 janv / 17 juil	
CRRH-UEMOA 6% 2013-2023		10 000	10 000	300 26 avril / 26 oct	
CRRH-UEMOA 6% 2014-2024		10 000	10 000	300 30 juin / 30 déc	

Obligations d'Etat

	Quantité	Cours de référence	Cours précédent	Coupon d'intérêt	Echéance
CAA BENIN 6.50% 2011-2016		10 000	10 000	650	09-nov
ETAT SENEGAL 6.75% 2010-2015		2 497	2 497	1687,5	16-nov
ETAT SENEGAL 6.70% 2012-2019		10 000	10 000	670	14-déc
ETAT SENEGAL 6.50% 2013-2023		10 000	10 000	325 29 janv / 29 juil	
ETAT TOGOLAIS 6.50% 2011-2016	8	10000	10000	650	15-mars 27 nov. / 27
ETAT SENEGAL 6.50% 2014-2021	100	10000	10000	325 mai.	
TPBF 6.50% 2011-2016		9950	9950	650	21-déc
TPBF 6.50% 2013-2020	440	10000	10000	325 29 mai / 29 nov	
TPCI 7% 2010-2017		10000	10000	700	01-oct
TPCI 6.5% 2011-2016		10000	10000	650	15-sept
TPCI 6.50% 2012-2017	14	10000	10000	650	19-sept
TPCI 6% 2013-2016		10 000	10 000	600	08-juil
TPCI 6.30% 2013-2018		10 000	10 000	315 03 juin / 03 dec	
TPCI 6.55% 2014-2022		10 000	10 000	655	20-mai
TPCI 6.85% 2014-2021		10 000	10 000	292,5 19 juin / 19 dec	
TPCI 3% 2014-2024		9 716	9 716	150 19 juin / 19 dec.	
TPCI 5,99% 2015-2025		10 000	10 000	599	14-mai

**Bloomfield Investment Corporation**

06 BP 1888 Abidjan 06

Tel: (225) 20 215 747 / (225) 20 215 749

Fax: (225) 20 215 751

Youssef CARIUS

Directeur, Chef Economiste

y.carius@bloomfield-investment.com