

Rapport d'analyse boursière

Département d'Analyses Economiques et Boursières

Semaine 46 – du 09 au 13 Novembre 2015

(Source BRVM)

Bloomfield Investment Corporation est une agence de notation panafricaine spécialisée dans l'évaluation du risque de crédit. Basée à Abidjan, en Côte d'Ivoire avec une représentation à Douala, au Cameroun et à Kigali au Rwanda l'agence intervient principalement en Afrique.

Agrément UEMOA AN-001/2012
RWANDA ref/CMA/July/3047/2015

Siège Social Plateau, Tour BIAO-CI, 15^{ème} étage,
Abidjan - Côte d'Ivoire

Site web www.bloomfield-investment.com

Suivez-nous sur le WEB



BRVM 10	↓	-0,36%	297,77
BRVM COMPOSITE	↓	-0,11%	303,14

Sociétés cotées 39

	Evol	Valeur
Per moyen *	↑	30,19
Rendement moyen / action *	↑	5,29%
Capitalisation boursière (Md FCFA)	↓	7 480
Volume transigé (actions)		942 788
Volume transigé (obligations)		2 590
Valeur transigée (actions)		12 514 414 001
Valeur transigée (obligations)		25 899 995

* Calcul sur la base des dernières informations financières publiées sans prise en compte des sociétés en liquidation

Marché des actions

Les plus performants

	Cours	Evol%	Vol	Val (000)	PER	R/A
MOVIS CI	5 160	21,70%	32	151	N/A	5,2%
TRACTAFRIC MOTORS CI	410 000	13,35%	334	121 519	31,8	2,7%
BOLLORE AFRICA LOGISTICS CI	256 500	6,88%	6 925	1 744 705	43,1	4,0%
BERNABE CI	136 005	3,83%	229	30 199	22,4	3,7%

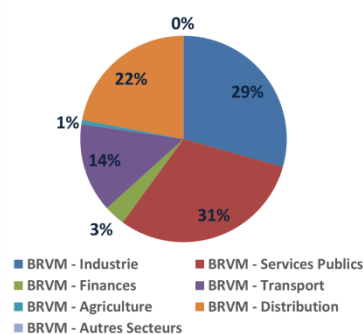
Les moins performants

	Cours	Evol%	Vol	Val (000)	PER	R/A
BANK OF AFRICA S	75 000	-6,25%	1 314	99 703	26,7	2,6%
TOTAL SN	26 005	-4,04%	5 563	146 888	39,4	0,0%
PALM CI	13 500	-3,57%	2 573	34 444	10,4	9,3%
SAPH CI	11 100	-3,48%	2 404	27 189	4,1	5,2%

Indices sectoriels

	Nb Sociétés	Valeur	Evol%	Evol YTD	Volume	Valeur Transigée (MFCA)	PER moyen	R/A moyenne
BRVM - Industrie	12	167,96	-0,86%	4,96%	120 057	3 677	36,5	3,1%
BRVM - Services Publics	4	829,45	-0,24%	20,60%	99 979	3 832	21,1	4,1%
BRVM - Finances	9	106,73	-0,14%	17,16%	668 757	416	17,4	4,5%
BRVM - Transport	2	1 243,22	7,07%	8,59%	6 957	1 745	43,1	4,6%
BRVM - Agriculture	4	182,82	-3,06%	-26,01%	5 983	87	37,4	11,1%
BRVM - Distribution	7	590,26	-0,21%	108,42%	41 048	2 756	39,1	8,5%
BRVM - Autres Secteurs	1	650,31	0,00%	67,49%	7	0	20,9	N/A

Valeur transigée par secteur



L'évolution du marché

Le marché des actions de la bourse régionale des valeurs mobilières a régressé cette semaine. En effet, la capitalisation boursière du segment atteint 7 480 milliards FCFA, en recul de 0,1% sur la semaine. De même l'indice BRVM Composite perd 0,1% de sa valeur pour terminer la semaine à 303,14 points. L'indice BRVM 10 régresse plus fortement avec une contre performance de 0,36% pour atteindre 297,77 points. Les dix valeurs les plus importantes du marché tirent cette semaine le segment action vers le bas. Le niveau des transactions en valeur est de 12,5 milliards FCFA sur la semaine. Fait exceptionnel, les transactions en valeur du marché sont fortement concentrées sur le titre FILTISAC à 26,2%. Vient ensuite la SODECI qui fait l'objet de 17,2% des transactions en valeur de la semaine. Le titre SONATEL concentre 10,9% des transactions en valeur de la bourse sur la semaine. À fin octobre 2015, le titre BOA Sénégal s'inscrit parmi les quatre IPO les plus performantes d'Afrique.

L'opinion du Chef Economiste [le titre SGBCI]

□ Au terme du premier semestre 2015, en réaction à la politique de maîtrise des dépôts fortement rémunérés de la Société Général de Banque en Côte d'Ivoire, les ressources collectées par ladite banque se sont accrues de 16,2 %, passant de 748 149 millions de FCFA au premier semestre 2014 à 869 594 millions de FCA. Cette tendance haussière a été également observée au niveau de l'évolution des encours de crédits qui ont progressé de 31,3 %. Le Produit Net Bancaire, qui exprime les revenus dégagés par l'exploitation de la banque, est ressorti à 40 504 millions de FCFA au premier semestre 2015, soit une hausse de 19,5 % par rapport au premier semestre 2014. Le résultat brut d'exploitation s'est amélioré malgré une hausse de 12,4 % des frais généraux. Il est passé à 18 276 millions de FCFA, soit un gain de 29,5 %. Toutefois, le résultat net de la SGBCI s'est déprécié de 10,8 % pour se retrouver à 12 147 millions de FCA. Sur le marché boursier, la deuxième semaine de novembre est marquée par une baisse du volume de titre SGBC échangé : 596 actions (pour une valeur de 75 184 210 FCFA) à la fin de la semaine dernière contre une moyenne de 5808 actions (pour une valeur moyenne de 745 501 595 FCFA) sur les quarts semaines précédentes. La valeur du titre suit une tendance haussière, même si une légère baisse a été constatée à la fin du mois d'octobre. Ainsi, elle a progressé de 36,37 % depuis janvier. Seule la filiale béninoise de la BOA BN a fait mieux avec un gain de 53,65 %. Le SGBC qui a terminé la semaine à 126 717 FCFA devrait poursuivre sa hausse sur le court terme et renforcer la position de leader de la SGBCI sur le marché ivoirien, primée meilleure banque en Côte d'Ivoire 2015.

News BRVM Corporates

□ [BOA SENEGAL] : Dans un communiqué datant du 10 novembre, Bank Of Africa - Sénégal a annoncé une progression de ses ressources et des emplois Clientèle respectivement de 36,8% et de 15,1% à fin septembre 2015. De plus, son PNB s'est apprécié de 12%. Cependant, des provisionnements exceptionnels devraient peser sur le résultat annuel qui devrait se contracter de 40% par rapport à 2014.

□ [PAA] : Le Port Autonome d'Abidjan (PAA) procédera le 28 novembre au paiement des intérêts semestriels et au remboursement partiel du capital de l'emprunt obligataire dénommé « PAA 6,95% 2010-2017 » pour un montant global net d'impôt de 198 425 850 FCFA. Ledit titre cotera ex coupon d'intérêt à partir du mercredi 25 novembre.

□ [MOVIS] : Au premier semestre 2015, l'entreprise est marquée par la fin des contrats armateurs de consignation et la nouvelle réglementation du transport. Bien que cela ait impacté son chiffre d'affaires, celui-ci ressort en hausse de 3% (6 463 millions de FCFA) tiré par le développement des activités d'entrepôt et de transit. Le résultat d'exploitation sur la période est bénéficiaire et se retrouve à 33,360 millions de FCFA contre un déficit de 254,548 millions de FCFA au premier semestre 2014, grâce notamment à la réduction des charges de location de matériel et la réorganisation interne de l'entreprise. Le résultat net s'est amélioré de 186 millions, quoique toujours déficitaire. La direction de la société rappelle que les performances de l'entreprise dépendront de la campagne 2015/2016.

□ [SAPH] : La société a enregistré au premier semestre 2015 un chiffre d'affaire en baisse de 18% pour se retrouver à 42 637 millions de FCA. Cette baisse se justifie par de la prédominance de l'effet prix malgré une amélioration du volume des ventes. Le résultat d'exploitation a été impacté positivement par les réajustements initiés par la direction générale de la SAPH. En effet, il s'est amélioré de 1 795 millions de FCFA. Le résultat net est passé de - 3 039 millions de FCFA en juin 2014 à - 1 764 millions de FCFA en juin 2015, soit un gain de 1 275 millions de FCFA. Selon, SAPH les mesures prises en vue de la réduction des charges couplées de l'augmentation des volumes de ventes contribueront à l'amélioration des résultats du second trimestre malgré la chute du cours du caoutchouc.

News marché

□ [PETROLE] : Dans son rapport sur les perspectives mondiales sur l'énergie, l'Agence Internationale de l'Energie (AIE) a indiqué que la persistance des prix du pétrole proche de 50 \$ reposerait sur une croissance mondiale atone, une volonté marquée des pays de l'OPEP de maintenir leur part de marché, une stabilité au moyen orient et une résistance des producteurs de pétrole non conventionnel. Toutefois, les bénéfices de cette tendance seront atténués par le risque de rebond des prix en raison de l'arrêt des investissements. A cela s'ajouterait un risque sur la sécurité de l'approvisionnement en gaz. Néanmoins, dans le scénario central de l'AIE, les prix devraient se rééquilibrer à 80 \$ le baril en 2020.

□ [BENIN] : La Confédération des Syndicats des Travailleurs du Bénin (CSTB) a organisé un sit-in à l'esplanade de l'Assemblée Nationale le jeudi 12 novembre 2015 afin de demander le rejet par l'institution des projets et propositions de loi visant à arracher le droit de grève et d'autres droits acquis aux travailleurs et de faire relire la loi n°2015-018 portant statut général de la fonction publique du 02 avril 2015. Concernant ce dernier point, la CSTB demande également gouvernement de renvoyer la loi au comité paritaire Gouvernement/Confédérations syndicales pour études afin d'aboutir à un consensus.

□ [CEMAC] : Le Fonds Monétaire Internationale a publié un rapport concernant certaines problématiques macroéconomiques sur la Communauté Economique et Monétaire de l'Afrique Centrale (CEMAC). Il en ressort que, hormis la Guinée Équatoriale qui a bénéficié d'une forte croissance tirée par le pétrole, la plupart des pays de la zone ont connu une croissance plus faible que les autres pays de l'Afrique subsaharienne. Cette situation se justifierait par la faiblesse de la gouvernance et des réformes insuffisantes en matière de climat des affaires. De plus, le rapport révèle que la forte dépendance des ressources budgétaires aux revenus pétroliers fragilise les économies des pays de la CEMAC.

□ [TOGO] : Le Trésor togolais organise un appel d'offres pour la cession d'obligations du trésor. Le montant mis en adjudication est de 30 milliards de FCFA pour une durée de 5 ans à un taux d'intérêt unique de 6,25% à prix multiples. La date de valeur est le vendredi 20 novembre 2015 et l'échéance vendredi 20 novembre 2020. Le dépôt des soumissions est fixé au jeudi 19 novembre 2015.

Secteur industrie

	Cours référence	Evol%	Vol	Val (000)	PER	R/A	Ratio marge nette	ROE
SICABLE CI	100 000	0,00%	2	200	21,14	1,11%	6,3%	14,9%
FILTISAC CI	30 500	1,67%	112223	3 273 737	27,84	3,36%	9,1%	9,9%
NEI-CEDA CI	4 450	-1,11%	3	13	N/A	5,06%	-0,1%	-8,5%
NESTLE CI	50 500	0,00%	22	1 112	94,26	1,25%	0,5%	-138,0%
CROWN SIEM CI	32 500	1,56%	3719	118 587	N/A	1,87%	-0,3%	-0,8%
AIR LIQUIDE CI	19 400	-3,00%	147	2 885	20,16	3,61%	10,5%	29,5%
SOLIBRA CI	181 000	-1,42%	61	11 172	25,91	1,51%	8,1%	17,6%
SMB CI	18 000	2,86%	36	641	N/A	2,50%	-12,2%	-1379,6%
SITAB CI	155 500	-0,96%	1271	198 170	21,35	4,35%	7,3%	41,2%
TRITURAF CI-Ste en Liquidation	490	0,00%	N/A	N/A	N/A	N/A	N/A	N/A
UNILEVER CI	23 500	-2,89%	616	14 856	N/A	5,25%	-3,6%	-30,1%
UNIWAX CI	28 200	-2,76%	1957	55 473	44,63	4,79%	6,5%	34,7%

Secteur services publics

	Cours référence	Evol%	Vol	Val (000)	PER	R/A	Ratio marge nette	ROE
CIE CI	77 995	-0,26%	507	39 602	26,38	3,42%	1,9%	33,0%
ONATEL BF	12 900	-2,64%	21991	280 814	22,30	4,50%	15,0%	25,4%
SODE CI	82 000	-0,61%	25537	2 152 296	23,67	2,96%	3,8%	24,6%
SONATEL SN	26 150	0,19%	51944	1 359 509	11,98	5,51%	26,7%	35,6%

Secteur finances

	Cours référence	Evol%	Vol	Val (000)	PER	R/A	Ratio marge nette	ROE
BICI CI	98 000	0,00%	47	4 589	17,62	3,37%	35,6%	21,7%
BANK OF AFRICA BN	125 000	0,00%	695	86 902	22,75	6,62%	16,9%	10,8%
BANK OF AFRICA BF	116 000	1,75%	220	25 351	12,18	5,76%	50,9%	35,3%
BANK OF AFRICA CI	120 000	0,42%	221	26 340	12,18	5,74%	62,2%	40,4%
BANK OF AFRICA NG	84 105	-1,05%	760	64 145	20,67	4,46%	36,4%	18,1%
BANK OF AFRICA S	75 000	-6,25%	1314	99 703	26,66	2,62%	24,2%	33,8%
ECOBANK TRANS. INCORP. TG	51	0,00%	664904	34 044	12,62	3,91%	7,4%	7,2%
SAFCA CI	27 500	0,00%	N/A	N/A	N/A	5,24%	-15,0%	-13,9%
SGB CI	126 000	0,39%	596	75 184	14,14	2,59%	45,5%	36,3%

Secteur distribution

	Cours référence	Evol%	Vol	Val (000)	PER	R/A	Ratio marge nette	ROE
SERVAIR ABIDJAN CI	80 000	2,56%	31060	2 299 541	67,05	0,56%	11,0%	35,6%
BERNABE CI	136 005	3,83%	229	30 199	22,41	3,71%	5,7%	17,4%
CFAO CI	90 600	0,11%	42	3 833	43,79	1,86%	5,9%	18,3%
TRACTAFRIC MOTORS CI	410 000	13,35%	334	121 519	31,75	2,74%	4,8%	24,7%
VIVO ENERGY CI	75 010	-3,09%	1231	94 102	31,06	1,57%	1,4%	18,4%
TOTAL CI	22 945	-1,94%	2589	60 314	38,67	40,31%	2,7%	24,1%
TOTAL SN	26 005	-4,04%	5563	146 888	39,39	0,00%	0,6%	N/A

Secteur transport

	Cours référence	Evol%	Vol	Val (000)	PER	R/A	Ratio marge nette	ROE
BOLLORE AFRICA LOGISTICS CI	256 500	6,88%	6925	1 744 705	43,10	4,01%	8,6%	17,1%
MOVIS CI	5 160	21,70%	32	151	N/A	5,23%	-6,3%	-35,0%

Marché des actions
Secteur agriculture

	Cours référence	Evol%	Vol	Val (000)	PER	R/A	Ratio marge nette	ROE
PALM CI	13 500	-3,57%	2573	34 444	10,43	9,33%	7,6%	11,9%
SICOR CI	8 295	0,00%	26	216	122,73	23,13%	3,4%	-24,9%
SOGB CI	25 990	-1,92%	980	25 622	12,26	6,58%	6,9%	8,9%
SAPH CI	11 100	-3,48%	2404	27 189	4,14	5,23%	8,8%	18,6%

Autres secteurs

	Cours référence	Evol%	Vol	Val (000)	PER	R/A	Ratio marge nette	ROE
SETAO CI	52 675	0,00%	7	369	20,93	N/A	5,9%	-6,6%

Marchés Financiers Africains
Devises *

	Cours	Evol
USD / XOF	609,33	-0,22%
GBP / XOF	928,87	1,05%
EUR / XOF	655,96	0,00%
JPY / XOF	4,97	0,26%
CNY / XOF	95,65	-0,52%
ZAR / XOF	42,37	-1,77%
NGN / XOF	3,06	-0,20%
EGP / XOF	77,87	2,34%
KES / XOF	5,94	-0,36%

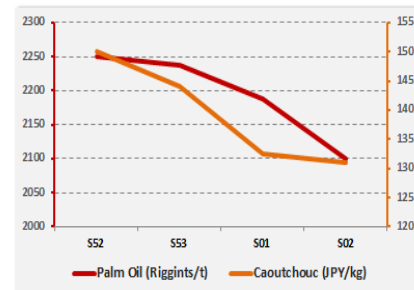
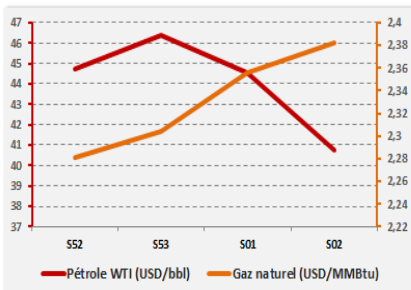
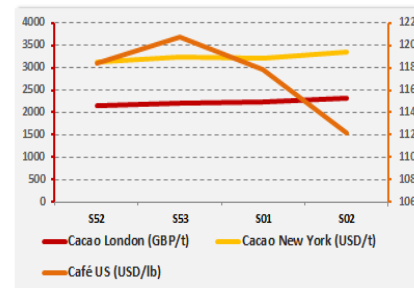
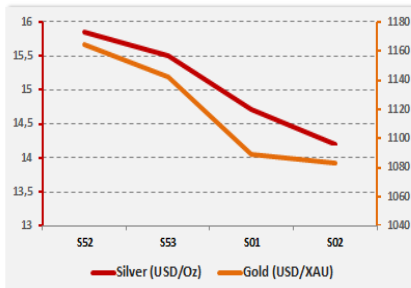
Marchés financiers Africains

Johannesburg Stock Exchange	ALL SHARE INDEX	↓	-4,52%	3 105,88
Nairobi Stock Exchange	NSE ALL SHARE INDEX	↑	2,24%	143,32
Nigerian Stock Exchange	ALL SHARE INDEX	↓	-1,14%	28 841,67
Egyptian Exchange	EGX 100 INDEX	↓	-6,13%	787,14
Casablanca Stock Exchange	MOROCCAN ALL SHARE INDEX	↑	0,96%	9 261,07

* Évolution hebdomadaire du cours moyen (arrêté la veille de la clôture de la bourse)

Matières premières

	Cours	Evol
Silver (USD/Oz)	14,2	-10,35%
Gold (USD/XAU)	1 083,1	-6,96%
Gaz naturel (USD/MMBtu)	2,4	4,43%
Pétrole WTI (USD/bbl)	40,7	-8,96%
Cacao London (GBP/t)	2 307,0	7,45%
Cacao New York (USD/t)	3 355,0	7,03%
Café US (USD/lb)	112,1	-5,34%
Caoutchouc (JPY/kg)	131,0	-12,67%
Palm Oil (Riggints/t)	2 100,0	-6,71%



Notations financières (1/2)

Nom de la société	Pays	Secteur/activités	A long Terme		A court terme		Expiration de note
			Note	Perspective	Note	Perspective	
CIE	Côte d'Ivoire	Electricité	AA+	Stable	A1+	Stable	30/10/16
IDT	Côte d'Ivoire	Distribution de Tabacs	Confidentiel				01/11/16
Loyale Assurances SA	Côte d'Ivoire	Assurances IARD	BBB-	Stable	B	Négative	31/10/15
Loyale Vie SA	Côte d'Ivoire	Assurances VIE	A-	Stable	A2	Stable	31/05/16
OMNIUM	Mali	Fabrication et distribution de piles	BBB+	Stable	A3	Stable	31/05/16
ONEP	Côte d'Ivoire	Analyse portant sur l'office national de l'eau potable	B+	Positive	B	Stable	31/09/16
PAA	Côte d'Ivoire	Activités portuaires	A	Stable	A1-	Positive	30/05/16
PALMCI	Côte d'Ivoire	Produits de graine et d'huile de palme	A-	Stable	A1-	Stable	30/09/16
PETRO IVOIRE	Côte d'Ivoire	Distribution Produits Pétroliers	A	Stable	A3	Stable	30/05/16
Port Autonome de San Pedro(PASP)	Côte d'Ivoire	Service public des opérations portuaires	A	Stable	A2	Stable	31/05/16
SHELTER AFRIQUE	Kenya	Banque	A	Stable	A1	Stable	30/04/16
SIMAT	Côte d'Ivoire	Manutention et de Transit	Confidentiel				31/03/11
Société Ivoirienne de Raffinage (SIR)	Côte d'Ivoire	Raffinage de pétrole brut	Confidentiel				31/03/12
SODECI	Côte d'Ivoire	Distribution Eau	AA-	Stable	A1-	Stable	30/09/16
Ville de Dakar	Sénégal	Collectivité locale	BBB+	Stable	A3	Stable	31/09/15
CROWN SIEM CI	Côte d'Ivoire	Emballage métallique	BBB+	Stable	A3	Positive	30/09/16
SICOGI	Côte d'Ivoire	Construction et de Gestion Immobilière	BBB	Positive	B	Positive	31/10/15
NESTLE CI	Côte d'Ivoire	Industrie Alimentaire	A-	Stable	A1-	Stable	30/11/15
GuarantCo	Royaume-Uni	Garantie institutionnelle	AAA	Stable	A1+	Stable	30/03/16
Commune du Plateau	Côte d'Ivoire	Collectivité locale	BBB-	Stable	A2	Stable	31/09/16
CAMTEL	Cameroun	Télécommunication	BBB	Positive	A3	Stable	31/07/15

Notations financières (2/2)

Nom de la société	Pays	Secteur/activités	A long Terme		A court terme		Expiration de note
			Note	Perspective	Note	Perspective	
AVENI – RE	Côte d'Ivoire	Réassurances	A-	Stable	A2	Stable	30/10/16
Emission de la ville de Dakar	Sénégal	Instrument Financier	A	Stable	A1	Stable	01/01/16
District d'Abidjan	Côte d'Ivoire	Collectivité locale	BB+	Stable	B	négatif	30/10/15
Fond d'Entretien Routier (FER)	Côte d'Ivoire	Financement de l'entretien des infrastructures routières	A-	Positive	A2	Stable	30/10/16
Bank Of Africa – Benin	Benin	Secteur Bancaire	A	Positive	A1	Positive	30/05/16
Bank Of Africa – Burkina Faso	Burkina Faso	Secteur Bancaire	A	Positive	A1-	Positive	30/05/16
Bank Of Africa – Niger	Niger	Secteur Bancaire	A-	Stable	A2	Stable	30/05/16
Bank Of Africa – Sénégal	Sénégal	Secteur Bancaire	A-	Positive	A2	Stable	30/05/16
Bank Of Africa – Côte d'Ivoire	Côte d'Ivoire	Secteur Bancaire	A	Stable	A2	Stable	30/05/16
Koffi & Diabaté Développement	Côte d'Ivoire	Construction	BBB+	Stable	A3	Stable	30/06/16
Bank Of Africa – Mali	Mali	Secteur Bancaire	A-	Négative	A2	Stable	30/04/16
Caisse Régionale de Refinancement Hypothécaire	UEMOA	Institution Financière	AA	Stable	A1	Positive	30/07/16
VIP NET	Côte d'Ivoire	Télécommunication	Confidentiel				30/09/15
ANSUT	Côte d'Ivoire	Télécommunication	Confidentiel				30/11/15
ERANOVE	France	Gestion des Services Publics	En cours d'élaboration				
UIREVI	Côte d'Ivoire	Agriculture d'exportation	En cours d'élaboration				
BERNABE	Côte d'Ivoire	Quincaillerie industrielle, les matériaux de construction, l'outillage industriel, les aciers de construction et d'usinage	En cours d'élaboration				

Obligations Corporates

	Quantité	Cours de référence	Cours précédent	Coupon d'intérêt	Echéance
BOA BURKINA F. 6.25% 2012-2017		10 000	10 000	587,5	11-oct
BOA - CI 6.25% 2012-2017		10 000	10 000	612,5	11-oct
BOA NIGER 6.25% 2012-2017		9 250	9 250	587,5	11-oct
BOA SENEGAL 6.50% 2012-2017		10 000	10 000	611	11-oct
ORAGROUP 6.75% 2013-2019	1000	10000	10000	337,5 04 juin/ 04 déc	
PAA 6.95% 2010-2017		4 000	4 000	168,85 28 mai / 28 nov	
PAD 7% 2010-2017		5 000	5 000	189,79 22 juin / 22 déc	
PALMCI 7% 2009-2016		10 000	10 000	342,06 28 juin / 28 déc	
SHELTER AFRIQUE 6.6% 2014-2021		9 950	9 950	327,29 28 fév. / 28 août	
SIFCA 6.90% 2013-2021		10 000	10 000	676,2	08-août

Obligations d'Entités Régionales

	Quantité	Cours de référence	Cours précédent	Coupon d'intérêt	Echéance
BHB 6.25% 2012-2017		10 000	10 000	587,5	11-oct
BIDC 6.75 % 2010-2017		10 000	10 000	336,58 04 avr/ 04 oct	
BIDC-EBID 6.50% 2014-2021		10 000	10 000	325 28 avr/ 28 sep	
BOAD 5.95% 2012-2019		10 000	10 000	595	06-mars
BOAD 5.95% 2014-2021		10 000	10 000	260,82	26-déc
CRRH-UEMOA 6.10% 2012-2022	3	10000	10000	305 13 fév / 13 août	
CRRH-UEMOA 6.10% 2012-2024		10 000	10 000	305 17 janv / 17 juil	
CRRH-UEMOA 6% 2013-2023		10 000	10 000	300 26 avril / 26 oct	
CRRH-UEMOA 6% 2014-2024		10 000	10 000	300 30 juin / 30 déc	

Obligations d'Etat

	Quantité	Cours de référence	Cours précédent	Coupon d'intérêt	Echéance
CAA BENIN 6.50% 2011-2016		10 000	10 000	650	09-nov
ETAT SENEGAL 6.75% 2010-2015		2 497	2 497	1687,5	16-nov
ETAT SENEGAL 6.70% 2012-2019	60	10000	10000	670	14-déc
ETAT SENEGAL 6.50% 2013-2023	5	9999	10000	325 29 janv / 29 juil	
ETAT TOGOLAIS 6.50% 2011-2016	50	10000	10000	650	15-mars 27 nov. / 27
ETAT SENEGAL 6.50% 2014-2021	100	10000	10000	325 mai.	
TPBF 6.50% 2011-2016		9950	9950	650	21-déc
TPBF 6.50% 2013-2020	1000	10000	10000	325 29 mai / 29 nov	
TPCI 7% 2010-2017		10000	10000	700	01-oct
TPCI 6.5% 2011-2016		10000	10000	650	15-sept
TPCI 6.50% 2012-2017		10000	10000	650	19-sept
TPCI 6% 2013-2016	372	10000	10000	600	08-juil
TPCI 6.30% 2013-2018		10 000	10 000	315 03 juin / 03 dec	
TPCI 6.55% 2014-2022		10 000	10 000	655	20-mai
TPCI 6.85% 2014-2021		10 000	10 000	292,5 19 juin / 19 dec	
TPCI 3% 2014-2024		9 716	9 716	150 19 juin / 19 dec.	
TPCI 5,99% 2015-2025		10 000	10 000	599	14-mai

**Bloomfield Investment Corporation**

06 BP 1888 Abidjan 06

Tel: (225) 20 215 747 / (225) 20 215 749

Fax: (225) 20 215 751

Youssef CARIUS

Directeur, Chef Economiste

y.carius@bloomfield-investment.com