

Rapport d'analyse boursière

Département d'Analyses Economiques et Boursières

Semaine 48 – du 23 au 27 Novembre 2015

(Source BRVM)

Bloomfield Investment Corporation est une agence de notation panafricaine spécialisée dans l'évaluation du risque de crédit. Basée à Abidjan, en Côte d'Ivoire avec une représentation à Douala, au Cameroun et à Kigali au Rwanda l'agence intervient principalement en Afrique.

Agrément

 UEMOA AN-001/2012
 RWANDA ref/CMA/July/3047/2015

Siège Social

 Plateau, Tour BIAO-CI, 15^{ème} étage,
 Abidjan - Côte d'Ivoire

Site web
www.bloomfield-investment.com
Suivez-nous sur le WEB

BRVM 10


-2,25%

297,62
BRVM COMPOSITE


-0,69%

306,40
Sociétés cotées

39

| | Evol | Valeur |
|------------------------------------|------|---------------|
| Per moyen * | ↑ | 30,53 |
| Rendement moyen / action * | ↓ | 5,27% |
| Capitalisation boursière (Md FCFA) | ↓ | 7 561 |
| Volume transigé (actions) | | 1 391 112 |
| Volume transigé (obligations) | | 2 005 |
| Valeur transigée (actions) | | 7 153 134 018 |
| Valeur transigée (obligations) | | 20 050 000 |

* Calcul sur la base des dernières informations financières publiées sans prise en compte des sociétés en liquidation

Marché des actions

Les plus performants

| | Cours | Evol% | Vol | Val (000) | PER | R/A |
|----------------|---------|--------|-------|-----------|------|------|
| BERNABE CI | 170 000 | 20,14% | 794 | 128 235 | 28,0 | 3,0% |
| CROWN SIEM CI | 42 000 | 20,00% | 26 | 1 012 | N/A | 1,4% |
| SODE CI | 98 995 | 14,45% | 4 419 | 397 568 | 28,6 | 2,5% |
| AIR LIQUIDE CI | 22 000 | 10,00% | 32 | 678 | 22,9 | 3,2% |

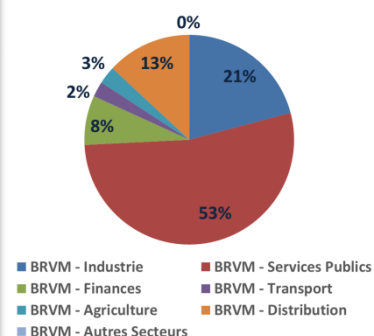
Les moins performants

| | Cours | Evol% | Vol | Val (000) | PER | R/A |
|-------------------|---------|--------|--------|-----------|------|-------|
| PALM CI | 12 035 | -6,71% | 1 406 | 17 173 | 9,3 | 10,5% |
| SONATEL SN | 26 500 | -5,36% | 99 054 | 2 626 821 | 12,1 | 5,4% |
| BANK OF AFRICA CI | 117 000 | -2,10% | 277 | 33 057 | 11,9 | 5,9% |
| NESTLE CI | 49 000 | -2,00% | 6 | 295 | 91,5 | 1,3% |

Indices sectoriels

| | Nb Sociétés | Valeur | Evol% | Evol YTD | Volume | Valeur Transigée (MFCA) | PER moyen | R/A moyenne |
|-------------------------|-------------|----------|--------|----------|-----------|-------------------------|-----------|-------------|
| BRVM - Industrie | 12 | 176,16 | 3,18% | 10,09% | 39 181 | 1 494 | 36,6 | 3,1% |
| BRVM - Services Publics | 4 | 840,19 | -3,56% | 22,16% | 161 266 | 3 814 | 22,1 | 4,0% |
| BRVM - Finances | 9 | 105,86 | 0,43% | 16,20% | 1 140 878 | 545 | 17,1 | 4,5% |
| BRVM - Transport | 2 | 1 283,58 | 1,89% | 12,12% | 717 | 169 | 44,5 | 4,6% |
| BRVM - Agriculture | 4 | 173,35 | -3,19% | -29,84% | 17 238 | 197 | 37,1 | 11,4% |
| BRVM - Distribution | 7 | 601,61 | 5,15% | 112,43% | 31 823 | 934 | 40,0 | 8,3% |
| BRVM - Autres Secteurs | 1 | 649,38 | -0,19% | 67,25% | 9 | 0 | 20,9 | N/A |

Valeur transigée par secteur



L'évolution du marché

Le marché des actions de la Bourse Régionale de Valeur Mobilière termine la semaine sur un recul relativement important de ses indices majeurs, à l'image des titres les plus importants. Le BRVM 10 termine la semaine à 297,62 points en recul de 2,25%. Le BRVM Composite chute cette semaine de 0,69% pour atterrir à 306,40 points à la clôture ce vendredi. La capitalisation boursière du marché des actions est de 7 561 milliards FCFA, une progression de -0,7% sur la semaine. Plusieurs secteurs d'activité s'inscrivent à la hausse cette semaine. Le secteur distribution gagne 5,15% de valeur cette semaine, de même, Le secteur Industrie progresse de 3,18% sur la semaine. Les transactions en valeur du marché des actions sont à un niveau relativement haut (7,2 milliards FCFA). Ce niveau d'activité est concentré sur les titres SONATEL (36,7% des transactions en valeurs), FILTISAC (13,05% des transactions en valeur) et ONATEL BF (9,74% des transactions en valeur).

L'opinion du Chef Economiste [le titre FILTISAC – Côte d'Ivoire]

□ Au terme du premier trimestre 2015, la société ivoirienne Filature Tissages Sacs SA (Filtisac) a enregistré une activité en hausse dans la plupart de ses opérations par rapport à la même période au titre de l'exercice 2014. En effet, le chiffre d'affaires dans le département de fibres naturelles s'est amélioré de 87 % tandis que celui de l'activité corps creux a progressé de 13 %. Le chiffre d'affaires (HT) global est ressorti à 21,481 milliards de FCFA contre 16,029 milliards de FCFA le 30 juin 2014, soit une hausse de 34 %. Le résultat d'exploitation, quant à lui, a presque quadruplé bénéficiant d'une bonne maîtrise des charges et d'une optimisation des procédures industrielles. Le résultat net s'en est retrouvé renforcé à 2,573 milliards de FCFA pour une hausse de 54 %. Sur le marché boursier, un engouement des investisseurs avait contribué sur l'année 2014 à une progression fulgurante de la valeur du cours du titre de l'entreprise Filtisac (FTSC), qui est passé de 777 FCA à 39000 FCA soit une hausse de 406 %. Cet intérêt a été récompensé par un dividende net par action de 1025 FCFA contre un dividende de 355 FCFA en 2012 et 550 FCFA en 2013. Toutefois, après un gain de 32 % du cours sur les deux premiers mois de l'année 2015, le titre a entamé une tendance baissière. Depuis lors, la valeur du titre oscille autour de 28754 FCFA. Cela ne devrait pas changer avant l'annonce des résultats annuels. Les résultats opérationnels en fin d'exercice 2015 seront renforcés par l'ouverture des campagnes agricoles qui devraient améliorer la profitabilité de l'entreprise.

News BRVM Corporates

□ [SONATEL] : Pendant deux jours s'est tenu le Salon international de l'innovation et des solutions IT (SISIT), dont le thème était «accélérer la performance des organisations par la transformation digitale». Ce salon avait pour objectif de montrer l'importance de l'apport des TIC dans les processus des entreprises. Le Directeur Général d'Orange Business Services a profité de cette opportunité pour annoncer également la mise en service prochaine d'un nouveau centre de stockage de données informatiques qui permettra avec d'autres services innovants de renforcer l'accompagnement aux entreprises.

□ [ECOBANK] : La filiale nigérienne du groupe bancaire panafricain, Ecobank, vient de lancer son service de vente en ligne Mymall Nigeria, qui vient concurrencer avec d'autres grands groupes du e-commerce Jumia et Konga. Ce service qui s'adresse principalement les petites et moyennes entreprises, compte pour le moment une cinquantaine de vendeurs actifs. Pour le responsable du département PME et chaîne de valeur d'Ecobank Nigeria, cette incursion sur le marché du e-commerce répond à un souci d'accompagnement des clients dans le développement de leurs activités. Ce service devra être répliqué dans les autres filiales à moyen terme.

□ [BONS DU TRESOR] : Le Trésor togolais organise un appel d'offres pour la cession de bons du Trésor pour un montant mis en adjudication de 30 milliards de FCFA pour une durée de 728 jours. Le taux d'intérêt est multiple et la date de valeur est prévue pour le vendredi 04 décembre 2015.

□ [CREPMF] : Le Président du Conseil Régional de l'Épargne Publique et des Marchés financiers a décidé le 29 novembre 2015 que la Banque Islamique du Sénégal est agréée en qualité de Banque Teneur de Compte/ Conservateur (BTCC) sur le marché financier de l'UMOA.

□ [TPBF] : Le Trésor Public du Burkina Faso procédera le 21 décembre 2015 au paiement des intérêts annuels et au remboursement partiel du capital de son emprunt obligataire dénommé « TPBF6 50% 2011-2016 » pour un montant global de 22,826 milliards de FCFA.

News marché

□ [BENIN] : D'un montant de 33,1 milliards de F CFA, en hausse de près de 43% par rapport à celui de 2015, le budget du Ministère de l'Energie, des Recherches Pétrolières Minières et du Développement des Energies Renouvelables a été présenté lundi 23 novembre 2015 à la Commission budgétaire de l'Assemblée nationale. Cette hausse constatée au niveau du budget illustre la volonté du gouvernement béninois d'engager des ressources additionnelles pour le développement du secteur de l'électricité afin d'améliorer la couverture énergétique du pays.

□ [NIGERIA] : Mardi 24 novembre 2015, le Comité de politique monétaire de la Banque Centrale du Nigeria (CBN) a baissé de 200 points de base le taux d'intérêt de référence de la CBN, passé de 13 % à 11 %. C'est la première réduction de ce taux depuis 2009. La CBN a également décidé de réduire le coefficient de trésorerie obligatoire de banques, ramené de 25 % à 20 %. Des mesures visant à stimuler la croissance dans la première économie africaine. En effet, L'annonce de la CBN intervient une semaine après la publication des chiffres de la croissance du Nigeria au troisième trimestre (+2,84 %), en légère progression par rapport au 2e trimestre (+2,35 %), mais bien en-dessous des chiffres de 2014 (+6,23 % au troisième trimestre, +6,3 % sur l'ensemble de l'année).

□ [BENIN] : D'un montant de 33,1 milliards de F CFA, en hausse de près de 43% par rapport à celui de 2015, le budget du Ministère de l'Energie, des Recherches Pétrolières Minières et du Développement des Energies Renouvelables a été présenté lundi 23 novembre 2015 à la Commission budgétaire de l'Assemblée nationale. Cette hausse constatée au niveau du budget illustre la volonté du gouvernement béninois d'engager des ressources additionnelles pour le développement du secteur de l'électricité afin d'améliorer la couverture énergétique du pays.

□ [MALI] : Suite à l'emprisonnement de certains de leurs agents qu'il juge «illégal», le Syndicat national des banques et établissements financiers du Mali (Synabef) a observé une grève de 72 heures pour les journées du 25-26-27 novembre 2015. Ont suivi le mot d'ordre de cette grève, toutes les banques, établissements financiers et assurances implantés au Mali.

Secteur industrie

| | Cours référence | Evol% | Vol | Val (000) | PER | R/A | Ratio marge nette | ROE |
|-----------------------------------|--------------------|---------------|-------|-----------|-------|-------|----------------------|----------|
| SICABLE CI | 100 000 | 0,00% | 3592 | 359 541 | 21,14 | 1,11% | 6,3% | 14,9% |
| FILTISAC CI | 29 700 | -0,67% | 32099 | 933 398 | 27,11 | 3,45% | 9,1% | 9,9% |
| NEI-CEDA CI | 4 120 | 0,00% | 6 | 25 | N/A | 5,46% | -0,1% | -8,5% |
| NESTLE CI | 49 000 | -2,00% | 6 | 295 | 91,46 | 1,29% | 0,5% | -138,0% |
| CROWN SIEM CI | 42 000 | 20,00% | 26 | 1 012 | N/A | 1,45% | -0,3% | -0,8% |
| AIR LIQUIDE CI | 22 000 | 10,00% | 32 | 678 | 22,86 | 3,18% | 10,5% | 29,5% |
| SOLIBRA CI | 204 000 | 7,37% | 58 | 11 065 | 29,20 | 1,34% | 8,1% | 17,6% |
| SMB CI | 18 005 | 0,03% | 61 | 1 105 | N/A | 2,50% | -12,2% | -1379,6% |
| SITAB CI | 157 000 | 0,00% | 741 | 116 337 | 21,56 | 4,30% | 7,3% | 41,2% |
| TRITURAF CI-Ste en Liquidation | 490 | 0,00% | N/A | N/A | N/A | N/A | N/A | N/A |
| UNILEVER CI | 25 000 | 3,73% | 31 | 775 | N/A | 4,93% | -3,6% | -30,1% |
| UNIWAX CI | 27 000 | -1,82% | 2529 | 69 383 | 42,73 | 5,00% | 6,5% | 34,7% |

Secteur services publics

| | Cours référence | Evol% | Vol | Val (000) | PER | R/A | Ratio marge nette | ROE |
|------------|--------------------|---------------|-------|-----------|-------|-------|----------------------|-------|
| CIE CI | 75 500 | -1,63% | 1298 | 98 585 | 25,54 | 3,53% | 1,9% | 33,0% |
| ONATEL BF | 12 900 | 4,03% | 56495 | 691 309 | 22,30 | 4,50% | 15,0% | 25,4% |
| SODE CI | 98 995 | 14,45% | 4419 | 397 568 | 28,58 | 2,45% | 3,8% | 24,6% |
| SONATEL SN | 26 500 | -5,36% | 99054 | 2 626 821 | 12,14 | 5,43% | 26,7% | 35,6% |

Secteur finances

| | Cours référence | Evol% | Vol | Val (000) | PER | R/A | Ratio marge nette | ROE |
|------------------------------|--------------------|---------------|---------|-----------|-------|-------|----------------------|--------|
| BICI CI | 98 100 | 0,00% | 50 | 4 905 | 17,64 | 3,37% | 35,6% | 21,7% |
| BANK OF AFRICA BN | 134 375 | 7,50% | 1260 | 159 829 | 24,46 | 6,16% | 16,9% | 10,8% |
| BANK OF AFRICA BF | 116 000 | 0,00% | 306 | 35 473 | 12,18 | 5,76% | 50,9% | 35,3% |
| BANK OF AFRICA CI | 117 000 | -2,10% | 277 | 33 057 | 11,88 | 5,89% | 62,2% | 40,4% |
| BANK OF AFRICA NG | 80 000 | -1,84% | 690 | 55 268 | 19,66 | 4,69% | 36,4% | 18,1% |
| BANK OF AFRICA S | 68 010 | 2,27% | 958 | 64 619 | 24,18 | 2,89% | 24,2% | 33,8% |
| ECOBANK TRANS. INCORP. TG | 49 | -2,00% | 1136274 | 55 159 | 12,13 | 4,07% | 7,4% | 7,2% |
| SAFCA CI | 27 500 | 0,00% | N/A | N/A | N/A | 5,24% | -15,0% | -13,9% |
| SGB CI | 133 995 | 4,68% | 1063 | 136 882 | 15,04 | 2,44% | 45,5% | 36,3% |

Secteur distribution

| | Cours référence | Evol% | Vol | Val (000) | PER | R/A | Ratio marge nette | ROE |
|----------------------|--------------------|---------------|-------|-----------|-------|--------|----------------------|-------|
| SERVAIR ABIDJAN CI | 80 000 | 0,00% | 32 | 2 560 | 67,05 | 0,56% | 11,0% | 35,6% |
| BERNABE CI | 170 000 | 20,14% | 794 | 128 235 | 28,01 | 2,96% | 5,7% | 17,4% |
| CFAO CI | 90 500 | 0,56% | 20 | 1 804 | 43,74 | 1,87% | 5,9% | 18,3% |
| TRACTAFRIC MOTORS CI | 402 000 | 0,50% | 270 | 108 540 | 31,13 | 2,80% | 4,8% | 24,7% |
| VIVO ENERGY CI | 75 605 | -0,52% | 53 | 4 023 | 31,30 | 1,56% | 1,4% | 18,4% |
| TOTAL CI | 23 000 | 9,52% | 29364 | 654 903 | 38,77 | 40,22% | 2,7% | 24,1% |
| TOTAL SN | 27 200 | 4,62% | 1290 | 34 030 | 41,20 | 0,00% | 0,6% | N/A |

Secteur transport

| | Cours référence | Evol% | Vol | Val (000) | PER | R/A | Ratio marge nette | ROE |
|--------------------------------|--------------------|--------------|-----|-----------|-------|-------|----------------------|--------|
| BOLLORE AFRICA LOGISTICS CI | 265 000 | 1,92% | 636 | 168 105 | 44,52 | 3,88% | 8,6% | 17,1% |
| MOVIS CI | 5 100 | 0,00% | 81 | 413 | N/A | 5,29% | -6,3% | -35,0% |

Secteur agriculture

| | Cours référence | Evol% | Vol | Val (000) | PER | R/A | Ratio marge nette | ROE |
|----------|-----------------|---------------|-------|-----------|--------|--------|-------------------|--------|
| PALM CI | 12 035 | -6,71% | 1406 | 17 173 | 9,30 | 10,47% | 7,6% | 11,9% |
| SICOR CI | 8 290 | 0,00% | 108 | 895 | 122,66 | 23,15% | 3,4% | -24,9% |
| SOGB CI | 26 600 | 0,38% | 509 | 13 524 | 12,55 | 6,43% | 6,9% | 8,9% |
| SAPH CI | 10 805 | -0,87% | 15215 | 165 368 | 4,03 | 5,37% | 8,8% | 18,6% |

Autres secteurs

| | Cours référence | Evol% | Vol | Val (000) | PER | R/A | Ratio marge nette | ROE |
|----------|-----------------|---------------|-----|-----------|-------|-----|-------------------|-------|
| SETAO CI | 52 600 | -0,19% | 9 | 473 | 20,90 | N/A | 5,9% | -6,6% |

Marchés Financiers Africains
Devises*

| | Cours | Evol |
|-----------|--------|----------------|
| USD / XOF | 619,22 | 0,50% |
| GBP / XOF | 930,88 | -0,53% |
| EUR / XOF | 655,96 | 0,00% |
| JPY / XOF | 5,04 | 0,52% |
| CNY / XOF | 96,81 | 0,86% |
| ZAR / XOF | 5,04 | -88,58% |
| NGN / XOF | 3,11 | 0,46% |
| EGP / XOF | 79,13 | 0,56% |
| KES / XOF | 6,07 | 0,55% |

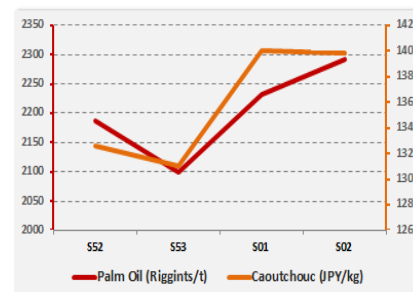
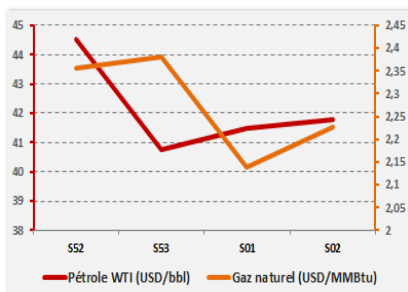
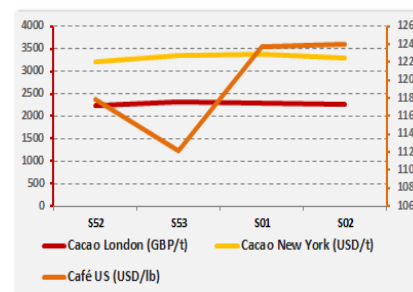
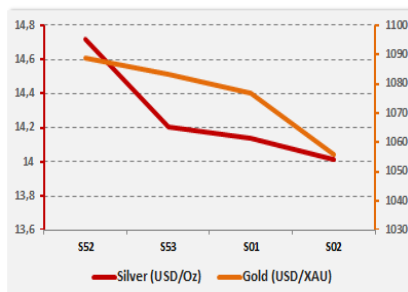
Marchés financiers Africains

| | | | | |
|-----------------------------|--------------------------|---|---------------|------------------|
| Johannesburg Stock Exchange | ALL SHARE INDEX | ↓ | -1,71% | 3 175,67 |
| Nairobi Stock Exchange | NSE ALL SHARE INDEX | ↓ | -2,80% | 142,93 |
| Nigerian Stock Exchange | ALL SHARE INDEX | ↓ | -1,83% | 27 617,45 |
| Egyptian Exchange | EGX 100 INDEX | ↓ | -3,06% | 746,34 |
| Casablanca Stock Exchange | MOROCCAN ALL SHARE INDEX | ↓ | -1,17% | 9 085,25 |

* Évolution hebdomadaire du cours moyen (arrêté la veille de la clôture de la bourse)

Matières premières

| | Cours | Evol |
|-------------------------|---------|---------------|
| Silver (USD/Oz) | 14,0 | -4,79% |
| Gold (USD/XAU) | 1 055,9 | -3,03% |
| Gaz naturel (USD/MMBtu) | 2,2 | -5,52% |
| Pétrole WTI (USD/bbl) | 41,8 | -6,22% |
| Cacao London (GBP/t) | 2 260,0 | 1,25% |
| Cacao New York (USD/t) | 3 306,5 | 2,62% |
| Café US (USD/lb) | 124,1 | 5,29% |
| Caoutchouc (JPY/kg) | 139,8 | 5,43% |
| Palm Oil (Riggints/t) | 2 292,0 | 4,75% |



Notations financières (1/2)

| Nom de la société | Pays | Secteur/activités | A long Terme | | A court terme | | Expiration de note |
|---------------------------------------|---------------|--|---------------------|-------------|---------------|-------------|--------------------|
| | | | Note | Perspective | Note | Perspective | |
| CIE | Côte d'Ivoire | Electricité | AA+ | Stable | A1+ | Stable | 30/10/16 |
| IDT | Côte d'Ivoire | Distribution de Tabacs | Confidentiel | | | | 01/11/16 |
| Loyale Assurances SA | Côte d'Ivoire | Assurances IARD | BBB- | Stable | B | Négative | 31/10/15 |
| Loyale Vie SA | Côte d'Ivoire | Assurances VIE | A- | Stable | A2 | Stable | 31/05/16 |
| OMNIUM | Mali | Fabrication et distribution de piles | BBB+ | Stable | A3 | Stable | 31/05/16 |
| ONEP | Côte d'Ivoire | Analyse portant sur l'office national de l'eau potable | B+ | Positive | B | Stable | 31/09/16 |
| PAA | Côte d'Ivoire | Activités portuaires | A | Stable | A1- | Positive | 30/05/16 |
| PALMCI | Côte d'Ivoire | Produits de graine et d'huile de palme | A- | Stable | A1- | Stable | 30/09/16 |
| PETRO IVOIRE | Côte d'Ivoire | Distribution Produits Pétroliers | A | Stable | A3 | Stable | 30/05/16 |
| Port Autonome de San Pedro(PASP) | Côte d'Ivoire | Service public des opérations portuaires | A | Stable | A2 | Stable | 31/05/16 |
| SHELTER AFRIQUE | Kenya | Banque | A | Stable | A1 | Stable | 30/04/16 |
| SIMAT | Côte d'Ivoire | Manutention et de Transit | Confidentiel | | | | 31/03/11 |
| Société Ivoirienne de Raffinage (SIR) | Côte d'Ivoire | Raffinage de pétrole brut | Confidentiel | | | | 31/03/12 |
| SODECI | Côte d'Ivoire | Distribution Eau | AA- | Stable | A1- | Stable | 30/09/16 |
| Ville de Dakar | Sénégal | Collectivité locale | BBB+ | Stable | A3 | Stable | 31/09/16 |
| CROWN SIEM CI | Côte d'Ivoire | Emballage métallique | BBB+ | Stable | A3 | Positive | 30/09/16 |
| SICOGI | Côte d'Ivoire | Construction et de Gestion Immobilière | BBB | Positive | B | Positive | 31/10/15 |
| NESTLE CI | Côte d'Ivoire | Industrie Alimentaire | A- | Stable | A1- | Stable | 30/11/15 |
| GuarantCo | Royaume-Uni | Garantie institutionnelle | AAA | Stable | A1+ | Stable | 30/03/16 |
| Commune du Plateau | Côte d'Ivoire | Collectivité locale | BBB- | Stable | A2 | Stable | 31/09/16 |
| CAMTEL | Cameroun | Télécommunication | BBB | Positive | A3 | Stable | 31/07/15 |

Notations financières (2/2)

| Nom de la société | Pays | Secteur/activités | A long Terme | | A court terme | | Expiration de note |
|--|---------------|--|-------------------------------|-------------|---------------|-------------|--------------------|
| | | | Note | Perspective | Note | Perspective | |
| AVENI – RE | Côte d'Ivoire | Réassurances | A- | Stable | A2 | Stable | 30/10/16 |
| Emission de la ville de Dakar | Sénégal | Instrument Financier | A | Stable | A1 | Stable | 01/01/16 |
| District d'Abidjan | Côte d'Ivoire | Collectivité locale | BB+ | Stable | B | négatif | 30/10/15 |
| Fond d'Entretien Routier (FER) | Côte d'Ivoire | Financement de l'entretien des infrastructures routières | A- | Positive | A2 | Stable | 30/10/16 |
| Bank Of Africa – Benin | Benin | Secteur Bancaire | A | Positive | A1 | Positive | 30/05/16 |
| Bank Of Africa – Burkina Faso | Burkina Faso | Secteur Bancaire | A | Positive | A1- | Positive | 30/05/16 |
| Bank Of Africa – Niger | Niger | Secteur Bancaire | A- | Stable | A2 | Stable | 30/05/16 |
| Bank Of Africa – Sénégal | Sénégal | Secteur Bancaire | A- | Positive | A2 | Stable | 30/05/16 |
| Bank Of Africa – Côte d'Ivoire | Côte d'Ivoire | Secteur Bancaire | A | Stable | A2 | Stable | 30/05/16 |
| Koffi & Diabaté Développement | Côte d'Ivoire | Construction | BBB+ | Stable | A3 | Stable | 30/06/16 |
| Bank Of Africa – Mali | Mali | Secteur Bancaire | A- | Négative | A2 | Stable | 30/04/16 |
| Caisse Régionale de Refinancement Hypothécaire | UEMOA | Institution Financière | AA | Stable | A1 | Positive | 30/07/16 |
| BERNABE | Côte d'Ivoire | Quincaillerie industrielle, les matériaux de construction, l'outillage industriel, les aciers de construction et d'usinage | A+ | Positive | A1- | Stable | 30/10/16 |
| VIP NET | Côte d'Ivoire | Télécommunication | Confidentiel | | | | 30/09/15 |
| ANSUT | Côte d'Ivoire | Télécommunication | Confidentiel | | | | 30/11/15 |
| ERANOVE | France | Gestion des Services Publics | En cours d'élaboration | | | | |
| UIREVI | Côte d'Ivoire | Agriculture d'exportation | En cours d'élaboration | | | | |

Obligations Corporates

| | Quantité | Cours de référence | Cours précédent | Coupon d'intérêt | Echéance |
|--------------------------------|----------|--------------------|-----------------|--------------------------|----------|
| BOA BURKINA F. 6.25% 2012-2017 | | 10 000 | 10 000 | 587,5 | 11-oct |
| BOA - CI 6.25% 2012-2017 | | 10 000 | 10 000 | 612,5 | 11-oct |
| BOA NIGER 6.25% 2012-2017 | | 9 250 | 9 250 | 587,5 | 11-oct |
| BOA SENEGAL 6.50% 2012-2017 | | 10 000 | 10 000 | 611 | 11-oct |
| ORAGROUP 6.75% 2013-2019 | | 10 000 | 4 000 | 337,5 04 juin/ 04 déc | |
| PAA 6.95% 2010-2017 | | 3 000 | 5 000 | 168,85 28 mai / 28 nov | |
| PAD 7% 2010-2017 | | 5 000 | 10 000 | 189,79 22 juin / 22 déc | |
| PALMCI 7% 2009-2016 | | 10000 | 9950 | 342,06 28 juin / 28 déc | |
| SHELTER AFRIQUE 6.6% 2014-2021 | 90 | 10000 | 10000 | 327,29 28 fév. / 28 août | |
| SIFCA 6.90% 2013-2021 | | 10 000 | 9 950 | 676,2 | 08-août |

Obligations d'Entités Régionales

| | Quantité | Cours de référence | Cours précédent | Coupon d'intérêt | Echéance |
|----------------------------|----------|--------------------|-----------------|-----------------------|----------|
| BHB 6.25% 2012-2017 | | 10 000 | 10 000 | 587,5 | 11-oct |
| BIDC 6.75 % 2010-2017 | 4 | 10000 | 10000 | 336,58 04 avr/ 04 oct | |
| BIDC-EBID 6.50% 2014-2021 | | 10000 | 10000 | 325 28 avr/ 28 sep | |
| BOAD 5.95% 2012-2019 | | 10000 | 10000 | 595 | 06-mars |
| BOAD 5.95% 2014-2021 | 496 | 10000 | 10000 | 260,82 | 26-déc |
| CRRH-UEMOA 6.10% 2012-2022 | | 10 000 | 10 000 | 305 13 fév / 13 août | |
| CRRH-UEMOA 6.10% 2012-2024 | | 10 000 | 10 000 | 305 17 janv / 17 juil | |
| CRRH-UEMOA 6% 2013-2023 | | 10 000 | 10 000 | 300 26 avril / 26 oct | |
| CRRH-UEMOA 6% 2014-2024 | | 10 000 | 10 000 | 300 30 juin / 30 déc | |

Obligations d'Etat

| | Quantité | Cours de référence | Cours précédent | Coupon d'intérêt | Echéance |
|-------------------------------|----------|--------------------|-----------------|------------------------|----------|
| CAA BENIN 6.50% 2011-2016 | | 10 000 | 10 000 | 650 | 09-nov |
| ETAT SENEGAL 6.75% 2010-2015 | | 10 000 | 10 000 | 1687,5 | 16-nov |
| ETAT SENEGAL 6.70% 2012-2019 | | 9 999 | 9 999 | 670 | 14-déc |
| ETAT SENEGAL 6.50% 2013-2023 | | 10 000 | 10 000 | 325 29 janv / 29 juil | |
| ETAT TOGOLAIS 6.50% 2011-2016 | | 10 000 | 10 000 | 650 | 15-mars |
| TPBF 6.50% 2011-2016 | | 9 950 | 10 000 | 650 | 21-déc |
| TPBF 6.50% 2013-2020 | | 10 000 | 10 000 | 325 29 mai / 29 nov | |
| TPCI 7% 2010-2017 | | 10 000 | 10 000 | 700 | 01-oct |
| TPCI 6.5% 2011-2016 | 865 | 10000 | 10000 | 650 | 15-sept |
| TPCI 6.50% 2012-2017 | | 10000 | 10000 | 650 | 19-sept |
| TPCI 6% 2013-2016 | 50 | 10000 | 9900 | 600 | 08-juil |
| TPCI 6.30% 2013-2018 | | 9900 | 10000 | 315 03 juin / 03 dec | |
| TPCI 6.55% 2014-2022 | | 10000 | 10000 | 655 | 20-mai |
| TPCI 6.85% 2014-2021 | | 10000 | 9716 | 292,5 19 juin / 19 dec | |
| TPCI 3% 2014-2024 | | 9716 | 10000 | 150 19 juin / 19 dec. | |
| TPCI 5,99% 2015-2025 | 500 | 10000 | | 599 | 14-mai |
| TPCI 5,99% 2015-2025 | | | 10 000 | 599 | 14-mai |

**Bloomfield Investment Corporation**

06 BP 1888 Abidjan 06

Tel: (225) 20 215 747 / (225) 20 215 749

Fax: (225) 20 215 751

Youssef CARIUS

Directeur, Chef Economiste

y.carius@bloomfield-investment.com