

# Rapport d'analyse boursière

Département d'Analyses Economiques et Boursières  
Semaine 49 – du 30 Novembre au 04 Décembre 2015

(Source BRVM)

**Bloomfield Investment Corporation** est une agence de notation panafricaine spécialisée dans l'évaluation du risque de crédit. Basée à Abidjan, en Côte d'Ivoire avec une représentation à Douala, au Cameroun et à Kigali au Rwanda l'agence intervient principalement en Afrique.

**Agrément** UEMOA AN-001/2012  
RWANDA ref/CMA/July/3047/2015

**Siège Social** Plateau, Tour BIAO-CI, 15<sup>ème</sup> étage,  
Abidjan - Côte d'Ivoire

**Site web** [www.bloomfield-investment.com](http://www.bloomfield-investment.com)

Suivez-nous sur le WEB



<b>BRVM 10</b>	↓	<b>-0,74%</b>	<b>295,41</b>
<b>BRVM COMPOSITE</b>	↓	<b>-0,46%</b>	<b>304,99</b>

**Sociétés cotées** 39

	Evol	Valeur
Per moyen *	↓	30,31
Rendement moyen / action *	↑	5,28%
Capitalisation boursière (Md FCFA)	↓	7 526
Volume transigé (actions)		1 153 489
Volume transigé (obligations)		21 810
Valeur transigée (actions)		7 904 125 564
Valeur transigée (obligations)		210 112 044

\* Calcul sur la base des dernières informations financières publiées sans prise en compte des sociétés en liquidation

## Marché des actions

### Les plus performants

	Cours	Evol%	Vol	Val (000)	PER	R/A
<b>CROWN SIEM CI</b>	46 990	<b>11,88%</b>	341	15 183	N/A	1,3%
<b>SAFCA CI</b>	29 560	<b>7,49%</b>	337	9 883	N/A	4,9%
<b>BICI CI</b>	104 800	<b>6,83%</b>	172	17 045	18,8	3,2%
<b>UNIWAX CI</b>	28 000	<b>3,70%</b>	8 545	228 640	44,3	4,8%

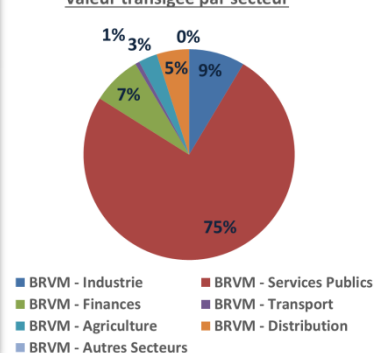
### Les moins performants

	Cours	Evol%	Vol	Val (000)	PER	R/A
<b>AIR LIQUIDE CI</b>	20 000	<b>-9,09%</b>	282	5 766	20,8	3,5%
<b>SGB CI</b>	126 005	<b>-5,96%</b>	1 854	237 059	14,1	2,6%
<b>PALM CI</b>	11 350	<b>-5,69%</b>	373	4 299	8,8	11,1%
<b>TRACTAFRIC MOTORS CI</b>	380 500	<b>-5,35%</b>	46	18 148	29,5	3,0%

### Indices sectoriels

	Nb Sociétés	Valeur	Evol%	Evol YTD	Volume	Valeur Transigée (MFCA)	PER moyen	R/A moyenne
<b>BRVM - Industrie</b>	12	176,55	<b>0,22%</b>	10,33%	13 214	678	36,2	3,1%
<b>BRVM - Services Publics</b>	4	836,65	<b>-0,42%</b>	21,65%	240 698	5 957	21,6	4,1%
<b>BRVM - Finances</b>	9	104,87	<b>-0,94%</b>	15,12%	866 053	598	17,1	4,5%
<b>BRVM - Transport</b>	2	1 307,44	<b>1,86%</b>	14,20%	408	53	45,4	4,6%
<b>BRVM - Agriculture</b>	4	171,05	<b>-1,33%</b>	-30,77%	19 440	226	37,1	11,5%
<b>BRVM - Distribution</b>	7	596,68	<b>-0,82%</b>	110,68%	13 675	393	39,9	8,3%
<b>BRVM - Autres Secteurs</b>	1	650,68	<b>0,20%</b>	67,58%	1	0	20,9	N/A

Valeur transigée par secteur



### L'évolution du marché

La bourse régionale des valeurs mobilières connaît cette semaine encore une baisse relative de ses indicateurs majeurs. Le BRVM Composite termine la semaine à 304,99 points, en légère baisse de 0,46%. Le BRVM 10 clôture la semaine à 295,41 en recul de 0,74%. Sur les trois dernières semaines, les plus importantes capitalisations boursières du marché des actions déclinent plus rapidement que les autres titres. La capitalisation boursière du marché action est de 7 526 milliards FCFA en fin de semaine, en baisse de 0,5%. Seuls les secteurs Industries (+0,22%) et Transport (+1,86%) terminent la semaine à la hausse, portés par les titre Crown Siem, Uniwax et Bolloré Africa Logistics. Le niveau des transactions en valeur de la bourse est relativement important et termine la semaine à 7,9 milliards FCFA, principalement concentré sur le titre SONATEL pour plus de 68% des transactions en valeur du segment action, soit 5,3 milliards FCFA.

**L'opinion du Chef Economiste [le titre AIR LIQUIDE – Côte d'Ivoire]**

□ Le titre de l'entreprise AIR LIQUIDE, SIVC, a connu une volatilité importante de son cours sur le marché boursier tout le long de l'année 2015, comme ce fut le cas en 2014. En effet, sur les deux premiers mois de l'année, le titre a enregistré une progression de 57,8 %, passant de 16 660 FCFA en janvier à 26 300 FCFA le 11 Mars. Après cette plus haute valeur atteinte en mars, il s'est enclenché une tendance baissière, qui a conduit le titre à son plus bas niveau le 17 juillet (17 600 FCFA). Le titre va reprendre de la valeur entre juillet et août pour se situer finalement à 23 000 FCFA. Sur les 4 derniers mois de l'année, la valeur du titre a oscillé entre 19 200 FCFA et 22 000 FCFA. La semaine dernière, le titre SIVC, faisant partie des titres les moins performants de la BRVM, a enregistré une perte (-9,09 %) tout comme les titres des entreprises SOLIBRA (-1,96 %), NESTLE (-2,04 %) et NEI CEDA (-0,49 %) intervenantes dans le secteur Industrie. Cette volatilité du titre SIVC traduit son caractère spéculatif et exprime le peu de transparence dont fait preuve AIR LIQUIDE en ne publiant pas ses résultats trimestriels. Les performances de l'entreprise AIR LIQUIDE au titre de l'exercice 2014 ont été marquées par un chiffre d'affaires en faible hausse (seulement +1 %) et des résultats d'exploitation et net en baisse (-11 %). Le dynamisme de l'activité économique observée en Côte d'Ivoire de façon générale devrait contribuer à améliorer les résultats en cette fin d'année de l'entreprise, en plus d'une meilleure accoutumance à la revalorisation du tarif de la redevance industrielle.

**News BRVM Corporates**

□ [BERNABE] : L'agence de notation financière a attribué une note de A+ à la société Bernabe avec une perspective positive sur le long terme contre stable sur le court terme. Cette notation se justifie par une qualité de crédit élevée et par de forts facteurs de liquidité. L'agence de notation a relevé que l'environnement économique ivoirien est propice au développement de Bernabé et le soutien important de l'actionnaire majoritaire, le groupe YESHI, est de nature à renforcer cette performance. Toutefois, une dégradation du résultat financier du fait du recours important aux concours bancaires. Avec une capacité à générer de la trésorerie d'exploitation à confirmer.

□ [SERVAIR] : la chaîne américaine de fast-food, Burger King, va s'installer en Côte d'Ivoire à travers sa franchise gérée par Servair Côte d'Ivoire. Le premier restaurant ouvrira dans le nouveau centre commercial Carrefour. Cette ouverture s'inscrit dans une stratégie de diversification des activités de Servair en dehors des aéroports.

□ [ERANOVE] : Le groupe Eranove a amorcé le processus d'entrée en bourse sur le marché réglementé d'Euronext Paris comme le traduit l'enregistrement de son prospectus relatif à l'opération auprès de l'Autorité des Marchés Financiers. Le groupe entend également se faire coter à la BRVM. Ces incitatives devraient permettre au groupe d'accroître sa croissance organique dans les pays où le groupe est historiquement présent, tout en permettant son développement dans d'autres pays d'Afrique selon le Directeur Général. Notons que le groupe Eranove est actionnaire dans plusieurs entreprises de gestion de services publics dans les secteurs de l'eau et de l'électricité notamment la CIE et la SODECI.

□ [CREPMF] : Le Conseil Régional de l'Épargne Public et des Marchés Financiers a décidé d'agréer la société dénommée « AFRIKA LINK CAPITAL TITRISATION » en qualité de Société de Gestion de Fonds Communs de Titrisation de Créances sur le marché financier régional de l'UEMOA. Le Conseil a également agréé en qualité d'apporteur d'affaires personne morale la Société EMERGENCE CAPITAL, et en qualité d'apporteur d'affaires personne physique M. Bailly Serge Philippe et M. DIPLO Gnahoa.

**News marché**

□ [MALI] : Selon un communiqué du FMI, après une forte croissance de 7 % en 2014, entraînée par le retour à un niveau plus normal de la production agricole et une forte reprise du secteur manufacturier, la croissance du Mali devrait ralentir en 2015 mais demeurer robuste (au-dessus de 5%). Le solde courant de la balance des paiements devrait s'améliorer à court terme mais se détériorer à plus long terme, en raison principalement d'une détérioration des termes de l'échange. D'importantes entrées de capitaux publics et d'investissements directs étrangers devraient permettre au Mali de financer ces déficits. Le déficit budgétaire global devrait rester maîtriser (voire diminuer) de telle sorte que le rapport de la dette nominale au PIB resterait en dessous de 40 %.

□ [TOURISME] : Le West Africa Emerging Market Growth Fund (WAEMGF), le fonds de capital investissement géré par PCM Capital Partners (PCP) et qui cible les PMI/PME Ouest Africaines à fort potentiel de croissance a signé, lundi 30 novembre 2015 à Abidjan (Côte d'Ivoire), un accord de prise de participation au capital du Groupe Azalaï Hotels. L'opération porte sur 3,3 milliards de francs CFA (5 millions d'euros) et entre dans le cadre d'une augmentation de capital que réalise le groupe hôtelier malien en vue de financer son expansion en cours en Afrique. Premier groupe hôtelier Ouest Africain, Azalaï Hotels déjà présent au Bénin, au Burkina Faso, en Guinée Bissau et au Mali à travers 7 réceptifs hôteliers va ouvrir très prochainement de nouvelles unités hôtelières dans la sous-région. Le premier, devant ouvrir au dernier trimestre 2015 à Nouakchott (Mauritanie) et le deuxième à Abidjan (Côte d'Ivoire) au second trimestre 2016. Suivront, ensuite les hôtels Azalaï de Dakar (Sénégal), Niamey (Niger) et Conakry (Guinée).

□ [FMI] : Au terme de la dernière revue des monnaies qui entrent dans le DTS (Droit de Tirage Spécial), le Conseil d'administration du FMI a conclu que la Chine et sa monnaie remplissaient les deux critères d'inclusion dans le panier, à savoir que le pays émetteur figure parmi les principaux exportateurs de la planète et que sa monnaie est « librement utilisable ». C'est la première fois, en plus de 15 ans, que la liste des monnaies qui composent le DTS est modifiée. Le panier révisé du DTS comprendra les pondérations suivantes : 41,73 % pour le dollar; 30,93 % pour l'euro; 10,92 % pour le renminbi; 8,33 % pour le yen et 8,09 % pour la livre.

**Secteur industrie**

	Cours référence	Evol%	Vol	Val (000)	PER	R/A	Ratio marge nette	ROE
SICABLE CI	100 000	<b>0,00%</b>	156	15 600	21,14	1,11%	6,3%	14,9%
FILTISAC CI	29 700	<b>0,00%</b>	1226	36 335	27,11	3,45%	9,1%	9,9%
NEI-CEDA CI	4 100	<b>-0,49%</b>	21	86	N/A	5,49%	-0,1%	-8,5%
NESTLE CI	48 000	<b>-2,04%</b>	170	8 079	89,59	1,31%	0,5%	-138,0%
CROWN SIEM CI	46 990	<b>11,88%</b>	341	15 183	N/A	1,29%	-0,3%	-0,8%
AIR LIQUIDE CI	20 000	<b>-9,09%</b>	282	5 766	20,78	3,50%	10,5%	29,5%
SOLIBRA CI	200 000	<b>-1,96%</b>	26	5 213	28,63	1,37%	8,1%	17,6%
SMB CI	18 500	<b>2,75%</b>	114	2 079	N/A	2,43%	-12,2%	-1379,6%
SITAB CI	160 000	<b>1,91%</b>	2288	359 481	21,97	4,22%	7,3%	41,2%
TRITURAF CI-Ste en Liquidation	490	<b>0,00%</b>	N/A	N/A	N/A	N/A	N/A	N/A
UNILEVER CI	25 500	<b>2,00%</b>	45	1 152	N/A	4,84%	-3,6%	-30,1%
UNIWAX CI	28 000	<b>3,70%</b>	8545	228 640	44,31	4,82%	6,5%	34,7%

**Secteur services publics**

	Cours référence	Evol%	Vol	Val (000)	PER	R/A	Ratio marge nette	ROE
CIE CI	72 000	<b>-4,64%</b>	645	47 299	24,36	3,71%	1,9%	33,0%
ONATEL BF	12 500	<b>-3,10%</b>	38709	486 755	21,61	4,65%	15,0%	25,4%
SODE CI	98 000	<b>-1,01%</b>	469	45 883	28,29	2,48%	3,8%	24,6%
SONATEL SN	26 600	<b>0,38%</b>	200875	5 376 731	12,19	5,41%	26,7%	35,6%

**Secteur finances**

	Cours référence	Evol%	Vol	Val (000)	PER	R/A	Ratio marge nette	ROE
BICI CI	104 800	<b>6,83%</b>	172	17 045	18,84	3,15%	35,6%	21,7%
BANK OF AFRICA BN	131 005	<b>-2,51%</b>	188	24 552	23,85	6,32%	16,9%	10,8%
BANK OF AFRICA BF	115 210	<b>-0,68%</b>	96	11 123	12,09	5,80%	50,9%	35,3%
BANK OF AFRICA CI	117 000	<b>0,00%</b>	335	39 539	11,88	5,89%	62,2%	40,4%
BANK OF AFRICA NG	78 505	<b>-1,87%</b>	1258	99 356	19,30	4,78%	36,4%	18,1%
BANK OF AFRICA S	68 500	<b>0,72%</b>	1736	118 093	24,35	2,87%	24,2%	33,8%
ECOBANK TRANS. INCORP. TG	49	<b>0,00%</b>	860077	41 395	12,13	4,07%	7,4%	7,2%
SAFCA CI	29 560	<b>7,49%</b>	337	9 883	N/A	4,87%	-15,0%	-13,9%
SGB CI	126 005	<b>-5,96%</b>	1854	237 059	14,14	2,59%	45,5%	36,3%

**Secteur distribution**

	Cours référence	Evol%	Vol	Val (000)	PER	R/A	Ratio marge nette	ROE
SERVAIR ABIDJAN CI	81 000	<b>1,25%</b>	476	36 844	67,89	0,56%	11,0%	35,6%
BERNABE CI	173 000	<b>1,76%</b>	194	33 270	28,51	2,91%	5,7%	17,4%
CFAO CI	90 500	<b>0,00%</b>	11	996	43,74	1,87%	5,9%	18,3%
TRACTAFRIC MOTORS CI	380 500	<b>-5,35%</b>	46	18 148	29,47	2,96%	4,8%	24,7%
VIVO ENERGY CI	75 000	<b>-0,80%</b>	91	6 852	31,05	1,57%	1,4%	18,4%
TOTAL CI	22 995	<b>-0,02%</b>	12536	288 387	38,76	40,23%	2,7%	24,1%
TOTAL SN	26 020	<b>-4,34%</b>	321	8 500	39,41	0,00%	0,6%	N/A

**Secteur transport**

	Cours référence	Evol%	Vol	Val (000)	PER	R/A	Ratio marge nette	ROE
BOLLORE AFRICA LOGISTICS CI	270 000	<b>1,89%</b>	197	51 610	45,36	3,81%	8,6%	17,1%
MOVIS CI	5 100	<b>0,00%</b>	211	1 062	N/A	5,29%	-6,3%	-35,0%

**Marché des actions**
**Secteur agriculture**

	Cours référence	Evol%	Vol	Val (000)	PER	R/A	Ratio marge nette	ROE
PALM CI	11 350	<b>-5,69%</b>	373	4 299	8,77	11,10%	7,6%	11,9%
SICOR CI	8 285	<b>-0,06%</b>	43	356	122,58	23,16%	3,4%	-24,9%
SOGB CI	27 300	<b>2,63%</b>	774	20 717	12,88	6,26%	6,9%	8,9%
SAPH CI	11 000	<b>1,80%</b>	18250	200 704	4,10	5,28%	8,8%	18,6%

**Autres secteurs**

	Cours référence	Evol%	Vol	Val (000)	PER	R/A	Ratio marge nette	ROE
SETAO CI	52 705	<b>0,20%</b>	1	53	20,94	N/A	5,9%	-6,6%

**Marchés Financiers Africains**
**Devises \***

	Cours	Evol
USD / XOF	603,07	<b>-2,61%</b>
GBP / XOF	911,29	<b>-2,10%</b>
EUR / XOF	655,96	<b>0,00%</b>
JPY / XOF	4,90	<b>-2,89%</b>
CNY / XOF	94,18	<b>-2,71%</b>
ZAR / XOF	41,98	<b>-2,31%</b>
NGN / XOF	3,05	<b>-2,07%</b>
EGP / XOF	77,02	<b>-2,67%</b>
KES / XOF	5,91	<b>-2,60%</b>

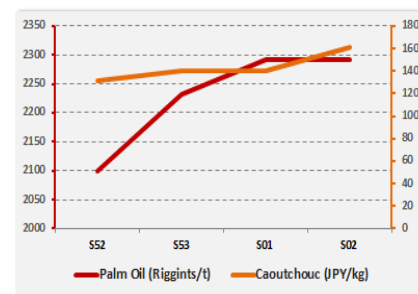
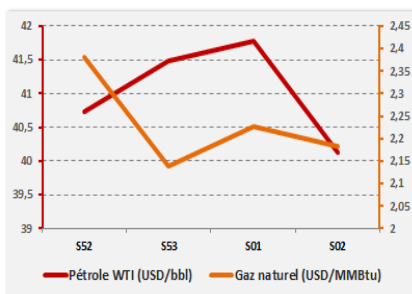
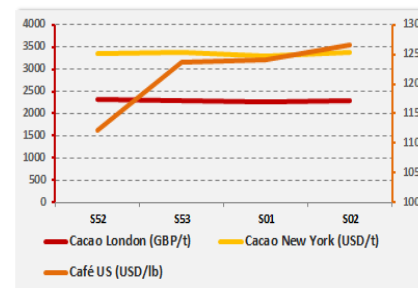
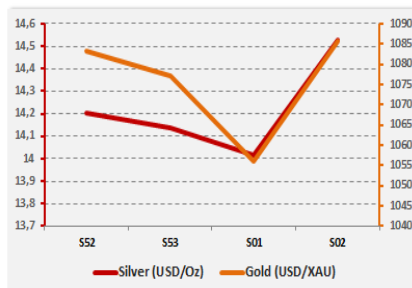
**Marchés financiers Africains**

Johannesburg Stock Exchange	ALL SHARE INDEX	↓	<b>-6,43%</b>	<b>2 971,37</b>
Nairobi Stock Exchange	NSE ALL SHARE INDEX	↑	<b>0,25%</b>	<b>143,29</b>
Nigerian Stock Exchange	ALL SHARE INDEX	↑	<b>0,05%</b>	<b>27 631,05</b>
Egyptian Exchange	EGX 100 INDEX	↑	<b>3,28%</b>	<b>770,79</b>
Casablanca Stock Exchange	MOROCCAN ALL SHARE INDEX	↓	<b>-0,17%</b>	<b>9 069,55</b>

\* Évolution hebdomadaire du cours moyen (arrêté la veille de la clôture de la bourse)

**Matières premières**

	Cours	Evol
Silver (USD/Oz)	14,5	<b>2,29%</b>
Gold (USD/XAU)	1 085,7	<b>0,24%</b>
Gaz naturel (USD/MMBtu)	2,2	<b>-8,31%</b>
Pétrole WTI (USD/bbl)	40,1	<b>-1,50%</b>
Cacao London (GBP/t)	2 285,0	<b>-0,95%</b>
Cacao New York (USD/t)	3 393,0	<b>1,13%</b>
Café US (USD/lb)	126,6	<b>12,89%</b>
Caoutchouc (JPY/kg)	160,9	<b>22,82%</b>
Palm Oil (Riggints/t)	2 292,0	<b>9,14%</b>



## Notations financières (1/2)

Nom de la société	Pays	Secteur/activités	A long Terme		A court terme		Expiration de note
			Note	Perspective	Note	Perspective	
CIE	Côte d'Ivoire	Electricité	AA+	Stable	A1+	Stable	30/10/16
IDT	Côte d'Ivoire	Distribution de Tabacs	Confidentiel				01/11/16
Loyale Assurances SA	Côte d'Ivoire	Assurances IARD	BBB-	Stable	B	Négative	31/10/15
Loyale Vie SA	Côte d'Ivoire	Assurances VIE	A-	Stable	A2	Stable	31/05/16
OMNIUM	Mali	Fabrication et distribution de piles	BBB+	Stable	A3	Stable	31/05/16
ONEP	Côte d'Ivoire	Analyse portant sur l'office national de l'eau potable	B+	Positive	B	Stable	31/09/16
PAA	Côte d'Ivoire	Activités portuaires	A	Stable	A1-	Positive	30/05/16
PALMCI	Côte d'Ivoire	Produits de graine et d'huile de palme	A-	Stable	A1-	Stable	30/09/16
PETRO IVOIRE	Côte d'Ivoire	Distribution Produits Pétroliers	A	Stable	A3	Stable	30/05/16
Port Autonome de San Pedro(PASP)	Côte d'Ivoire	Service public des opérations portuaires	A	Stable	A2	Stable	31/05/16
SHELTER AFRIQUE	Kenya	Banque	A	Stable	A1	Stable	30/04/16
SIMAT	Côte d'Ivoire	Manutention et de Transit	Confidentiel				31/03/11
Société Ivoirienne de Raffinage (SIR)	Côte d'Ivoire	Raffinage de pétrole brut	Confidentiel				31/03/12
SODECI	Côte d'Ivoire	Distribution Eau	AA-	Stable	A1-	Stable	30/09/16
Ville de Dakar	Sénégal	Collectivité locale	BBB+	Stable	A3	Stable	31/09/16
CROWN SIEM CI	Côte d'Ivoire	Emballage métallique	BBB+	Stable	A3	Positive	30/09/16
SICOGI	Côte d'Ivoire	Construction et de Gestion Immobilière	BBB	Positive	B	Positive	31/10/15
NESTLE CI	Côte d'Ivoire	Industrie Alimentaire	A-	Stable	A1-	Stable	30/11/15
GuarantCo	Royaume-Uni	Garantie institutionnelle	AAA	Stable	A1+	Stable	30/03/16
Commune du Plateau	Côte d'Ivoire	Collectivité locale	BBB-	Stable	A2	Stable	31/09/16
CAMTEL	Cameroun	Télécommunication	BBB	Positive	A3	Stable	31/07/15

## Notations financières (2/2)

Nom de la société	Pays	Secteur/activités	A long Terme		A court terme		Expiration de note
			Note	Perspective	Note	Perspective	
AVENI – RE	Côte d'Ivoire	Réassurances	A-	Stable	A2	Stable	30/10/16
Emission de la ville de Dakar	Sénégal	Instrument Financier	A	Stable	A1	Stable	01/01/16
District d'Abidjan	Côte d'Ivoire	Collectivité locale	BB+	Stable	B	négatif	30/10/15
Fond d'Entretien Routier (FER)	Côte d'Ivoire	Financement de l'entretien des infrastructures routières	A-	Positive	A2	Stable	30/10/16
Bank Of Africa – Benin	Benin	Secteur Bancaire	A	Positive	A1	Positive	30/05/16
Bank Of Africa – Burkina Faso	Burkina Faso	Secteur Bancaire	A	Positive	A1-	Positive	30/05/16
Bank Of Africa – Niger	Niger	Secteur Bancaire	A-	Stable	A2	Stable	30/05/16
Bank Of Africa – Sénégal	Sénégal	Secteur Bancaire	A-	Positive	A2	Stable	30/05/16
Bank Of Africa – Côte d'Ivoire	Côte d'Ivoire	Secteur Bancaire	A	Stable	A2	Stable	30/05/16
Koffi & Diabaté Développement	Côte d'Ivoire	Construction	BBB+	Stable	A3	Stable	30/06/16
Bank Of Africa – Mali	Mali	Secteur Bancaire	A-	Négative	A2	Stable	30/04/16
Caisse Régionale de Refinancement Hypothécaire	UEMOA	Institution Financière	AA	Stable	A1	Positive	30/07/16
BERNABE	Côte d'Ivoire	Quincaillerie industrielle, les matériaux de construction, l'outillage industriel, les aciers de construction et d'usinage	A+	Positive	A1-	Stable	30/10/16
VIP NET	Côte d'Ivoire	Télécommunication	<b>Confidentiel</b>				30/09/15
ANSUT	Côte d'Ivoire	Télécommunication	<b>Confidentiel</b>				30/11/15
ERANOVE	France	Gestion des Services Publics	<b>En cours d'élaboration</b>				
UIREVI	Côte d'Ivoire	Agriculture d'exportation	<b>En cours d'élaboration</b>				

**Obligations Corporates**

	Quantité	Cours de référence	Cours précédent	Coupon d'intérêt	Echéance
BOA BURKINA F. 6.25% 2012-2017		10 000	10 000	587,5	11-oct
BOA - CI 6.25% 2012-2017		10 000	10 000	612,5	11-oct
BOA NIGER 6.25% 2012-2017		9 250	9 250	587,5	11-oct
BOA SENEGAL 6.50% 2012-2017		10 000	10 000	611	11-oct
ORAGROUP 6.75% 2013-2019		10 000	10 000	337,5 04 juin/ 04 déc	
PAA 6.95% 2010-2017		3 000	3 000	168,85 28 mai / 28 nov	
PAD 7% 2010-2017		5 000	5 000	189,79 22 juin / 22 déc	
PALMCI 7% 2009-2016	3	9999	10000	342,06 28 juin / 28 déc	
SHELTER AFRIQUE 6.6% 2014-2021	10	10000	10000	327,29 28 fév. / 28 août	
SIFCA 6.90% 2013-2021	7	10000	10000	676,2	08-août

**Obligations d'Entités Régionales**

	Quantité	Cours de référence	Cours précédent	Coupon d'intérêt	Echéance
BHB 6.25% 2012-2017		10 000	10 000	587,5	11-oct
BIDC 6.75 % 2010-2017	2	10000	10000	336,58 04 avr/ 04 oct	
BIDC-EBID 6.50% 2014-2021	27	10000	10000	325 28 avr/ 28 sep	
BOAD 5.95% 2012-2019		10000	10000	595	06-mars
BOAD 5.95% 2014-2021	15	10000	10000	260,82	26-déc
CRRH-UEMOA 6.10% 2012-2022		10000	10000	305 13 fév / 13 août	
CRRH-UEMOA 6.10% 2012-2024		10 000	10 000	305 17 janv / 17 juil	
CRRH-UEMOA 6% 2013-2023		10 000	10 000	300 26 avril / 26 oct	
CRRH-UEMOA 6% 2014-2024		10 000	10 000	300 30 juin / 30 déc	

**Obligations d'Etat**

	Quantité	Cours de référence	Cours précédent	Coupon d'intérêt	Echéance
CAA BENIN 6.50% 2011-2016	87	10000	10000	650	09-nov
ETAT SENEGAL 6.5% 2014-2021	10000	10000	10000	325 27 mai/27 nov	
ETAT SENEGAL 6.70% 2012-2019		9999	9999	670	14-déc
ETAT SENEGAL 6.50% 2013-2023	400	10000	10000	325 29 janv / 29 juil	
ETAT TOGOLAIS 6.50% 2011-2016		10000	10000	650	15-mars
TPBF 6.50% 2011-2016		9950	9950	650	21-déc
TPBF 6.50% 2013-2020		10000	10000	325 29 mai / 29 nov	
TPCI 7% 2010-2017		10000	10000	700	01-oct
TPCI 6.5% 2011-2016		10000	10000	650	15-sept
TPCI 6.50% 2012-2017	12	9999	10000	650	19-sept
TPCI 6% 2013-2016	41	9999	10000	600	08-juil
TPCI 6.30% 2013-2018	186	10000	9900	315 03 juin / 03 dec	
TPCI 6.55% 2014-2022	28	10000	10000	655	20-mai
TPCI 6.85% 2014-2021	10650	9250	10000	292,5 19 juin / 19 dec	
TPCI 3% 2014-2024	2	9800	9716	150 19 juin / 19 dec.	
TPCI 5,99% 2015-2025	340	10000	10000	599	14-mai
TPCI 5,99% 2015-2025			10 000	599	14-mai

**Bloomfield Investment Corporation**

06 BP 1888 Abidjan 06

Tel: (225) 20 215 747 / (225) 20 215 749

Fax: (225) 20 215 751

**Youssef CARIUS**

Directeur, Chef Economiste

[y.carius@bloomfield-investment.com](mailto:y.carius@bloomfield-investment.com)