

Rapport d'analyse boursière

Département d'Analyses Economiques et Boursières

Semaine 50 - du 07 au 11 Décembre 2015

(Source BRVM)

Bloomfield Investment Corporation est une agence de notation panafricaine spécialisée dans l'évaluation du risque de crédit. Basée à Abidjan, en Côte d'Ivoire avec une représentation à Douala, au Cameroun et à Kigali au Rwanda l'agence intervient principalement en Afrique.

Agrément

UEMOA AN-001/2012

RWANDA ref/CMA/July/3047/2015

Siège Social

 Plateau, Tour BIAO-CI, 15^{ème} étage,
Abidjan - Côte d'Ivoire

Site web
www.bloomfield-investment.com
Suivez-nous sur le WEB

BRVM 10


-2,67%

287,53
BRVM COMPOSITE


-2,18%

298,34
Sociétés cotées

39

	Evol	Valeur
Per moyen *		30,13
Rendement moyen / action *		5,48%
Capitalisation boursière (Md FCFA)		7 362
Volume transigé (actions)		537 412
Volume transigé (obligations)		660 442
Valeur transigée (actions)		5 540 210 722
Valeur transigée (obligations)		6 475 610 273

* Calcul sur la base des dernières informations financières publiées sans prise en compte des sociétés en liquidation

Marché des actions

Les plus performants

	Cours	Evol%	Vol	Val (000)	PER	R/A
VIVO ENERGY CI	85 500	14,00%	254	11 194	35,4	1,4%
TRACTAFRIC MOTORS CI	408 000	7,23%	25	9 930	31,6	2,8%
SICABLE CI	105 000	5,00%	417	41 759	22,2	1,1%
SAFCA CI	31 000	4,87%	23	713	N/A	4,6%

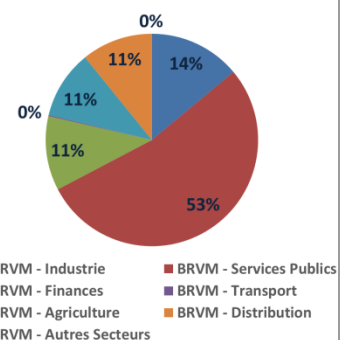
Les moins performants

	Cours	Evol%	Vol	Val (000)	PER	R/A
TOTAL CI	20 005	-13,00%	739	16 010	33,7	46,2%
SOLIBRA CI	179 500	-10,25%	333	63 438	25,7	1,5%
PALM CI	10 500	-7,49%	3 980	44 805	8,1	12,0%
UNIWAX CI	26 400	-5,71%	19 161	517 208	41,8	5,1%

Indices sectoriels

	Nb Sociétés	Valeur	Evol%	Evol YTD	Volume	Valeur Transigée (MFCA)	PER moyen	R/A moyenne
BRVM - Industrie	12	167,99	-4,85%	4,98%	23 210	773	35,7	3,1%
BRVM - Services Publics	4	821,45	-1,82%	19,44%	132 827	2 956	21,2	4,1%
BRVM - Finances	9	103,58	-1,23%	13,70%	320 978	627	17,1	4,5%
BRVM - Transport	2	1 258,98	-3,71%	9,97%	139	10	43,7	4,7%
BRVM - Agriculture	4	165,11	-3,47%	-33,18%	51 991	575	36,8	11,7%
BRVM - Distribution	7	583,38	-2,23%	105,99%	8 265	600	40,2	9,3%
BRVM - Autres Secteurs	1	650,68	0,00%	67,58%	2	0	20,9	N/A

Valeur transigée par secteur



L'évolution du marché

La bourse régionale des valeurs mobilières connaît cette semaine encore une contreperformance relativement importante. Les principaux indicateurs de performance du marché s'inscrivent à la baisse. L'indice BRVM Composite représentatif de l'ensemble du marché passe sous la barre symbolique des 300 points et s'établit à 298,34 points, en recul de 2,18% sur la semaine. Le BRVM 10 recule de 2,67% et termine la semaine à 287,53 points. La capitalisation boursière du marché des actions termine la semaine à 7 362 milliards FCFA en recul de 2,2% par rapport à la semaine précédente. L'ensemble des secteurs d'activités du marché des actions s'inscrivent à la baisse cette semaine. Le Secteur industrie termine la semaine avec une évolution de -4,85%, tiré vers le bas par les titres SOLIBRA et UNIWAX. Le niveau des transactions en valeur du marché action s'établit à 5,5 milliards FCFA sur la semaine, principalement concentré sur le titre SONATEL à plus de 42,4%.

L'opinion du Chef Economiste [le titre MOVIS – Côte d'Ivoire]

□ Sur le premier semestre 2015, l'entreprise MOVIS CI réalise une légère hausse de son chiffre d'affaires de 3 % pour se situer à 6,463 milliards de FCFA par rapport à la même période en 2014. Son résultat d'exploitation qui était déficitaire au premier semestre 2014, se retrouve positif au premier semestre 2015, passant de -254 millions de FCFA à 33 millions de FCFA, notamment grâce à la politique de réduction des charges débutée l'exercice précédent. Le résultat net s'est amélioré par rapport au premier semestre 2014 malgré le déficit du résultat financier. Il s'est apprécié de 186 millions de FCFA, toutefois il demeure déficitaire (-81 millions de FCFA). D'après un communiqué de la Direction Générale, les performances du second semestre bénéficieront de la bonne tenue du début de la campagne cacao 2015-2016 en Côte d'Ivoire. De plus, la poursuite de la réorganisation interne de l'entreprise devrait réduire davantage les charges de l'entreprise. Sur le marché boursier, le titre de MOVIS CI (SVOC) a connu une baisse de son cours au premier semestre de l'année qui s'est poursuivie jusqu'en juillet. Il a perdu 40 % de sa valeur pour se retrouver à 4 100 FCFA. Le titre a ensuite progressé jusqu'au 24 août pour atteindre 5 375 FCFA. Le titre connaît un regain en décembre après la baisse observée en octobre. Toutefois, ce regain est altéré par la perte de 3,92 % de la valeur de SVOC observé en fin de semaine dernière, qui se retrouve à 4 900 FCFA. La fin de l'année ne devrait pas apporter de modifications significatives sur l'évolution du titre.

News BRVM Corporates

□ [NESTLE] : L'agence de notation Bloomfield Investment a procédé à la notation de la société NESTLÉ CI. Elle a confirmé sa note à court terme A1- (avec perspective stable) comme celle à long terme A- (avec perspective positive). Cette notation se base en autres sur le renforcement des capacités de production et une progression continue des activités et une bonne stratégie de développement caractérisée notamment par une amélioration régulière des indicateurs de performance de ladite société. Toutefois, l'agence a relevé des facteurs jugés négatifs pour NESTLÉ CI notamment une concurrence grandissante impactant les ventes de certains produits ; une trésorerie nette négative, en dégradation ; et un niveau d'endettement à court terme élevé occasionnant des frais financiers importants.

□ [PALMCI] : Dans le cadre du développement du secteur de l'huile de palme en Côte d'Ivoire, le Fonds de dotation Earth & People (Groupe Cérélia), la société PALMCI et la société SIFCA ont signé une convention de partenariat équitable et durable. Cette convention vise à travers un programme d'une durée de cinq ans l'amélioration des rendements des vergers sans le recours à la déforestation, la protection de l'environnement et l'amélioration des conditions de vie des populations dépendant de l'exploitation du palmier à huile.

□ [BMCE BANK OF AFRICA] : La filiale malienne du groupe bancaire, BMCE BOA, rejoindra avant la fin de l'année 2015 les 5 autres filiales du groupe présentes sur le marché boursier sous régionale. En effet, BOA Mali va émettre 400 000 actions au prix nominal de 22 500 sur la BRVM. Il faut noter qu'à fin 2014, la BOA Mali comptait 15 agences à Bamako.

□ [MTN] : Sous le coup d'une amende au Nigeria et ralenti par la faible croissance de l'économie sud-africaine dans son ensemble, le groupe télécoms MTN a vu sa note dégradée par l'agence de notation financière Fitch. Celle-ci est passée de « BBB » à « BBB- ».

□ [BENIN] : Le Trésor béninois organise un appel d'offres pour la cession d'Obligations du Trésor. Le montant mis en adjudication est de 100 milliards de FCFA pour une durée de 5 ans, au taux d'intérêt unique de 6,25% et à prix multiples. La date de valeur est le vendredi 18 décembre 2015 et l'échéance vendredi 18 décembre 2020. La valeur nominale unitaire est de 10 000 FCFA et le dépôt des soumissions est fixé au jeudi 17 décembre 2015.

News marché

□ [BCEAO] : À l'issue de la réunion du Comité de Politique Monétaire de la Banque Centrale des États de l'Afrique de l'Ouest (BCEAO), il ressort que la persistance de la fragilité de la reprise économique dans la plupart des pays industrialisés et la poursuite du ralentissement de la croissance dans les principaux pays émergents maintiennent la tendance baissière de la plupart des produits d'exportation de la zone UEMAO. Toutefois, le cacao et l'anacarde s'en sortent mieux avec des prix en hausse en raison de la vigueur de la demande mondiale. En ce qui concerne l'activité économique à l'intérieur de la zone UEMOA, elle est ressortie en hausse au troisième trimestre à 7 % contre 7,1 % le trimestre précédent ; avec des dépenses d'investissement public toujours en hausse qui contribue à détériorer le solde budgétaire ; et une inflation modérée à 1,5 %. Le Comité de Politique Monétaire a décidé de maintenir inchangés ses principaux ratios en vigueur depuis septembre 2013 à savoir : le taux d'intérêt minimum de soumission aux opérations d'appels d'offres d'injection de liquidités à 2,50 % et le taux d'intérêt du guichet de prêt marginal à 3,50 %.

□ [AGRICULTURE] : Selon le dernier rapport du département américain de l'agriculture, la production mondiale d'huile de palme pour la campagne 2015/2016 a été revue à la baisse en décembre par rapport à l'estimation de novembre en raison des baisses observées au niveau des productions de la Malaisie et de l'Indonésie, principaux producteurs mondiaux, en raison de El nino. Le Nigeria maintient son niveau de production à 970 000 tonnes. Néanmoins, cette production est insuffisante pour couvrir la demande qui s'élève à 62,706 millions tonnes, soit un déficit de 101 000 tonnes. Les exportations béninoises d'huile de palme ont été revues à la hausse de 140 000 tonnes ce qui traduit la forte demande de cet oléagineux en Afrique de l'Ouest. Sur le marché international, le cours de l'huile de palme poursuit sa chute pour s'établir à 541 \$/tonnes en novembre soit une perte de 22 % par rapport à la même période l'an dernier.

□ [CÔTE D'IVOIRE] : Selon un communiqué de l'Agence UMOA-Titres, l'émission d'Obligations du Trésor de la Côte d'Ivoire, d'un montant de 130 milliards FCFA et d'une maturité de 12 ans prévue pour ce mois de décembre 2015 a été annulée.

Secteur industrie

	Cours référence	Evol%	Vol	Val (000)	PER	R/A	Ratio marge nette	ROE
SICABLE CI	105 000	5,00%	417	41 759	22,19	1,06%	6,3%	14,9%
FILTISAC CI	29 000	-2,36%	1473	43 315	26,47	3,53%	9,1%	9,9%
NEI-CEDA CI	4 200	2,44%	1	4	N/A	5,36%	-0,1%	-8,5%
NESTLE CI	49 000	2,08%	17	817	91,46	1,29%	0,5%	-138,0%
CROWN SIEM CI	46 495	-1,05%	164	7 677	N/A	1,31%	-0,3%	-0,8%
AIR LIQUIDE CI	20 000	0,00%	556	10 793	20,78	3,50%	10,5%	29,5%
SOLIBRA CI	179 500	-10,25%	333	63 438	25,70	1,52%	8,1%	17,6%
SMB CI	18 500	0,00%	565	10 476	N/A	2,43%	-12,2%	-1379,6%
SITAB CI	157 000	-1,88%	489	76 384	21,56	4,30%	7,3%	41,2%
TRITURAF CI-Ste en Liquidation	490	0,00%	N/A	N/A	N/A	N/A	N/A	N/A
UNILEVER CI	26 000	1,96%	34	886	N/A	4,74%	-3,6%	-30,1%
UNIWAX CI	26 400	-5,71%	19161	517 208	41,78	5,11%	6,5%	34,7%

Secteur services publics

	Cours référence	Evol%	Vol	Val (000)	PER	R/A	Ratio marge nette	ROE
CIE CI	69 995	-2,78%	359	25 729	23,68	3,81%	1,9%	33,0%
ONATEL BF	12 400	-0,80%	43232	544 120	21,44	4,69%	15,0%	25,4%
SODE CI	96 000	-2,04%	373	35 001	27,71	2,53%	3,8%	24,6%
SONATEL SN	26 095	-1,90%	88863	2 351 040	11,96	5,52%	26,7%	35,6%

Secteur finances

	Cours référence	Evol%	Vol	Val (000)	PER	R/A	Ratio marge nette	ROE
BICI CI	104 800	0,00%	135	14 072	18,84	3,15%	35,6%	21,7%
BANK OF AFRICA BN	132 500	1,14%	2563	335 745	24,12	6,25%	16,9%	10,8%
BANK OF AFRICA BF	116 000	0,69%	372	43 138	12,18	5,76%	50,9%	35,3%
BANK OF AFRICA CI	117 000	0,00%	135	15 989	11,88	5,89%	62,2%	40,4%
BANK OF AFRICA NG	78 350	-0,20%	70	5 493	19,26	4,79%	36,4%	18,1%
BANK OF AFRICA S	68 505	0,01%	408	28 010	24,35	2,87%	24,2%	33,8%
ECOBANK TRANS. INCORP. TG	47	-4,08%	315946	14 910	11,63	4,24%	7,4%	7,2%
SAFCA CI	31 000	4,87%	23	713	N/A	4,65%	-15,0%	-13,9%
SGB CI	129 000	2,38%	1326	168 564	14,48	2,53%	45,5%	36,3%

Secteur distribution

	Cours référence	Evol%	Vol	Val (000)	PER	R/A	Ratio marge nette	ROE
SERVAIR ABIDJAN CI	80 000	-1,23%	6711	537 398	67,05	0,56%	11,0%	35,6%
BERNABE CI	180 000	4,05%	70	12 461	29,66	2,80%	5,7%	17,4%
CFAO CI	91 000	0,55%	20	1 816	43,98	1,86%	5,9%	18,3%
TRACTAFRIC MOTORS CI	408 000	7,23%	25	9 930	31,60	2,76%	4,8%	24,7%
VIVO ENERGY CI	85 500	14,00%	254	11 194	35,40	1,38%	1,4%	18,4%
TOTAL CI	20 005	-13,00%	739	16 010	33,72	46,24%	2,7%	24,1%
TOTAL SN	25 900	-0,46%	446	11 618	39,23	0,00%	0,6%	N/A

Secteur transport

	Cours référence	Evol%	Vol	Val (000)	PER	R/A	Ratio marge nette	ROE
BOLLORE AFRICA LOGISTICS CI	260 000	-3,70%	35	9 267	43,68	3,96%	8,6%	17,1%
MOVIS CI	4 900	-3,92%	104	522	N/A	5,51%	-6,3%	-35,0%

Secteur agriculture

	Cours référence	Evol%	Vol	Val (000)	PER	R/A	Ratio marge nette	ROE
PALM CI	10 500	-7,49%	3980	44 805	8,11	12,00%	7,6%	11,9%
SICOR CI	8 275	-0,12%	6	50	122,43	23,19%	3,4%	-24,9%
SOGB CI	27 000	-1,10%	106	2 851	12,74	6,33%	6,9%	8,9%
SAPH CI	11 000	0,00%	47899	526 900	4,10	5,28%	8,8%	18,6%

Autres secteurs

	Cours référence	Evol%	Vol	Val (000)	PER	R/A	Ratio marge nette	ROE
SETAO CI	52 705	0,00%	2	105	20,94	N/A	5,9%	-6,6%

Marchés Financiers Africains
Devises *

	Cours	Evol
USD / XOF	596,64	-1,07%
GBP / XOF	908,14	-0,35%
EUR / XOF	655,96	0,00%
JPY / XOF	4,93	0,70%
CNY / XOF	92,39	-1,91%
ZAR / XOF	37,55	-10,55%
NGN / XOF	3,01	-1,32%
EGP / XOF	76,20	-1,07%
KES / XOF	5,84	-1,21%

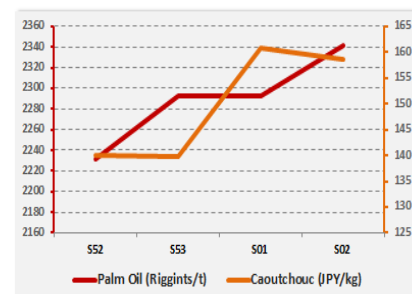
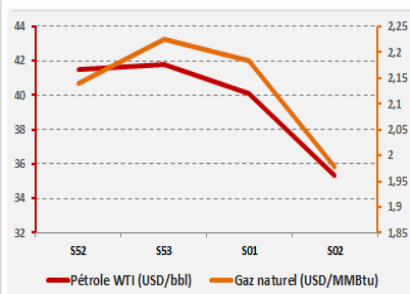
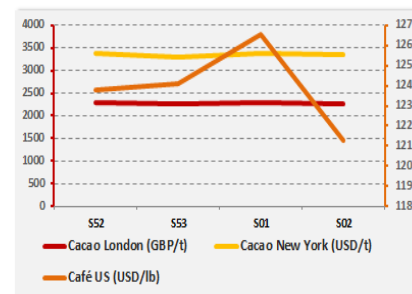
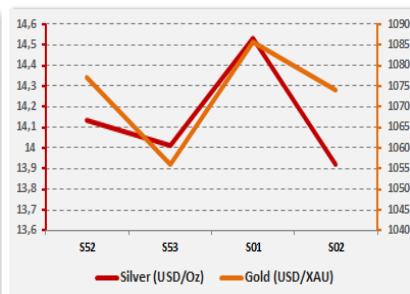
Marchés financiers Africains

Johannesburg Stock Exchange	ALL SHARE INDEX	↓	-6,31%	2 783,77
Nairobi Stock Exchange	NSE ALL SHARE INDEX	↑	1,00%	144,72
Nigerian Stock Exchange	ALL SHARE INDEX	↓	-1,31%	27 269,71
Egyptian Exchange	EGX 100 INDEX	↓	-1,06%	762,60
Casablanca Stock Exchange	MOROCCAN ALL SHARE INDEX	↓	-2,35%	8 856,28

* Évolution hebdomadaire du cours moyen (arrêté la veille de la clôture de la bourse)

Matières premières

	Cours	Evol
Silver (USD/Oz)	13,9	-1,52%
Gold (USD/XAU)	1 074,0	-0,28%
Gaz naturel (USD/MMBtu)	2,0	-7,48%
Pétrole WTI (USD/bbl)	35,4	-14,80%
Cacao London (GBP/t)	2 259,0	-1,70%
Cacao New York (USD/t)	3 356,5	-0,55%
Café US (USD/lb)	121,3	-2,02%
Caoutchouc (JPY/kg)	158,6	13,29%
Palm Oil (Riggints/t)	2 342,0	4,93%



Notations financières (1/2)

Nom de la société	Pays	Secteur/activités	A long Terme		A court terme		Expiration de note
			Note	Perspective	Note	Perspective	
CIE	Côte d'Ivoire	Electricité	AA+	Stable	A1+	Stable	30/10/16
IDT	Côte d'Ivoire	Distribution de Tabacs	Confidentiel				01/11/16
Loyale Assurances SA	Côte d'Ivoire	Assurances IARD	BBB-	Stable	B	Négative	31/10/15
Loyale Vie SA	Côte d'Ivoire	Assurances VIE	A-	Stable	A2	Stable	31/05/16
OMNIUM	Mali	Fabrication et distribution de piles	BBB+	Stable	A3	Stable	31/05/16
ONEP	Côte d'Ivoire	Analyse portant sur l'office national de l'eau potable	B+	Positive	B	Stable	31/09/16
PAA	Côte d'Ivoire	Activités portuaires	A	Stable	A1-	Positive	30/05/16
PALMCI	Côte d'Ivoire	Produits de graine et d'huile de palme	A-	Stable	A1-	Stable	30/09/16
PETRO IVOIRE	Côte d'Ivoire	Distribution Produits Pétroliers	A	Stable	A3	Stable	30/05/16
Port Autonome de San Pedro(PASP)	Côte d'Ivoire	Service public des opérations portuaires	A	Stable	A2	Stable	31/05/16
SHELTER AFRIQUE	Kenya	Banque	A	Stable	A1	Stable	30/04/16
SIMAT	Côte d'Ivoire	Manutention et de Transit	Confidentiel				31/03/11
Société Ivoirienne de Raffinage (SIR)	Côte d'Ivoire	Raffinage de pétrole brut	Confidentiel				31/03/12
SODECI	Côte d'Ivoire	Distribution Eau	AA-	Stable	A1-	Stable	30/09/16
Ville de Dakar	Sénégal	Collectivité locale	BBB+	Stable	A3	Stable	31/09/16
CROWN SIEM CI	Côte d'Ivoire	Emballage métallique	BBB+	Stable	A3	Positive	30/09/16
SICOGI	Côte d'Ivoire	Construction et de Gestion Immobilière	BBB	Positive	B	Positive	31/10/15
NESTLE CI	Côte d'Ivoire	Industrie Alimentaire	A-	Positive	A1-	Stable	30/11/16
GuarantCo	Royaume-Uni	Garantie institutionnelle	AAA	Stable	A1+	Stable	30/03/16
Commune du Plateau	Côte d'Ivoire	Collectivité locale	BBB-	Stable	A2	Stable	31/09/16
CAMTEL	Cameroun	Télécommunication	BBB	Positive	A3	Stable	31/07/15

Notations financières (2/2)

Nom de la société	Pays	Secteur/activités	A long Terme		A court terme		Expiration de note
			Note	Perspective	Note	Perspective	
AVENI – RE	Côte d'Ivoire	Réassurances	A-	Stable	A2	Stable	30/10/16
Emission de la ville de Dakar	Sénégal	Instrument Financier	A	Stable	A1	Stable	01/01/16
District d'Abidjan	Côte d'Ivoire	Collectivité locale	BB+	Stable	B	négatif	30/10/15
Fond d'Entretien Routier (FER)	Côte d'Ivoire	Financement de l'entretien des infrastructures routières	A-	Positive	A2	Stable	30/10/16
Bank Of Africa – Benin	Benin	Secteur Bancaire	A	Positive	A1	Positive	30/05/16
Bank Of Africa – Burkina Faso	Burkina Faso	Secteur Bancaire	A	Positive	A1-	Positive	30/05/16
Bank Of Africa – Niger	Niger	Secteur Bancaire	A-	Stable	A2	Stable	30/05/16
Bank Of Africa – Sénégal	Sénégal	Secteur Bancaire	A-	Positive	A2	Stable	30/05/16
Bank Of Africa – Côte d'Ivoire	Côte d'Ivoire	Secteur Bancaire	A	Stable	A2	Stable	30/05/16
Koffi & Diabaté Développement	Côte d'Ivoire	Construction	BBB+	Stable	A3	Stable	30/06/16
Bank Of Africa – Mali	Mali	Secteur Bancaire	A-	Négative	A2	Stable	30/04/16
Caisse Régionale de Refinancement Hypothécaire	UEMOA	Institution Financière	AA	Stable	A1	Positive	30/07/16
BERNABE	Côte d'Ivoire	Quincaillerie industrielle, les matériaux de construction, l'outillage industriel, les aciers de construction et d'usinage	A+	Positive	A1-	Stable	30/10/16
VIP NET	Côte d'Ivoire	Télécommunication	Confidentiel				30/09/15
ANSUT	Côte d'Ivoire	Télécommunication	Confidentiel				30/11/15
ERANOVE	France	Gestion des Services Publics	En cours d'élaboration				
UIREVI	Côte d'Ivoire	Agriculture d'exportation	En cours d'élaboration				

Obligations Corporates

	Quantité	Cours de référence	Cours précédent	Coupon d'intérêt	Echéance
BOA BURKINA F. 6.25% 2012-2017		10 000	10 000	587,5	11-oct
BOA - CI 6.25% 2012-2017		10 000	10 000	612,5	11-oct
BOA NIGER 6.25% 2012-2017		9 250	9 250	587,5	11-oct
BOA SENEGAL 6.50% 2012-2017		10000	10000	611	11-oct
ORAGROUP 6.75% 2013-2019	81	10000	10000	337,5 04 juin/ 04 déc	
PAA 6.95% 2010-2017		3 000	3 000	168,85 28 mai / 28 nov	
PAD 7% 2010-2017		5 000	5 000	189,79 22 juin / 22 déc	
PALMCI 7% 2009-2016		9 999	9 999	342,06 28 juin / 28 déc	
SHELTER AFRIQUE 6.6% 2014-2021		10 000	10 000	327,29 28 fév. / 28 août	
SIFCA 6.90% 2013-2021		10 000	10 000	676,2	08-août

Obligations d'Entités Régionales

	Quantité	Cours de référence	Cours précédent	Coupon d'intérêt	Echéance
BHB 6.25% 2012-2017		10 000	10 000	587,5	11-oct
BIDC 6.75 % 2010-2017	20	10000	10000	336,58 04 avr/ 04 oct	
BIDC-EBID 6.50% 2014-2021		10000	10000	325 28 avr/ 28 sep	
BOAD 5.95% 2012-2019	40	10000	10000	595	06-mars
BOAD 5.95% 2014-2021	4	10000	10000	260,82	26-déc
CRRH-UEMOA 6.10% 2012-2022		10 000	10 000	305 13 fév / 13 août	
CRRH-UEMOA 6.10% 2012-2024		10 000	10 000	305 17 janv / 17 juil	
CRRH-UEMOA 6% 2013-2023		10 000	10 000	300 26 avril / 26 oct	
CRRH-UEMOA 6% 2014-2024		10 000	10 000	300 30 juin / 30 déc	

Obligations d'Etat

	Quantité	Cours de référence	Cours précédent	Coupon d'intérêt	Echéance
CAA BENIN 6.50% 2011-2016	48	10000	10000	650	09-nov
ETAT SENEGAL 6.5% 2014-2021		8000	10000	325 27 mai/27 nov	
ETAT SENEGAL 6.70% 2012-2019		10000	9999	670	14-déc
ETAT SENEGAL 6.50% 2013-2023	51	10000	10000	325 29 janv / 29 juil	
ETAT TOGOLAIS 6.50% 2011-2016	28	10000	10000	650	15-mars
TPBF 6.50% 2011-2016		9950	9950	650	21-déc
TPBF 6.50% 2013-2020	15700	10000	10000	325 29 mai / 29 nov	
TPCI 7% 2010-2017	315	10000	10000	700	01-oct
TPCI 6.5% 2011-2016	20	9998	10000	650	15-sept
TPCI 6.50% 2012-2017		9999	9999	650	19-sept
TPCI 6% 2013-2016	7	9999	9999	600	08-juil
TPCI 6.30% 2013-2018		10000	10000	315 03 juin / 03 dec	
TPCI 6.55% 2014-2022		10000	10000	655	20-mai
TPCI 6.85% 2014-2021		8250	9250	292,5 19 juin / 19 dec	
TPCI 3% 2014-2024	644048	9800	9800	150 19 juin / 19 dec.	
TPCI 5,99% 2015-2025	80	9999	10000	599	14-mai
TPCI 5,99% 2015-2025			10000	599	14-mai

**Bloomfield Investment Corporation**

06 BP 1888 Abidjan 06

Tel: (225) 20 215 747 / (225) 20 215 749

Fax: (225) 20 215 751

Youssef CARIUS

Directeur, Chef Economiste

y.carius@bloomfield-investment.com