

Rapport d'analyse boursière

Département d'Analyses Economiques et Boursières

Semaine 52 – du 21 au 23 Décembre 2015

(Source BRVM)

Bloomfield Investment Corporation est une agence de notation panafricaine spécialisée dans l'évaluation du risque de crédit. Basée à Abidjan, en Côte d'Ivoire avec une représentation à Douala, au Cameroun et à Kigali au Rwanda l'agence intervient principalement en Afrique.

Agrément UEMOA AN-001/2012
RWANDA ref/CMA/July/3047/2015

Siège Social Plateau, Tour BIAO-CI, 15^{ème} étage,
Abidjan - Côte d'Ivoire

Site web www.bloomfield-investment.com

Suivez-nous sur le WEB



BRVM 10	↑	1,22%	281,10
BRVM COMPOSITE	↑	0,67%	292,85

Sociétés cotées 39

	Evol	Valeur
Per moyen *	↑	22,49
Rendement moyen / action *	↑	5,67%
Capitalisation boursière (Md FCFA)	↑	7 226
Volume transigé (actions)		2 517 448
Volume transigé (obligations)		100
Valeur transigée (actions)		3 599 506 569
Valeur transigée (obligations)		992 500

* Calcul sur la base des dernières informations financières publiées sans prise en compte des sociétés en liquidation

Marché des actions

Les plus performants

	Cours	Evol%	Vol	Val (000)	PER	R/A
SGB CI	130 000	11,11%	1 357	167 938	14,6	2,5%
FILTISAC CI	30 000	9,09%	3 608	102 157	27,4	3,4%
ONATEL BF	12 900	7,50%	31 942	395 107	22,3	4,5%
SODE CI	99 900	6,16%	355	33 356	28,8	2,4%

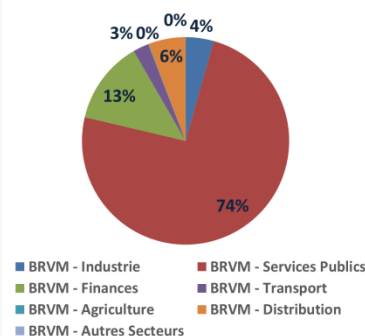
Les moins performants

	Cours	Evol%	Vol	Val (000)	PER	R/A
VIVO ENERGY CI	69 375	-12,28%	25	1 746	29,5	1,7%
PALM CI	9 505	-4,85%	187	1 783	7,3	13,3%
SOLIBRA CI	180 000	-4,76%	65	12 238	25,8	1,5%
SAPH CI	10 505	-4,50%	26	280	N/A	5,5%

Indices sectoriels

	Nb Sociétés	Valeur	Evol%	Evol YTD	Volume	Valeur Transigée (MFCA)	PER moyen	R/A moyenne
BRVM - Industrie	12	169,93	-1,10%	6,19%	4 711	158	25,6	3,1%
BRVM - Services Publics	4	799,39	0,85%	16,23%	117 866	2 674	22,0	4,1%
BRVM - Finances	9	101,96	2,64%	11,92%	2 384 357	467	12,6	4,5%
BRVM - Transport	2	1 344,87	3,11%	17,47%	330	89	29,3	4,6%
BRVM - Agriculture	4	153,85	-3,57%	-37,74%	251	3	30,7	12,2%
BRVM - Distribution	7	559,56	-2,75%	97,58%	9 933	209	33,0	9,5%
BRVM - Autres Secteurs	1	650,68	0,00%	67,58%	0	0	3,4	N/A

Valeur transigée par secteur



L'évolution du marché

Après plusieurs semaines de contreperformances, la Bourse Régionale des Valeurs Mobilières termine cette courte semaine 52 sur une note positive. Les principaux indices de la bourse s'inscrivent à la hausse ce Mercredi à la clôture de la semaine. Le BRVM Composite progresse de 0,67% pour terminer la semaine à 292,85 points. Le BRVM 10 gagne 1,22% de sa valeur et s'inscrit à 281,10 points. La capitalisation boursière du marché évolue dans le même sens, en progression de 0,7% et s'établit à 7 226 milliards FCFA en fin de semaine. Le niveau des transactions en valeur du marché action est de 3,6 milliards de FCFA sur les trois jours de la semaine. Les transactions en valeur du marché action sont concentrées à plus de 57,7% sur le titre SONATEL et plus de 10,9% sur le titre ONATEL Burkina Faso.

L'opinion du Chef Economiste [le titre SICABLE – Côte d'Ivoire]

□ *La Société Ivoirienne de Câble (SICABLE) a réalisé au premier semestre 2015 un chiffre d'affaires en hausse de 34,7 % se situant ainsi à 7 170 millions de FCFA, contribuant à générer une valeur ajoutée de 1314 millions de FCFA en hausse de 19% par rapport au premier semestre 2014. Cette performance a été enregistrée en raison des bonnes activités sur le marché local avec une croissance de 43 % malgré une contraction à l'export (-6 %). Toutefois, le résultat net de SICABLE sur la période a légèrement régressé (-3,7 %) tiré vers le bas par un résultat financier déficitaire de 16 millions de FCFA et des impôts en hausse de 26 millions de FCFA ; le résultat net est ainsi ressorti à fin juin 2015 à 535 millions de FCFA contre 556 millions de FCFA à fin juin 2014. Sur le marché boursier, le titre de SICABLE (CABC) a retrouvé pour le second semestre son niveau de début d'année après avoir enregistré une tendance baissière au deuxième trimestre. Ainsi, depuis sa remontée le titre oscille autour de 99458 FCFA. Le plan de Mise à niveau de l'Outil de production entamé en fin d'année 2014 a permis à l'entreprise d'augmenter le tonnage de câbles vendu à 2030T en 2015 contre 1581T en 2014. Néanmoins, les coûts de son implémentation impacteront le résultat d'exploitation de l'entreprise à la fin du second semestre comme ce fut le cas au premier semestre. Les performances de SICABLE à la fin de l'exercice devraient être meilleures que celles enregistrées en 2014 avec un carnet de commandes stable à l'export et un marché local en développement malgré une forte concurrence. Cette situation pourrait contribuer à une amélioration du dividende payé aux actionnaires.*

News BRVM Corporates

□ [ECOBANK] : Après un processus de sélection qui comprenait des candidatures externes et internes pour le poste de Directeur Général, le Conseil d'Administration de Ecobank Nigeria a annoncé la nomination de M. Charles Kié, comme nouveau Directeur général. Ancien Directeur Général du groupe Banque Atlantique, ancien Directeur Général de Citigroup Afrique de l'Ouest, et entré à Ecobank en octobre 2011, M. Charles Kié était Directeur Exécutif du Groupe, du pôle Banque d'Investissement et Grandes Entreprises de Ecobank Transnational Incorporated (ETI).

□ [ECOBANK] : La filiale camerounaise du groupe bancaire Ecobank a lancé une carte bancaire à la faveur des retraités pris en charge par la Caisse nationale de prévoyance sociale (Cnps). Cette carte disponible gratuitement pour les pensionnés clients Ecobank ou non, a pour but d'améliorer les services offerts aux personnes du troisième âge et de moderniser les procédures de paiement qui leur sont proposées. Cette innovation renforce le portefeuille de services offerts par le groupe bancaire après l'entrée de la banque sur le marché de l'e-commerce au Nigéria.

□ [BOA] : La filiale malienne du groupe bancaire Bank Of Afrika dans son processus d'entrée en bourse a ouvert son capital à travers l'émission de 400 000 nouvelles actions. L'offre publique de vente de ces actions qui devait durer un mois, a pris fin en une journée. Cela traduit l'engouement des investisseurs pour cette opération. L'introduction à la BRVM de BOA Mali pour rejoindre les autres filiales du groupe est prévue pour le premier trimestre 2016.

□ [CREPMF] : Le Président du Conseil Régional de l'Épargne Publique et des Marchés Financiers a décidé d'agréer : La société MEDIIUS en qualité d'apporteur d'affaire ; Le Fonds Commun de Placement ATTIJARI INVEST en qualité d'organisme de Placement Collectif en Valeurs Mobilières ; Le Fonds Commun de Placement ATTIJARI PATRIMOINE en qualité d'organisme de Placement Collectif en Valeurs Mobilières ; La Société GarantCo Ltd en qualité de garant dans le cadre des opérations d'appel public à l'épargne.

News marché

□ [CÔTE D'IVOIRE] : Le Gouvernement ivoirien va céder ses parts (55,9%) dans le capital de la Banque de l'Habitat de Côte d'Ivoire (BHCI). Cette dernière, spécialisée dans le secteur immobilier, va évoluer vers des services de banque universelle. Selon le plan du gouvernement : 51 % devraient être cédés au secteur privé, les 4,9 % restants devant aller au personnel de la BHCI. Les autres actionnaires sont la Banque Ouest Africaine de Développement, le promoteur immobilier SCI Demack, le groupe de bancassurance NSIA et l'assureur Somavie. Le calendrier du plan de privatisation du gouvernement ivoirien n'a pas été dévoilé, mais il ne prévoit pas une entrée en Bourse. La cession des parts fera l'objet d'un appel d'offres. Cette privatisation s'inscrit dans la dynamique de l'Etat de Côte d'Ivoire de reformer le secteur financier ivoirien.

□ [SENEGAL] : Le ministère sénégalais des infrastructures et la China Railway Construction Corporation International ont signé mardi un accord d'un montant de 754 milliards de FCFA (plus d'un milliard d'euros) pour « la réhabilitation complète » de la ligne Dakar-Kidira (environ 645 km), un axe important pour les échanges avec le Mali voisin qui était en dégradation avancée. Le projet est financé par le gouvernement chinois à « un taux concessionnel maximum de 2% pour une durée de remboursement de 30 ans » et 15% du montant du contrat seront exécutés par des entreprises sénégalaises. Les travaux, d'une durée de quatre ans, devraient générer environ 20 000 emplois. Pour rappel, le mauvais état de la voie ferrée Dakar-Bamako, dont fait partie la ligne Dakar-Kidira, avait poussé les gouvernements sénégalais et malien à révoquer début décembre la concession, d'une durée initiale de 25 ans, qui les liait depuis 12 ans au groupe français Advens.

□ [GABON] : Selon un communiqué du FMI, la croissance économique du Gabon est estimée à 4 % en 2015, soit en deçà des quasi 6 % observés sur la période 2010-14. La croissance a été portée par la production pétrolière, qui devrait progresser de 8% grâce à l'ouverture de nouveaux puits et à des améliorations de la productivité de champs arrivés à maturité. Cependant, la baisse des prix et des recettes du pétrole a incité le secteur public à freiner les dépenses plus rapidement que prévu, et les compagnies pétrolières ont nettement réduit leurs dépenses de prospection et de fonctionnement. L'inflation a fléchi nettement au cours de l'année écoulée et devrait avoisiner 0 % cette année.

Secteur industrie

	Cours référence	Evol%	Vol	Val (000)	PER	R/A	Ratio marge nette	ROE
SICABLE CI	110 000	0,00%	N/A	N/A	23,25	1,01%	6,3%	14,9%
FILTISAC CI	30 000	9,09%	3608	102 157	27,39	3,42%	9,1%	9,9%
NEI-CEDA CI	4 200	0,00%	20	84	N/A	5,36%	-0,9%	-8,5%
NESTLE CI	48 500	-3,00%	10	478	16,16	1,30%	2,7%	-772,8%
CROWN SIEM CI	45 795	-0,45%	31	1 388	N/A	1,33%	-0,3%	-0,8%
AIR LIQUIDE CI	19 400	0,00%	534	10 365	20,16	3,61%	10,4%	29,5%
SOLIBRA CI	180 000	-4,76%	65	12 238	25,77	1,52%	8,1%	17,6%
SMB CI	18 500	0,00%	97	1 795	N/A	2,43%	-9,3%	-1379,6%
SITAB CI	156 000	-3,11%	158	24 528	21,42	4,33%	5,4%	41,2%
TRITURAF CI-Ste en Liquidation	490	0,00%	N/A	N/A	N/A	N/A	N/A	N/A
UNILEVER CI	25 895	4,42%	3	78	N/A	4,76%	-21,1%	-172,6%
UNIWAX CI	28 300	1,07%	185	4 940	44,79	4,77%	6,5%	34,7%

Secteur services publics

	Cours référence	Evol%	Vol	Val (000)	PER	R/A	Ratio marge nette	ROE
CIE CI	70 000	0,72%	2449	166 585	23,68	3,81%	1,9%	33,0%
ONATEL BF	12 900	7,50%	31942	395 107	22,30	4,50%	15,0%	25,4%
SODE CI	99 900	6,16%	355	33 356	28,84	2,43%	3,8%	24,6%
SONATEL SN	25 000	-0,40%	83120	2 078 697	13,02	5,76%	23,5%	31,3%

Secteur finances

	Cours référence	Evol%	Vol	Val (000)	PER	R/A	Ratio marge nette	ROE
BICI CI	100 000	5,26%	277	27 438	16,49	3,31%	18,8%	23,7%
BANK OF AFRICA BN	126 500	0,00%	12	1 519	10,67	6,54%	8,5%	23,3%
BANK OF AFRICA BF	115 100	-0,35%	32	3 695	12,08	5,80%	26,2%	35,3%
BANK OF AFRICA CI	113 000	-3,42%	543	61 471	11,47	6,09%	18,8%	40,4%
BANK OF AFRICA NG	79 500	0,63%	864	68 683	14,82	4,72%	25,4%	23,9%
BANK OF AFRICA S	70 000	4,48%	398	26 966	24,88	2,81%	13,4%	33,8%
ECOBANK TRANS. INCORP. TG	46	0,00%	2380874	109 619	4,22	4,33%	17,3%	19,3%
SAFCA CI	31 000	0,00%	N/A	N/A	4,50	4,65%	3,3%	14,6%
SGB CI	130 000	11,11%	1357	167 938	14,59	2,51%	30,0%	36,3%

Secteur distribution

	Cours référence	Evol%	Vol	Val (000)	PER	R/A	Ratio marge nette	ROE
SERVAIR ABIDJAN CI	80 000	-2,44%	3	240	34,94	0,56%	16,1%	68,3%
BERNABE CI	175 000	-1,69%	43	7 634	28,50	2,88%	5,2%	17,6%
CFAO CI	91 000	0,00%	23	2 088	43,98	1,86%	5,7%	18,3%
TRACTAFRIC MOTORS CI	405 000	-0,74%	5	2 025	27,93	2,78%	4,7%	27,8%
VIVO ENERGY CI	69 375	-12,28%	25	1 746	29,51	1,70%	1,1%	17,9%
TOTAL CI	19 500	-2,50%	9507	186 906	32,87	47,44%	2,4%	24,1%
TOTAL SN	25 000	0,00%	327	8 186	16,62	3,52%	1,2%	N/A

Secteur transport

	Cours référence	Evol%	Vol	Val (000)	PER	R/A	Ratio marge nette	ROE
BOLLORE AFRICA LOGISTICS CI	277 995	3,15%	330	88 527	29,33	3,70%	12,6%	27,3%
MOVIS CI	4 900	0,00%	N/A	N/A	N/A	5,51%	-6,3%	-35,0%

Marché des actions
Secteur agriculture

	Cours référence	Evol%	Vol	Val (000)	PER	R/A	Ratio marge nette	ROE
PALM CI	9 505	-4,85%	187	1 783	7,34	13,26%	7,8%	11,9%
SICOR CI	8 270	0,00%	N/A	N/A	72,72	23,20%	9,3%	-41,9%
SOGB CI	25 400	-1,17%	38	969	11,99	6,73%	8,0%	8,9%
SAPH CI	10 505	-4,50%	26	280	N/A	5,53%	-3,8%	-5,1%

Autres secteurs

	Cours référence	Evol%	Vol	Val (000)	PER	R/A	Ratio marge nette	ROE
SETAO CI	52 705	0,00%	N/A	N/A	3,35	N/A	22,1%	-41,0%

Marchés Financiers Africains
Devises*

	Cours	Evol
USD / XOF	598,16	-0,90%
GBP / XOF	887,53	-1,30%
EUR / XOF	655,96	0,00%
JPY / XOF	4,97	-0,09%
CNY / XOF	92,29	-0,88%
ZAR / XOF	39,28	-1,79%
NGN / XOF	3,01	-0,90%
EGP / XOF	76,40	-0,90%
KES / XOF	5,85	-0,85%

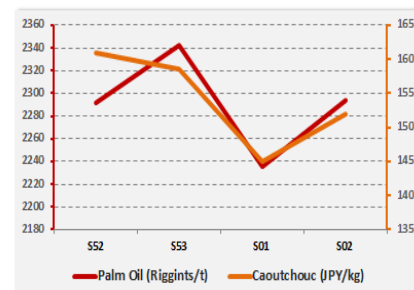
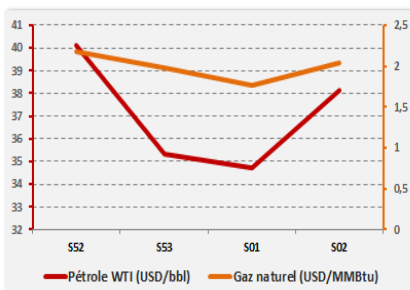
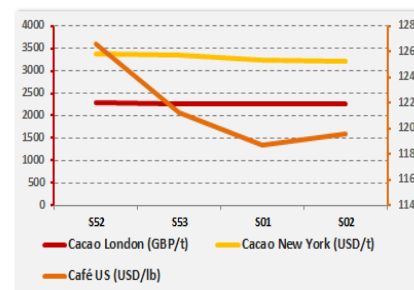
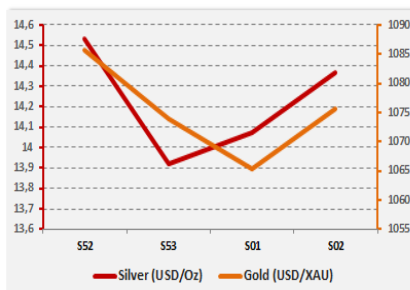
Marchés financiers Africains

Johannesburg Stock Exchange	ALL SHARE INDEX	↑	3,11%	3 110,78
Nairobi Stock Exchange	NSE ALL SHARE INDEX	↓	-1,41%	142,51
Nigerian Stock Exchange	ALL SHARE INDEX	↑	1,26%	26 871,24
Egyptian Exchange	EGX 100 INDEX	↑	1,14%	769,60
Casablanca Stock Exchange	MOROCCAN ALL SHARE INDEX	↑	0,36%	8 893,10

* Évolution hebdomadaire du cours moyen (arrêté la veille de la clôture de la bourse)

Matières premières

	Cours	Evol
Silver (USD/Oz)	14,4	-1,14%
Gold (USD/XAU)	1 075,6	-0,93%
Gaz naturel (USD/MMBtu)	2,0	-6,41%
Pétrole WTI (USD/bbl)	38,1	-5,01%
Cacao London (GBP/t)	2 263,0	-0,96%
Cacao New York (USD/t)	3 219,5	-5,11%
Café US (USD/lb)	119,6	-5,51%
Caoutchouc (JPY/kg)	151,9	-5,59%
Palm Oil (Riggints/t)	2 294,0	0,09%



Notations financières (1/2)

Nom de la société	Pays	Secteur/activités	A long Terme		A court terme		Expiration de note
			Note	Perspective	Note	Perspective	
CIE	Côte d'Ivoire	Electricité	AA+	Stable	A1+	Stable	30/10/16
IDT	Côte d'Ivoire	Distribution de Tabacs	Confidentiel				01/11/16
Loyale Assurances SA	Côte d'Ivoire	Assurances IARD	BBB-	Stable	B	Négative	31/10/15
Loyale Vie SA	Côte d'Ivoire	Assurances VIE	A-	Stable	A2	Stable	31/05/16
OMNIUM	Mali	Fabrication et distribution de piles	BBB+	Stable	A3	Stable	31/05/16
ONEP	Côte d'Ivoire	Analyse portant sur l'office national de l'eau potable	B+	Positive	B	Stable	31/09/16
PAA	Côte d'Ivoire	Activités portuaires	A	Stable	A1-	Positive	30/05/16
PALMCI	Côte d'Ivoire	Produits de graine et d'huile de palme	A-	Stable	A1-	Stable	30/09/16
PETRO IVOIRE	Côte d'Ivoire	Distribution Produits Pétroliers	A	Stable	A3	Stable	30/05/16
Port Autonome de San Pedro(PASP)	Côte d'Ivoire	Service public des opérations portuaires	A	Stable	A2	Stable	31/05/16
SHELTER AFRIQUE	Kenya	Banque	A	Stable	A1	Stable	30/04/16
SIMAT	Côte d'Ivoire	Manutention et de Transit	Confidentiel				31/03/11
Société Ivoirienne de Raffinage (SIR)	Côte d'Ivoire	Raffinage de pétrole brut	Confidentiel				31/03/12
SODECI	Côte d'Ivoire	Distribution Eau	AA-	Stable	A1-	Stable	30/09/16
Ville de Dakar	Sénégal	Collectivité locale	BBB+	Stable	A3	Stable	31/09/16
CROWN SIEM CI	Côte d'Ivoire	Emballage métallique	BBB+	Stable	A3	Positive	30/09/16
SICOGI	Côte d'Ivoire	Construction et de Gestion Immobilière	BBB	Positive	B	Positive	31/10/15
NESTLE CI	Côte d'Ivoire	Industrie Alimentaire	A-	Positive	A1-	Stable	30/11/16
GuarantCo	Royaume-Uni	Garantie institutionnelle	AAA	Stable	A1+	Stable	30/03/16
Commune du Plateau	Côte d'Ivoire	Collectivité locale	BBB-	Stable	A2	Stable	31/09/16
CAMTEL	Cameroun	Télécommunication	BBB	Positive	A3	Stable	31/07/15

Notations financières (2/2)

Nom de la société	Pays	Secteur/activités	A long Terme		A court terme		Expiration de note
			Note	Perspective	Note	Perspective	
AVENI – RE	Côte d'Ivoire	Réassurances	A-	Stable	A2	Stable	30/10/16
Emission de la ville de Dakar	Sénégal	Instrument Financier	A	Stable	A1	Stable	01/01/16
District d'Abidjan	Côte d'Ivoire	Collectivité locale	BB+	Stable	B	négatif	30/10/15
Fond d'Entretien Routier (FER)	Côte d'Ivoire	Financement de l'entretien des infrastructures routières	A-	Positive	A2	Stable	30/10/16
Bank Of Africa – Benin	Benin	Secteur Bancaire	A	Positive	A1	Positive	30/05/16
Bank Of Africa – Burkina Faso	Burkina Faso	Secteur Bancaire	A	Positive	A1-	Positive	30/05/16
Bank Of Africa – Niger	Niger	Secteur Bancaire	A-	Stable	A2	Stable	30/05/16
Bank Of Africa – Sénégal	Sénégal	Secteur Bancaire	A-	Positive	A2	Stable	30/05/16
Bank Of Africa – Côte d'Ivoire	Côte d'Ivoire	Secteur Bancaire	A	Stable	A2	Stable	30/05/16
Koffi & Diabaté Développement	Côte d'Ivoire	Construction	BBB+	Stable	A3	Stable	30/06/16
Bank Of Africa – Mali	Mali	Secteur Bancaire	A-	Négative	A2	Stable	30/04/16
Caisse Régionale de Refinancement Hypothécaire	UEMOA	Institution Financière	AA	Stable	A1	Positive	30/07/16
BERNABE	Côte d'Ivoire	Quincaillerie industrielle, les matériaux de construction, l'outillage industriel, les aciers de construction et d'usinage	A+	Positive	A1-	Stable	30/10/16
VIP NET	Côte d'Ivoire	Télécommunication	Confidentiel				30/09/15
ANSUT	Côte d'Ivoire	Télécommunication	Confidentiel				30/11/15
ERANOVE	France	Gestion des Services Publics	En cours d'élaboration				
UIREVI	Côte d'Ivoire	Agriculture d'exportation	En cours d'élaboration				
FICOGES	Côte d'Ivoire	Conseil	En cours d'élaboration				
DEKEL OIL	Côte d'Ivoire	Produits de graine et d'huile de palme	En cours d'élaboration				
Air Côte d'Ivoire	Côte d'Ivoire	Compagnie Aérienne	En cours d'élaboration				

Obligations Corporates

	Quantité	Cours de référence	Cours précédent	Coupon d'intérêt	Echéance
BOA BURKINA F. 6.25% 2012-2017		10 000	10 000	587,5	11-oct
BOA - CI 6.25% 2012-2017		10 000	10 000	612,5	11-oct
BOA NIGER 6.25% 2012-2017		9 250	9 250	587,5	11-oct
BOA SENEGAL 6.50% 2012-2017		10 000	10 000	611	11-oct
ORAGROUP 6.75% 2013-2019		10 000	10 000	337,5 04 juin/ 04 déc	
PAA 6.95% 2010-2017		3 000	3 000	168,85 28 mai / 28 nov	
PAD 7% 2010-2017		3 750	3 750	189,79 22 juin / 22 déc	
PALMCI 7% 2009-2016		9 999	9 999	342,06 28 juin / 28 déc	
SHELTER AFRIQUE 6.6% 2014-2021		10 000	10 000	327,29 28 fév. / 28 août	
SIFCA 6.90% 2013-2021		10 000	10 000	676,2	08-août

Obligations d'Entités Régionales

	Quantité	Cours de référence	Cours précédent	Coupon d'intérêt	Echéance
BHB 6.25% 2012-2017		10 000	10 000	587,5	11-oct
BIDC 6.75 % 2010-2017		10 000	10 000	336,58 04 avr/ 04 oct	
BIDC-EBID 6.50% 2014-2021		10 000	10 000	325 28 avr/ 28 sep	
BOAD 5.95% 2012-2019		10 000	10 000	595	06-mars
BOAD 5.95% 2014-2021		10 000	10 000	260,82	26-déc
CRRH-UEMOA 6.10% 2012-2022		10 000	10 000	305 13 fév / 13 août	
CRRH-UEMOA 6.10% 2012-2024		10 000	10 000	305 17 janv / 17 juil	
CRRH-UEMOA 6% 2013-2023		10 000	10 000	300 26 avril / 26 oct	
CRRH-UEMOA 6% 2014-2024		10 000	10 000	300 30 juin / 30 déc	

Obligations d'Etat

	Quantité	Cours de référence	Cours précédent	Coupon d'intérêt	Echéance
CAA BENIN 6.50% 2011-2016		10 000	10 000	650	09-nov
ETAT SENEGAL 6.5% 2014-2021		8 000	8 000	325 27 mai/27 nov	
ETAT SENEGAL 6.70% 2012-2019		10 000	10 000	670	14-déc
ETAT SENEGAL 6.50% 2013-2023		10 000	10 000	325 29 janv / 29 juil	
ETAT TOGOLAIS 6.50% 2011-2016	100	9925	10000	650	15-mars
TPBF 6.50% 2011-2016		9 950	9 950	650	21-déc
TPBF 6.50% 2013-2020		10 000	10 000	325 29 mai / 29 nov	
TPCI 7% 2010-2017		10 000	10 000	700	01-oct
TPCI 6.5% 2011-2016		9 998	9 998	650	15-sept
TPCI 6.50% 2012-2017		9 999	9 999	650	19-sept
TPCI 6% 2013-2016		9 999	9 999	600	08-juil
TPCI 6.30% 2013-2018		9 999	9 999	315 03 juin / 03 dec	
TPCI 6.55% 2014-2022		10 000	10 000	655	20-mai
TPCI 6.85% 2014-2021		8 250	8 250	292,5 19 juin / 19 dec	
TPCI 3% 2014-2024		9 800	9 800	150 19 juin / 19 dec.	
TPCI 5,99% 2015-2025		9 999	9 999	599	14-mai
TPCI 5,99% 2015-2025			10000	599	14-mai

**Bloomfield Investment Corporation**

06 BP 1888 Abidjan 06

Tel: (225) 20 215 747 / (225) 20 215 749

Fax: (225) 20 215 751

Youssef CARIUS

Directeur, Chef Economiste

y.carius@bloomfield-investment.com