

<b>BRVM 10</b>	<b>203,81</b>
Variation Jour	↑ 0,57 %
Variation annuelle	↓ -7,21 %

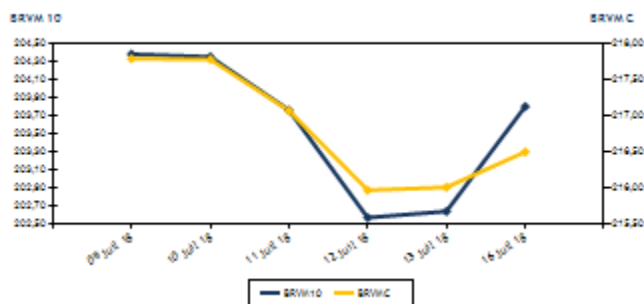
**BRVM**  
BOURSE RÉGIONALE DES VALEURS MOBILIÈRES  
Abidjan de Côte d'Ivoire

# BULLETIN OFFICIEL DE LA COTE

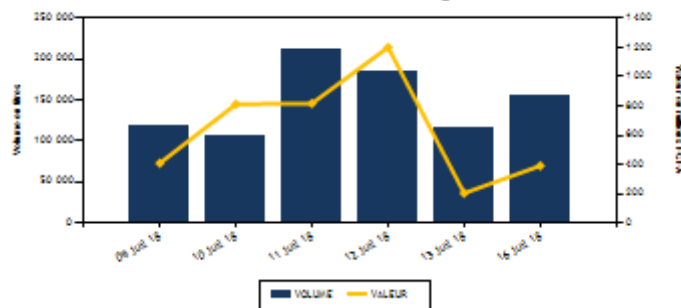
N° 134      **lundi 16 juillet 2018**      Site : [www.brvm.org](http://www.brvm.org)

<b>BRVM Composite</b>	<b>216,51</b>
Variation Jour	↑ 0,23 %
Variation annuelle	↓ -10,92 %

Evolution des indices



Volumes et valeurs transigés



Actions	Niveau	Evol. Jour
Capitalisation boursière (FCFA)	6 089 581 024 235	0,23 %
Volume échangé	152 683	43,71 %
Valeur transigée (FCFA)	377 910 656	228,71 %
Nombre de titres transigés	39	-2,50 %
Nombre de titres en hausse	18	28,57 %
Nombre de titres en baisse	15	0,00 %
Nombre de titres inchangés	6	-45,45 %

Obligations	Niveau	Evol. Jour
Capitalisation boursière (FCFA)	3 226 477 740 247	-0,02 %
Volume échangé	1 444	-85,90 %
Valeur transigée (FCFA)	14 207 834	-84,17 %
Nombre de titres transigés	4	-50,00 %
Nombre de titres en hausse	0	-100,00 %
Nombre de titres en baisse	2	
Nombre de titres inchangés	2	-66,67 %

### PLUS FORTES HAUSSES

Titres	Cours	Evol. Jour	Evol. annuelle
NEI-CEDA CI (NEIC)	215	7,50 %	481,08 %
UNILEVER CI (UNLC)	13 200	6,97 %	55,29 %
FILTISAC CI (FTSC)	3 690	6,96 %	-25,08 %
SICABLE CI (CABC)	1 530	5,88 %	38,46 %
SETAO CI (STAC)	290	5,45 %	61,11 %

### PLUS FORTES BAISES

Titres	Cours	Evol. Jour	Evol. annuelle
SOLIBRA CI (SLBC)	65 000	-7,14 %	-48,00 %
CFAO MOTORS CI (CFAC)	635	-5,93 %	60,76 %
NESTLE CI (NTLC)	2 350	-5,81 %	23,68 %
BERNABE CI (BNBC)	2 405	-3,80 %	-22,42 %
BANK OF AFRICA CI (BOAC)	4 100	-3,53 %	-16,33 %

### INDICES SECTORIELS

Base = 100 au 14 juin 1999	Nombre de sociétés	Valeur	Evol. Jour	Evol. annuelle	Volume	Valeur	PER moyen
BRVM - INDUSTRIE	12	78,87	-1,76 %	-23,43 %	9 049	21 882 670	19,03
BRVM - SERVICES PUBLICS	4	647,79	0,23 %	-8,18 %	9 024	163 189 735	20,42
BRVM - FINANCES	14	78,92	0,80 %	-9,87 %	112 845	153 659 401	8,18
BRVM - TRANSPORT	2	881,73	3,36 %	-26,68 %	124	450 600	15,12
BRVM - AGRICULTURE	5	156,61	-0,41 %	-14,64 %	5 029	14 396 460	9,29
BRVM - DISTRIBUTION	7	312,93	-1,95 %	-8,08 %	16 544	24 312 070	17,80
BRVM - AUTRES SECTEURS	1	357,83	5,46 %	61,11 %	68	19 720	4,44
BRVM - PETITES CAPITALISATIONS	-	-	-	-	-	-	-

Indicateurs	1er et 2è Comp.	BRVM PC
PER moyen du marché	13,47	
Taux de rendement moyen du marché	6,91	
Taux de rentabilité moyen du marché	8,28	
Nombre de sociétés cotées	45	
Nombre de lignes obligataires	42	
Volume moyen annuel par séance	7 776,00	
Valeur moyenne annuelle par séance	11 434 632,74	

Indicateurs	1er et 2è Comp.	BRVM PC
Ratio moyen de liquidité	33,69	
Ratio moyen de satisfaction	12,40	
Ratio moyen de tendance	36,81	
Ratio moyen de couverture	271,65	
Taux de rotation moyen du marché	0,02	
Prime de risque du marché	1,42	
Nombre de SGI participantes	23	

### Définitions

Volume moyen annuel par séance

Valeur moyenne annuelle par séance = Volume annuel échangé / nombre de séances

Ratio moyen de liquidité = Valeur annuelle échangée / nombre de séances  
= Moyenne des ratios de liquidité (Titres échangés / Volume des ordres de vente)

Ratio moyen de satisfaction = Moyenne des ratios de satisfaction (Titres échangés / Volume des ordres d'achat)

Ratio moyen de tendance = Moyenne des ratios de tendance (Volume des ordres d'achat / Volume des ordres de vente)  
= Moyenne des ratios de couverture (Volume des ordres de vente / Volume des ordres d'achat)

Taux moyen de rotation = moyenne des taux de rotation des actions cotées (volume transigé/capi flottante)

PER moyen du marché = moyenne des PER des actions cotées ayant un PER positif

Taux de rendement moyen = moyenne des taux de rendement des actions cotées ayant distribué un dividende

Taux de rentabilité moyen = moyenne des taux de rentabilité des actions cotées

Prime de risque du marché = (1 / le PER moyen du marché) - le taux de référence actuel des emprunts d'Etat

Ratio moyen de couverture

  
**BENIN**  
Commissariat Central des Valeurs Mobilières  
10, Avenue de l'Indépendance  
BP 10786, Cotonou  
Tél : +229 22 36 11 76  
Fax : +229 22 36 11 77

  
**BURKINA FASO**  
Commissariat Central des Valeurs Mobilières  
B.P. 10786, Cotonou  
C/1811901, Ouagadougou 01  
Tél : +229 27 36 81 78  
Fax : +229 27 36 81 78

  
**CÔTE D'IVOIRE**  
Bourse Régionale des Valeurs Mobilières  
P.O. Box 18060, Abidjan  
C/1811901, Abidjan 01  
Tél : +229 20 32 66 84  
Fax : +229 20 32 66 84

  
**GHANA**  
Commissariat Central des Valeurs Mobilières  
18, Rue Joseph ANOMIA  
Abidjan, Côte d'Ivoire  
C/1811901  
Tél : +229 20 32 66 84  
Fax : +229 20 32 66 84

  
**MALI**  
Commissariat Central des Valeurs Mobilières  
B.P. 1119, Bamako  
Tél : +229 20 32 66 84  
Fax : +229 20 32 66 84

  
**NIGER**  
Commissariat Central des Valeurs Mobilières  
B.P. 1119, Niamey  
Tél : +229 20 32 66 84  
Fax : +229 20 32 66 84


  
**SENEGAL**  
1, rue Jean Sarrailh  
BP 8850, Dakar, P.18000  
Tél : +229 20 32 66 84  
Fax : +229 20 32 66 84

  
**TOGO**  
Commissariat Central des Valeurs Mobilières  
P.O. Box 18060, Abidjan  
Tél : +229 20 32 66 84  
Fax : +229 20 32 66 84

**BRVM - BOURSE REGIONALE DES VALEURS MOBILIERES**  
BRVM - Société Anonyme au capital de 3.062.040.000 CFA - RC : CI - ABJ - 1997 - B - 208435 - CC : 9819725 - E  
Siège Social : Abidjan - CÔTE D'IVOIRE - Adresse : 18, Rue Joseph ANOMIA (Rue des Banques) - Abidjan  
Tél : +225 20 32 66 85 / 86, Fax : +225 20 32 66 84, Mail : brvm@brvm.org, Site Web : www.brvm.org

**MARCHE DES ACTIONS**

Symbole	Titre	Cours Précédent	Cours du jour			Séance de cotation	Cours Référence	Variation de l'année précédente	Dernier dividende payé		Rdt. Net	PER
			Ouv.	Clôt.	Variation jour				Montant net	Date		

**SECTEUR - INDUSTRIE**      **78,87**    **points**        **-1,76 %**

CABC	SICABLE CI	1 445	1 350	1 530	5,88 %	1 486	2 235 780	1 530	38,46 %	100,00	31-mai-18	6,54 %	9,24
FTSC	FILTISAC CI	3 450	3 300	3 690	6,96 %	2 391	7 971 890	3 690	-25,08 %	561,25	9-janv.-18	15,21 %	20,88
NEIC	NEI-CEDA CI	200	215	215	7,50 %	450	96 750	215	481,08 %	9,00	28-juin-01		5,43
NTLC	NESTLE CI	2 495	2 350	2 350	-5,81 %	20	47 000	2 350	23,68 %	31,50	12-août-11		
SEMC	CROWN SIEM CI	12 695	12 300	12 300	-3,11 %	8	98 400	12 300	-11,35 %	676,80	29-sept.-17	5,50 %	51,79
SIVC	AIR LIQUIDE CI	475	475	485	2,11 %	3 130	1 488 050	485	21,25 %	63,00	29-sept.-17	12,99 %	
SLBC	SOLIBRA CI	70 000	65 000	65 000	-7,14 %	2	130 000	65 000	-48,00 %	2 322,00	14-juin-18	3,57 %	25,17
SMBC	SMB CI	19 490	19 000	19 000	-2,51 %	282	5 358 000	19 000	149,34 %	450,00	18-juil.-12		4,93
STBC	SITAB CI	44 995	NC	NC	0,00 %			44 995	-37,51 %	4 124,00	19-juin-17	9,17 %	
TTTC	TRITURAF CI-Ste en Liquidation	490	SP	SP	0,00 %			490	0,00 %	1 440,00	19-juil.-02		
UNLC	UNILEVER CI	12 340	13 200	13 200	6,97 %	50	660 000	13 200	55,29 %	1 233,00	9-juil.-12		
UNXC	UNIWAX CI	3 050	3 100	3 050	0,00 %	1 230	3 796 800	3 050	-28,57 %	173,70	13-juil.-18	5,70 %	15,77
<b>TOTAL</b>						9 049	21 882 670						19,03

**SECTEUR - SERVICES PUBLICS**      **647,79**    **points**        **0,23 %**

CIEC	CIE CI	1 700	1 750	1 700	0,00 %	299	511 750	1 700	-19,05 %	173,25	20-sept.-17	10,19 %	47,91
------	--------	-------	-------	-------	--------	-----	---------	-------	----------	--------	-------------	---------	-------

lundi 16 juillet 2018


ONTBF	ONATEL BF	7 970	7 970	7 995	0,31 %	2 016	16 082 485	7 995	-16,37 %	727,91	6-juin-18	9,10 %	9,61
SDCC	SODE CI	4 050	4 050	4 000	-1,23 %	82	328 300	4 000	-32,32 %	270,00	28-sept.-17	6,75 %	13,22
SNTS	SONATEL SN	22 045	22 045	22 100	0,25 %	6 627	146 267 200	22 100	-5,96 %	1 500,00	23-mai-18	6,79 %	10,93
<b>TOTAL</b>						9 024	163 189 735						20,42

**SECTEUR - FINANCES**      **78,92**    **points**        **0,80 %**

BICC	BICI CI	6 100	6 110	6 100	0,00 %	600	3 670 425	6 100	-28,15 %	213,56	2-juil.-18	3,50 %	10,95
BOAB	BANK OF AFRICA BN	4 900	4 900	4 900	0,00 %	255	1 237 500	4 900	-34,23 %	407,00	15-mai-18	8,31 %	6,66
BOABF	BANK OF AFRICA BF	4 855	4 870	4 890	0,72 %	738	3 584 565	4 890	-31,61 %	358,00	7-mai-18	7,32 %	7,14
BOAC	BANK OF AFRICA CI	4 250	4 200	4 100	-3,53 %	564	2 328 210	4 100	-16,33 %	295,00	6-juin-18	7,20 %	7,56
BOAM	BANK OF AFRICA ML	3 055	3 050	3 150	3,11 %	33 226	102 998 565	3 150	-39,42 %	290,00	31-mai-18	9,21 %	6,47
BOAN	BANK OF AFRICA NG	4 400	4 450	4 600	4,55 %	648	2 823 700	4 600	-7,07 %	379,00	31-mai-18	8,24 %	8,21
BOAS	BANK OF AFRICA SENEGAL	2 400	2 400	2 500	4,17 %	1 010	2 445 020	2 500	0,00 %	160,00	2-mai-18	6,40 %	5,93
CBIBF	CORIS BANK INTERNATIONAL	8 600	8 600	8 600	0,00 %	35	297 315	8 600	-14,00 %	336,00	5-juil.-18	3,91 %	14,06
ECOC	ECOBANK COTE D'IVOIRE	23 500	23 600	23 505	0,02 %	97	2 288 695	23 505	-20,81 %	1 844,00	22-juin-18	7,85 %	9,75
ETIT	ECOBANK TRANS. INCORP. TG	21	22	22	4,76 %	69 933	1 538 526	22	29,41 %	1,21	28-avr.-17	5,49 %	3,13
NSBC	NSIA BANQUE COTE D'IVOIRE	8 055	8 055	8 300	3,04 %	1 593	13 316 525	8 300	-14,08 %	466,10	25-juin-18	5,62 %	9,84
SAFC	SAFCA CI	6 050	NC	NC	0,00 %			6 050	-44,50 %	576,00	29-juil.-11		
SGBC	SGB CI	12 150	12 000	11 900	-2,06 %	364	4 375 955	11 900	3,03 %	585,00	17-juil.-18	4,92 %	9,34

lundi 16 juillet 2018


SIBC	SOCIETE IVOIRIENNE DE BANQUE	3 350	3 350	3 300	-1,49 %	3 782	12 754 400	3 300	-2,94 %	189,00	8-juin-18	5,73 %	7,32
<b>TOTAL</b>						112 845	153 659 401			8,18			

**SECTEUR - TRANSPORT**      **881,73** points  **3,36 %**


SDSC	BOLLORE	3 530	3 600	3 650	3,40 %	124	450 600	3 650	-26,85 %	182,00	30-mai-18	4,99 %	15,12
SVOC	MOVIS CI	2 900	NC	NC	0,00 %			2 900	-9,52 %	270,00	5-juil.-99		
<b>TOTAL</b>						124	450 600			15,12			

**MARCHE DES ACTIONS**

Symbole	Titre	Cours Précédent	Cours du jour		Variation jour	Séance de cotation		Cours Référence	Variation de l'année précédente	Dernier dividende payé		Rdt. Net	PER
			Ouv.	Clôt.		Volume	Valeur			Montant net	Date		

**SECTEUR - AGRICULTURE**      **156,61 points**            **-0,41 %**

PALC	PALM CI	3 350	3 300	3 300	-1,49 %	65	214 500	3 300	-40,00 %	120,30	29-sept.-17	3,65 %	5,86
SCRC	SUCRIVOIRE	1 055	1 055	1 050	-0,47 %	1 123	1 181 585	1 050	-7,89 %	137,25	29-sept.-17	13,07 %	6,54
SICC	SICOR CI	3 310	NC	NC	0,00 %			3 310	-16,20 %	1 919,00	25-sept.-00		19,75
SOGC	SOGB CI	3 800	3 790	3 795	-0,13 %	941	3 575 375	3 795	-9,64 %	320,40	31-juil.-17	8,44 %	7,86
SPHC	SAPH CI	3 250	3 250	3 250	0,00 %	2 900	9 425 000	3 250	5,01 %	116,20	13-juin-14		6,46
<b>TOTAL</b>						<b>5 029</b>	<b>14 396 460</b>						<b>9,29</b>

**SECTEUR - DISTRIBUTION**      **312,93 points**            **-1,95 %**

ABJC	SERVAIR ABIDJAN CI	1 600	1 720	1 650	3,13 %	70	120 190	1 650	-17,50 %	98,97	20-juin-18	6,00 %	18,14
BNBC	BERNABE CI	2 500	2 405	2 405	-3,80 %	10	24 050	2 405	-22,42 %	162,60	11-juil.-17	6,76 %	7,51
CFAC	CFAO MOTORS CI	675	650	635	-5,93 %	3 170	2 030 925	635	60,76 %	20,32	24-juil.-17	3,20 %	28,32
PRSC	TRACTAFRIC MOTORS CI	137 000	NC	NC	0,00 %			137 000	-52,53 %	13 500,00	25-sept.-17	9,85 %	32,11
SHEC	VIVO ENERGY CI	1 165	1 100	1 130	-3,00 %	400	452 000	1 130	25,56 %	33,30	27-juil.-17	2,95 %	14,23
TTLIC	TOTAL CI	1 925	1 900	1 950	1,30 %	3 438	6 555 305	1 950	-29,86 %	97,00	30-juin-17	4,97 %	11,78
TTLS	TOTAL SN	1 610	1 600	1 600	-0,62 %	9 456	15 129 600	1 600	-15,79 %	45,00	25-juil.-17	2,81 %	12,54
<b>TOTAL</b>						<b>16 544</b>	<b>74 312 070</b>						<b>17,80</b>

**AUTRES SECTEURS**

357,83 points ↑ 5,46 %

STAC	SETAO CI	275	290	290	5,45 %	68	19 720	290	61,11 %	4,44
<b>TOTAL</b>						68	19 720			4,44
<b>TOTAL - Marché des actions</b>						152 683	377 910 656			

**MARCHE DES DROITS**

Symbole	Titre	Cours Précédent	Cours du jour		Variation jour	Séance de cotation		Cours Référence	Variation depuis l'origine	Parité	Periode de négociation	
			Ouv.	Clôt.		Volume	Valeur				Début	fin

TOTAL

TOTAL - Marché des droits

**TROISIEME COMPARTIMENT - BRVM PETITES CAPITALISATIONS**

Symbole	Titre	Cours Précédent	Cours du jour		Variation jour	Séance de cotation		Cours Référence	Variation depuis l'origine
			Ouv.	Clôt.		Volume	Valeur		

TOTAL

TOTAL - 3ème Compartiment - BRVM PC

Légende:  
 (d) Ex-dividende  
 Cours du jour: Ouv.: Ouverture Clôt.: Clôture Moy.: Moyen  
 Mentions: NC: Non Coté Ex-c: Ex-coupon Ex-d: Ex-droit SP: Suspendu Val-T: Valeur Théorique  
 PER = Cours / BNPA selon les données disponibles Rdt. Net: Rendement net (DNPA / Cours)  
 Comp.: 1 - Premier Compartiment 2 - Second Compartiment 3 - Compartiment de croissance  
 Ratio de liquidité = Titres échangés / Volume des ordres de vente  
 : Progression de l'indice sectoriel : Stabilité de l'indice sectoriel : Recul de l'indice sectoriel

**MARCHE DES OBLIGATIONS**

Symbole	Titre	Valeur nominale	Cours Précédent	Cours du jour	Cours Référence	Séance de cotation		Coupon couru	Période	Coupon d'intérêt Montant net	Eché.	Type Amort
						Volume	Valeur					
<b>OBLIGATIONS D'ETAT</b>												
EOM.O1	ETAT DU MALI 6.20% 2016-2023	8 333	8 333	NC	8 333			76,44	A	516,65	23-mai-19	ACD
EOM.O2	Etat du Mali 6.50% 2017-2024	10 000	10 000	NC	10 000			154,93	A	650,00	20-avr.-19	AC
EOS.O4	ETAT SENEGAL 6.70% 2012-2019	4 000	4 000	NC	4 000			157,13	A	268,00	14-déc.-18	ACD
EOS.O5	ETAT SENEGAL 6.50% 2013-2023	10 000	10 000	NC	10 000			301,66	S	325,00	29-juil.-18	ACD
EOS.O6	ETAT SENEGAL 6.50% 2014-2021	7 000	6 999	NC	6 999.30			61,82	S	227,50	27-nov.-18	ACD
EOS.O7	ETAT SENEGAL 6.30% 2015-2025	10 000	10 000	NC	10 000			89,75	S	317,59	25-nov.-18	ACD
TPBF.O3	TPBF 6,50% 2013-2020	10 000	10 000	NC	10 000			84,78	S	325,00	29-nov.-18	ACD
TPBF.O4	TPBF 6.50% 2017-2027	10 000	9 950	NC	9 950			295,62	S	322,33	31-juil.-18	ACD
TPBF.O5	TPBF 6,50% 2017-2024	10 000	10 000	NC	10 000			30,19	S	325,00	29-déc.-18	ACD
TPBJ.O1	TPBJ 6.50% 2017-2027	10 000	10 000	9 999	9 999	166	1 659 834	178,08	A	650,00	7-avr.-19	ACD
TPCI.O15	TPCI 6.30% 2013-2018	10 000	10 000	NC	10 000			74,02	S	315,00	3-déc.-18	ACD
TPCI.O16	TPCI 6.55% 2014-2022	10 000	10 000	NC	10 000			102,29	A	655,00	20-mai-19	ACD
TPCI.O17	TPCI 3% 2014-2024	10 000	10 000	NC	10 000			22,13	S	150,00	19-déc.-18	ACD
TPCI.O18	TPCI 5.85% 2014-2021	10 000	10 000	NC	10 000			43,16	S	292,50	19-déc.-18	ACD
TPCI.O19	TPCI 5.99% 2015-2025	10 000	10 000	10 000	10 000	31	310 000	103,39	A	599,00	14-mai-19	ACD
TPCI.O20	TPCI 5.85% 2015-2022	10 000	10 000	NC	10 000			163,03	S	292,50	5-oct.-18	ACD
TPCI.O21	TPCI 6% 2016-2028	10 000	9 920	NC	9 920			162,74	A	600,00	8-avr.-19	ACD
TPCI.O22	TPCI 5.90% 2016-2026	10 000	10 000	NC	10 000			50,11	A	590,00	15-juin-19	ACD
TPCI.O23	TPCI 5.90% 2016-2026	10 000	10 000	NC	10 000			389,56	A	590,00	17-nov.-18	ACD
TPCI.O24	TPCI 6.25% 2017-2029	10 000	10 000	NC	10 000			182,72	S	312,50	30-sept.-18	ACD
TPCI.O25	TPCI 5,95% 2017-2024 A	10 000	9 850	9 800	9 800	1 235	12 118 000	134,93	S	297,50	24-oct.-18	ACD
TPCI.O26	TPCI 5,95% 2017-2024 B	10 000	10 000	NC	10 000			108,33	S	297,50	10-nov.-18	ACD
TPTG.O1	TPTG 6,90% 2018-2023	10 000	10 000	10 000	10 000	12	120 000	325,94	S	345,00	26-juil.-18	AC
<b>TOTAL</b>						<b>1 444</b>	<b>14 207 834</b>					
<b>OBLIGATIONS REGIONALES</b>												
BIDC.O3	BIDC-EBID 6.50% 2014-2021	10 000	10 000	NC	10 000			194,29	S	325,00	28-sept.-18	ACD
BIDC.O4	BIDC-EBID 6.10%2017-2027	10 000	10 000	NC	10 000			50,14	A	610,00	16-juin-19	ACD
BOAD.O11	BOAD 5.95% 2012-2019	10 000	10 000	NC	10 000			215,18	A	595,00	6-mars-19	ACD
BOAD.O12	BOAD 5.95% 2014-2021	10 000	10 000	NC	10 000			329,29	A	595,00	26-déc.-18	ACD
CRRH.O1	CRRH-UEMOA 6.10% 2012-2022	10 000	10 000	NC	10 000			257,82	S	305,00	13-août-18	AC
CRRH.O2	CRRH-UEMOA 6.10% 2012-2024 (*)	10 000	10 000	NC	10 000			303,31	S	305,00	17-juil.-18	AC
CRRH.O3	CRRH-UEMOA 6% 2013-2023	10 000	10 000	NC	10 000			132,79	S	300,00	26-oct.-18	AC
CRRH.O4	CRRH-UEMOA 6% 2014-2024	10 000	9 950	NC	9 950			26,23	S	300,00	30-déc.-18	AC
CRRH.O5	CRRH-UEMOA 5.85% 2015-2025	10 000	10 000	NC	10 000			19,23	S	294,90	4-janv.-19	AC
CRRH.O6	CRRH-UEMOA 5.85% 2016-2026	10 000	10 000	NC	10 000			20,67	S	292,50	3-janv.-19	ACD
CRRH.O7	CRRH-UEMOA 5.95% 2017-2029	9 583	9 583	NC	9 583			92,97	S	285,10	17-nov.-18	AC
SHAF.O3	SHELTER AFRIQUE 6.6% 2014-2021	6 000	6 000	NC	6 000			149,72	S	196,37	28-août-18	ACD
<b>TOTAL</b>						<b>0</b>	<b>0</b>					



**OBLIGATIONS PRIVEES**

ORGT.O1	ORAGROUP 6.75% 2013-2019	10 000	10 000	NC	10 000	77,46	S	337,50	4-déc.-18	ACD
SIFC.O1	SIFCA 6.90% 2013-2021	10 000	10 000	NC	10 000	633,59	A	676,20	8-août-18	ACD

<b>TOTAL</b>		0	0							
--------------	--	---	---	--	--	--	--	--	--	--

**SUKUK ET TITRES ASSIMILES**

SUKCI.S1	SUKUK CI 5.75% 2015-2020	10 000	10 000	NC	10 000	28,75	S	292,29	28-déc.-18	AC
SUKCI.S2	SUKUK CI 5.75% 2016-2023	10 000	10 000	NC	10 000	209,24	S	293,89	7-sept.-18	ACD
SUKSN.S1	SUKUK SN 6.25% 2014-2018 (*)		10 000	SP	10 000	312,48	S	315,97	18-juil.-18	AC
SUKSN.S2	SUKUK SN 6% 2016-2026	10 000	9 950	NC	9 950	285,00	S	301,67	26-juil.-18	ACD
SUKTG.S1	SUKUK TG 6.5% 2016-2026	10 000	10 000	NC	10 000		S		17-août-18	ACD

<b>TOTAL</b>		0	0							
--------------	--	---	---	--	--	--	--	--	--	--

<b>TOTAL - Marché des obligations</b>		1 444	14 207 834							
---------------------------------------	--	-------	------------	--	--	--	--	--	--	--

Légende :  
 (\*) Ex-Coupon couru  
 Cours du jour: Ouv.: Ouverture Clôt.: Clôture Moy.: Moyen  
 Type Amort: Type d'Amortissement IF: In Fine AC: Amortissement Constant AD: Amortissement Dégressif ACD: Amortissement Constant Différé  
 Période: Périodicité de paiement des coupons A: Annuelle S: Semestrielle T: Trimestrielle  
 Eché.: Échéance de paiement des intérêts  
 Mentions: NC: Non Coté Ex-c: Ex-coupon ou Ex-droit SP: Suspendu

## INFORMATIONS

### OPERATIONS EN COURS

Emetteur	Opération
SITAB	Fractionnement des actions à raison de vingt (20) actions nouvelles pour une (1) action ancienne le 27/07/2018

### AVIS

Entité	N°	Nature	Objet
DC/BR	074 - 2018	Païement de dividendes	Païement de dividendes - Exercice 2017 - TOTAL SN
DC/BR	075 - 2018	Païement Intérêts	Païement des intérêts semestriels - TPBF 6,50% 2017-2027
DC/BR	076-2018	Païement Intérêts et remboursement	Païement des intérêts semestriels et remboursement partiel du capital - CRRH UEMOA 6,10% 2012-2024
DC/BR	077 - 2018	Païement des profits semestriels	Païement de la marge semestrielle et Remboursement total du capital - SUKUK ETAT DU SENEGAL 6,25% 2014 - 2018

### COMMUNIQUES

Emetteur	N°	Nature	Objet
NEI-CEDA CI	20180716	Etats financiers	Etats Financiers certifiés et approuvés - exercice 2017 - NEI-CEDA CI

## QUANTITES RESIDUELLES

### MARCHE DES ACTIONS

Symbole	Titre	Quantité résiduelle à l'achat	Cours Achat / Vente		Quantité résiduelle à la vente	Cours de Référence
ABJC	SERVAIR ABIDJAN CI	7	1,650	/ 1,720	500	1 650
BICC	BICI CI	66	6,050	/ 6,100	30	6 100
BNBC	BERNABE CI	5	2,405	/ 2,500	2 780	2 405
BOAB	BANK OF AFRICA BN	25	4,900	/ 4,985	50	4 900
BOABF	BANK OF AFRICA BF	119	4,860	/ 4,890	99	4 890
BOAC	BANK OF AFRICA CI	1 358	4,100	/ 4,155	59	4 100
BOAM	BANK OF AFRICA ML	1 972	3,100	/ 3,150	3 998	3 150
BOAN	BANK OF AFRICA NG	273	4,305	/ 4,600	364	4 600
BOAS	BANK OF AFRICA SENEGAL	359	2,440	/ 2,500	469	2 500
CABC	SICABLE CI	190	1,355	/ 1,530	748	1 530
CBIBF	CORIS BANK INTERNATIONAL	900	8,305	/ 8,595	475	8 600
CFAC	CFAO MOTORS CI	232	625	/ 635	14	635
CIEC	CIE CI	85	1,705	/ 1,715	12	1 700
ECOC	ECOBANK COTE D'IVOIRE	6	23,505	/ 23,695	33	23 505
ETIT	ECOBANK TRANS. INCORP. TG	478 436	21	/ 22	85 204	22
FTSC	FILTISAC CI			/ 3,690	11	3 690
NEIC	NEI-CEDA CI	5 310	Marché	/		215
NSBC	NSIA BANQUE COTE D'IVOIRE	24	8,105	/ 8,300	1	8 300
NTLC	NESTLE CI			/ 2,350	63	2 350
ONTBF	ONATEL BF	14	7,980	/ 7,990	4	7 995
PALC	PALM CI	50	3,250	/ 3,300	935	3 300
PRSC	TRACTAFRIC MOTORS CI	1	138,000	/ 140,000	5	137 000
SAFC	SAFCA CI			/ 5,800	15	6 050
SCRC	SUCRIVOIRE	11	1,080	/ 1,100	222	1 050
SDCC	SOE CI	37	3,900	/ 4,000	57	4 000
SDSC	BOLLORE			/ 3,500	15	3 650
SEMC	CROWN SIEM CI	165	12,000	/ 12,300	69	12 300
SGBC	SGB CI	100	11,850	/ 11,900	13	11 900
SHEC	VIVO ENERGY CI	230	1,100	/ 1,130	125	1 130
SIBC	SOCIETE IVOIRIENNE DE BANQUE	150	3,250	/ 3,300	346	3 300
SICC	SICOR CI	8	3,310	/		3 310
SIVC	AIR LIQUIDE CI	110	470	/ 485	32	485
SLBC	SOLIBRA CI			/ 65,000	4	65 000
SMBC	SMB CI	218	19,000	/ 19,490	70	19 000
SNTS	SONATEL SN	2	22,100	/ 22,195	46	22 100
SOGC	SOGB CI	10	3,790	/ 3,795	339	3 795
SPHC	SAPH CI	12 100	3,250	/ 3,430	25	3 250
STAC	SETAO CI	60	Marché	/		290
STBC	SITAB CI			/ Marché	2	44 995
SVOC	MOVIS CI	398	2,900	/ 3,115	153	2 900
TTLC	TOTAL CI	20	1,900	/ 1,950	265	1 950
TTLS	TOTAL SN	10	1,580	/ 1,600	5 849	1 600

**lundi 16 juillet 2018**

TTRC	TRITURAF CI-Ste en Liquidation			/			490
UNLC	UNILEVER CI	63	Marché	/			13 200
UNXC	UNIWAX CI	46	3,050	/	3,200	1 848	3 050

**QUANTITES RESIDUELLES**

**MARCHE DES DROITS**

Symbole	Titre	Quantité résiduelle à l'achat	Cours Achat / Vente	Quantité résiduelle à la vente	Cours de Référence
---------	-------	-------------------------------	---------------------	--------------------------------	--------------------

**TROISIEME COMPARTIMENT - BRVM PETITES CAPITALISATIONS**

Symbole	Titre	Quantité résiduelle à l'achat	Cours Achat / Vente	Quantité résiduelle à la vente	Cours de Référence
---------	-------	-------------------------------	---------------------	--------------------------------	--------------------

**QUANTITES RESIDUELLES**
**MARCHE DES OBLIGATIONS**

Symbole	Titre	Quantité résiduelle à l'achat	Cours Achat / Vente	Quantité résiduelle à la vente	Cours de Référence
ORGT.O1	ORAGROUP 6.75% 2013-2019		/		10 000
SIFC.O1	SIFCA 6.90% 2013-2021		/ 10,000	134	10 000
EOM.O1	ETAT DU MALI 6.20% 2016-2023		/		8 333
EOM.O2	Etat du Mali 6.50% 2017-2024		/		10 000
EOS.O4	ETAT SENEGAL 6.70% 2012-2019		/		4 000
EOS.O5	ETAT SENEGAL 6.50% 2013-2023		/		10 000
EOS.O6	ETAT SENEGAL 6.50% 2014-2021		/ 7,000	20	6 999
EOS.O7	ETAT SENEGAL 6.30% 2015-2025	10 000	10,000 /		10 000
TPCI.O23	TPCI 5.90% 2016-2026		/		10 000
TPCI.O24	TPCI 6.25% 2017-2029		/		10 000
TPCI.O25	TPCI 5,95% 2017-2024 A		/ 9,800	47 265	9 800
TPCI.O26	TPCI 5,95% 2017-2024 B		/		10 000
TPTG.O1	TPTG 6,90% 2018-2023		/		10 000
TPCI.O17	TPCI 3% 2014-2024		/		10 000
TPCI.O18	TPCI 5.85% 2014-2021		/		10 000
TPCI.O19	TPCI 5.99% 2015-2025		/		10 000
TPCI.O20	TPCI 5.85% 2015-2022		/		10 000
TPCI.O21	TPCI 6% 2016-2028		/		9 920
TPCI.O22	TPCI 5.90% 2016-2026		/		10 000
TPBF.O3	TPBF 6,50% 2013-2020		/		10 000
TPBF.O4	TPBF 6.50% 2017-2027		/		9 950
TPBF.O5	TPBF 6,50% 2017-2024		/		10 000
TPBJ.O1	TPBJ 6.50% 2017-2027		/ 10,000	250	9 999
TPCI.O15	TPCI 6.30% 2013-2018		/		10 000
TPCI.O16	TPCI 6.55% 2014-2022		/		10 000
BIDC.O3	BIDC-EBID 6.50% 2014-2021		/		10 000
BIDC.O4	BIDC-EBID 6.10%2017-2027		/		10 000
BOAD.O11	BOAD 5.95% 2012-2019		/ 10,000	1 500	10 000
BOAD.O12	BOAD 5.95% 2014-2021		/ 10,000	3 000	10 000
CRRH.O1	CRRH-UEMOA 6.10% 2012-2022		/		10 000
CRRH.O2	CRRH-UEMOA 6.10% 2012-2024		/		10 000
CRRH.O3	CRRH-UEMOA 6% 2013-2023		/		10 000
CRRH.O4	CRRH-UEMOA 6% 2014-2024		/		9 950
CRRH.O5	CRRH-UEMOA 5.85% 2015-2025		/		10 000
CRRH.O6	CRRH-UEMOA 5.85% 2016-2026		/		10 000
CRRH.O7	CRRH-UEMOA 5.95% 2017-2029		/		9 583
SHAF.O3	SHELTER AFRIQUE 6.6% 2014-2021		/ 6,000	112	6 000

**SUKUK ET TITRES ASSIMILES**

Symbole	Titre	Quantité résiduelle à l'achat	Cours Achat / Vente	Quantité résiduelle à la vente	Cours de Référence
BIDC.O3	BIDC-EBID 6.50% 2014-2021		/		10 000
BIDC.O4	BIDC-EBID 6.10%2017-2027		/		10 000
BOAD.O11	BOAD 5.95% 2012-2019		/ 10,000	1 500	10 000
BOAD.O12	BOAD 5.95% 2014-2021		/ 10,000	3 000	10 000
CRRH.O1	CRRH-UEMOA 6.10% 2012-2022		/		10 000
CRRH.O2	CRRH-UEMOA 6.10% 2012-2024		/		10 000
CRRH.O3	CRRH-UEMOA 6% 2013-2023		/		10 000
CRRH.O4	CRRH-UEMOA 6% 2014-2024		/		9 950
CRRH.O5	CRRH-UEMOA 5.85% 2015-2025		/		10 000
CRRH.O6	CRRH-UEMOA 5.85% 2016-2026		/		10 000
CRRH.O7	CRRH-UEMOA 5.95% 2017-2029		/		9 583
EOM.O1	ETAT DU MALI 6.20% 2016-2023		/		8 333
EOM.O2	Etat du Mali 6.50% 2017-2024		/		10 000
EOS.O4	ETAT SENEGAL 6.70% 2012-2019		/		4 000
EOS.O5	ETAT SENEGAL 6.50% 2013-2023		/		10 000
EOS.O6	ETAT SENEGAL 6.50% 2014-2021		/ 7,000	20	6 999
EOS.O7	ETAT SENEGAL 6.30% 2015-2025	10 000	10,000 /		10 000
ORGT.O1	ORAGROUP 6.75% 2013-2019		/		10 000
SHAF.O3	SHELTER AFRIQUE 6.6% 2014-2021		/ 6,000	112	6 000
SIFC.O1	SIFCA 6.90% 2013-2021		/ 10,000	134	10 000
SUKCI.S1	SUKUK CI 5.75% 2015-2020		/ 10,000	74	10 000
SUKCI.S2	SUKUK CI 5.75% 2016-2023		/		10 000
SUKSN.S2	SUKUK SN 6% 2016-2026		/		9 950
SUKSN.S1	SUKUK SN 6.25% 2014-2028		/		10 000
SUKTG.S1	SUKUK TG 6.5% 2016-2026		/		10 000
TPBF.O3	TPBF 6,50% 2013-2020		/		10 000
TPBF.O4	TPBF 6.50% 2017-2027		/		9 950
TPBF.O5	TPBF 6,50% 2017-2024		/		10 000
TPBJ.O1	TPBJ 6.50% 2017-2027		/ 10,000	250	9 999
TPCI.O15	TPCI 6.30% 2013-2018		/		10 000
TPCI.O16	TPCI 6.55% 2014-2022		/		10 000
TPCI.O17	TPCI 3% 2014-2024		/		10 000
TPCI.O18	TPCI 5.85% 2014-2021		/		10 000
TPCI.O19	TPCI 5.99% 2015-2025		/		10 000
TPCI.O20	TPCI 5.85% 2015-2022		/		10 000
TPCI.O21	TPCI 6% 2016-2028		/		9 920
TPCI.O22	TPCI 5.90% 2016-2026		/		10 000
TPCI.O23	TPCI 5.90% 2016-2026		/		10 000
TPCI.O24	TPCI 6.25% 2017-2029		/		10 000
TPCI.O25	TPCI 5,95% 2017-2024 A		/ 9,800	47 265	9 800

**lundi 16 juillet 2018**

TPCI.026	TPCI 5,95% 2017-2024 B	/	10 000
TPTG.01	TPTG 6,90% 2018-2023	/	10 000



## CALENDRIER DES ASSEMBLEES GENERALES

ANNEE : 2018

Société	Nature	Date	Heure	Lieu
MOVIS CI	Extraordinaire	26/07/2018	11:00:00	Amphithéâtre de l'immeuble CRRAE-UEMOA Sise au Plateau, Immeuble Versus Bank
MOVIS CI	Ordinaire	26/07/2018	09:30:00	Amphithéâtre de l'immeuble CRRAE-UEMOA Sise au Plateau, Immeuble Versus Bank
SMB	Mixte	05/07/2018	09:30:00	Amphithéâtre de la CGECI (La Maison de l'Entreprise) sis à Abidjan-plateau, à l'angle du boulevard de la République et l'Avenue Lamblin
TRACTAFRIC CI	Mixte	29/06/2018	17:00:00	Siège de TRACTAFRIC MOTORS Zone 3, Km 4, boulevard de Marseille, dans le hall HYUNDAI
SODECI	Ordinaire	27/06/2018	15:30:00	Espace Events sis à Abidjan, Cocody 2 Plateaux, Boulevard Latrille (initialement prévue le 20/06/2018 est reportée au 27/06/2018)
UNILEVER CI	Mixte	27/06/2018	09:30:00	Amphithéâtre de l'immeuble CRRAE-UEMOA Sise au Plateau, Immeuble Versus Bank
AIR LIQUIDE CI	Ordinaire	26/06/2018	10:00:00	Salle de Conférence de la CRRAE-UEMOA
BERNABE CI	Ordinaire	25/06/2018	11:00:00	Maison de l'Entreprise (CGECI), Abidjan-Plateau
NESTLE CI	Ordinaire	25/06/2018	10:00:00	LATRILLE EVENTS
SETAO CI	Ordinaire	22/06/2018	10:00:00	Hôtel TIAMA (Salle EBENE) - Abidjan
SAFCA CI	Ordinaire	22/06/2018	10:00:00	Siège de la société, 1, Rue des Carrossiers, Zone 3 C (Face SOCOCE TreichVille)
SITAB	Mixte	21/06/2018	10:30:00	Salle JEWELS de la Maison de l'Entreprise C.G.E.C.I au plateau
SICOR	Ordinaire	21/06/2018	09:30:00	Palm Club Hôtel Abidjan, Cocody, angle Boulevard Latrille - Route du Lycée technique
NEI-CEDA CI	Ordinaire	21/06/2018	10:00:00	Hôtel AZALAI, Boulevard VGE à ABIDJAN
CROWN SIEM CI	Mixte	20/06/2018	09:00:00	Siège de la CGECI, sis à la Maison de l'Entreprise, au Plateau, à l'Angle du Boulevard de la République et de l'Avenue Lamblin
CIE CI	Ordinaire	20/06/2018	10:00:00	Sofitel Abidjan Hôtel Ivoire
TOTAL	Ordinaire	20/06/2018	10:00:00	Salle de conférence de l'hôtel Radisson Blu à Abidjan
TOTAL SENEGAL S.A.	Ordinaire	18/06/2018	15:00:00	Hôtel Terrou-Bi, Corniche Ouest, Boulevard Martin Luther King à Dakar
SGB CI	Mixte	13/06/2018	09:00:00	Amphithéâtre de la CGECI, Plateau Angle du Boulevard de la République et de l'Avenue Lamblin
FILTISAC CI	Ordinaire	08/06/2018	10:00:00	Immeuble CRRAE - UMOA ABIDJAN-Plateau (RCI) - Debut des inscriptions à 9h00
BICI CI	Ordinaire	07/06/2018	11:00:00	CGECI Abidjan
UNIWAX CI	Ordinaire	07/06/2018	10:00:00	Espace Latrille Events, sis à Abidjan, II Plateaux (Carrefour Duncan)
CFAO MOTORS CI	Ordinaire	05/06/2018	10:00:00	Siège social de CFAO MOTORS CI sis à Abidjan, 117, Boulevard de Marseille
SOGB	Ordinaire	05/06/2018	11:00:00	Salle de conférence de l'immeuble CRRAE-UMOA, Abidjan Plateau
NSBC	Ordinaire	30/05/2018	10:00:00	Espace Latrille Event sis à Abidjan-Cocody, Deux Plateaux, Boulevard Latrille, à proximité du Carrefour Duncan
ECOBANK CI	Ordinaire	29/05/2018	10:30:00	Espace Latrille Event sis à Abidjan-Cocody, Deux Plateaux, Boulevard Latrille
ONATEL BF	Mixte	17/05/2018	10:00:00	Royal Beach Hôtel, OUAGADOUGOU - BURKINA FASO
SUCRIVOIRE	Ordinaire	17/05/2018	09:30:00	Auditorium de la CRRAE-UMOA sise à Abidjan-Plateau (Rue Botreau Roussel)
BANK OF AFRICA CI	Mixte	14/05/2018	10:00:00	Locaux du siège social, Angle Avenue Terrasson de Fougères et Rue Gourgas
PALM CI	Ordinaire	09/05/2018	09:30:00	Salle de Conférence de la CRRAE-UEMOA, sise à Abidjan-Plateau
BOLLORE TRANSPORT & LOGISTICS	Ordinaire	09/05/2018	10:00:00	Salle de conférence de l'immeuble CRRAE-UEMOA, sise au Plateau, Avenue Delafosse prolongée, face à l'hôtel PULLMAN à Abidjan

**lundi 16 juillet 2018**

BANK OF AFRICA ML	Mixte	05/05/2018	09:30:00	Grand-Hôtel
SAPH CI	Ordinaire	03/05/2018	09:30:00	Salle de conférence de CRRAE-UMOA (Versus Bank au Plateau)
SOLIBRA	Ordinaire	24/04/2018	10:30:00	Espace CRISTAL 8, rue du chevalier de Clieu, Zone 4 C, Salle PLATINIUM, ABIDJAN
ECOBANK TG	Ordinaire	24/04/2018	10:30:00	Salle de Conférence du Centre Panafricain Ecobank, 2365, Boulevard du Mono, Lomé, Togo
VIVO ENERGY CI	Ordinaire	19/04/2018	09:00:00	Espace Latrille Event
SONATEL	Ordinaire	17/04/2018	10:00:00	l'hôtel King Fahd Palace à Dakar
BANK OF AFRICA BN	Ordinaire	12/04/2018	10:00:00	Salle de conférence du BENIN MARINA Hôtel
CORIS BANK INTERNATIONAL	Ordinaire	12/04/2018	09:00:00	Hôtel SOPATEL Silmandé SA
SIB	Mixte	06/04/2018	09:00:00	Maison de l'Entreprise (CGECI), Abidjan-Plateau
BANK OF AFRICA BF	Ordinaire	06/04/2018	10:00:00	Salle de Conférence de OUAGA 2000
BANK OF AFRICA NG	Ordinaire	05/04/2018	10:00:00	Centre de formation de la BOA-NIGER (sise à BOA-Siège)
SICABLE	Ordinaire	03/04/2018	10:00:00	Hôtel AZALAI, Boulevard VGE à ABIDJAN
SERVAIR ABIDJAN CI	Ordinaire	28/03/2018	10:00:00	la salle JEWELS de la CGECI sise au Plateau
BANK OF AFRICA SN	Ordinaire	16/03/2018	10:00:00	Immeuble Elan II, 2eme Etage, Route de Ngor, Zone 12, Almadies à Dakar