



CHRONIQUE DU VIVRIER DE LA SEMAINE DU 12 AU 18 JANVIER 2015

FAITS SAILLANTS

- Approvisionnement satisfaisant dans l'ensemble avec prix stables sur les marchés d'Abidjan. A l'opposé, niveau d'approvisionnement moyen des marchés de l'intérieur avec une tendance haussière des prix.
- Retrait progressif des marchés des variétés précoces de l'igname, notamment le kponan avec pour effet une hausse des prix.
- Amenuisement de l'offre du manioc de façon générale avec également pour effet une tendance à la hausse des prix.
- Hausse des prix à la consommation des féculents sur les marchés de l'intérieur d'une manière générale.
- Le marché de Séguéla présenté comme étant le marché le moins cher par rapport à la vente en gros et en détail de la banane plantain et de l'igname.
- Equilibre entre l'Offre et la Demande avec pris stables au niveau de l'arachide.
- Activités commerciales normales du maïs avec une intensification dans le District des Savanes.
- Approvisionnement des marchés de l'intérieur modéré en oignon à partir d'Abidjan. Demande satisfaite par les stocks disponibles en ce qui concerne l'Oignon. Cependant activités commercial au ralenti.

FAMILLES DE PRODUITS	PRODUITS	PRIX A LA CONSOMMATION (F CFA/Kg) ET COMPARAISON DES MARCHES AU COURS DE LA SEMAINE DU 12 AU 18 JANVIER 2015				EVOLUTION DU PRIX MOYEN PAR RAPPORT A LA SEMAINE PRECEDENTE (DU 05 AU 11 JANVIER 2015)	
		MINI	MAXI	MOINS CHER (prix mini observés)	PLUS CHER (prix maxi observés)	VARIATION (%)	COMMENTAIRE
FECULENTS	Banane plantain	118	313	Yopougon	Treichville	-15	Tendance générale : Baisse de prix
	Igname Kponan	300	500	Abobo	Cocody	1	
	Manioc doux	116	385	Adjamé	Treichville	-21	
CEREALES	Maïs grain blanc	200	250	Abobo, Adjamé, Treichville	Les autres marchés sauf Yopougon	2	Tendance générale : Stabilité de prix
	Maïs grain jaune	200	250	Adjamé, Treichville	Attécoubé, Cocody, Koumassi, Marcory, Plateau, Port-Bouët	0	
	Riz importé de grande consommation « Papillon »	350	400	Port-Bouët	Cocody, Koumassi	0	
	Riz importé de grande consommation « Marmite »	350	400	Adjame, Attécoubé, Plateau, Treichville	Marcory, Yopougon	5	
	Riz local Blanchi	400	500	Adjame, Attécoubé, Koumassi, Marcory, Plateau	Abobo, Cocody	0	
LEGUMES	Aubergine N'drowa	278	851	Abobo	Abobo, Cocody, Yopougon	-32	Tendance générale : Baisse de prix
	Gombo frais	625	1429	Abobo	Port-Bouët	10	
	Piment frais	556	1818	Abobo	Cocody	-33	
	Oignon Hollande	400	500	Adjame	Les autres marchés	-2	
	Oignon Niger	600	900	Adjame, Attécoubé	Treichville	-1	
	Tomates Africaines	294	909	Abobo	Port-Bouët	-44	
	Tomates Sodefel	500	800	Abobo, Adjamé, Plateau, Port-Bouët, Treichville	Cocody	-54	
PRODUITS ANIMAUX	Viande de bœuf avec os	2000	2200	Port-Bouët	Les autres marchés	0	Tendance générale : Stabilité de prix
	Viande de bœuf sans os	2200	2500	Port-Bouët	Cocody, koumassi, Marcory, Treichville, Yopougon	0	

FAMILLES DE PRODUITS	PRODUITS	PRIX A LA CONSOMMATION (F CFA/Kg) ET COMPARAISON DES MARCHES AU COURS DE LA SEMAINE DU 12 AU 18 JANVIER 2015				EVOLUTION DU PRIX MOYEN PAR RAPPORT A LA SEMAINE PRECEDENTE (DU 05 AU 11 JANVIER 2015)	
		MINI	MAXI	MOINS CHER (prix mini observés)	PLUS CHER (prix maxi observés)	VARIATION (%)	COMMENTAIRE
FECULENTS	Banane plantain	65	343	Daloa	Dimbokro	5	Tendance générale : Hausse de prix
	Ignane Kponan	274	526	Bouaké	Bouaké	-3	
	Manioc doux	59	204	Man	Bouaké	9	
CEREALES	Maïs grain blanc	100	350	Bouaké	Méagui	-4	Tendance générale : Baisse de prix
	Maïs grain jaune	100	350	Bouaké	Méagui	-4	
	Riz importé de grande consommation « Papillon »	300	400	Daloa	Bouaké, Ouangolo, Daloa, Man, Yamoussoukro, Dimbokro, Gagnoa, Abengourou, Sassandra, Méagui	0	
	Riz importé de grande consommation « Marmite »	350	425	Bouaké, Man, Abengourou, san Pedro, Méagui	Bondoukou	1	
	Riz local Blanchi	275	475	Ouangolo	Bondoukou	-1	
LEGUMES	Aubergine N'drowa	189	952	Ouangolo	Bouaké	13	Tendance générale : Hausse de prix
	Gombo frais	333	2778	Abengourou, Sassandra	Yamoussoukro	19	
	Piment frais	400	2857	Bondoukou	Bouaké	4	
	Oignon Burkina Faso	500	800	Bondoukou	Abengourou, San Pedro	-4	
	Oignon de la Hollande	400	600	Bouaké, Man	Ouangolo, Dimbokro, Abengourou, Sassandra	5	
	Oignon du Niger	500	800	Soubré	Bouaké, Bondoukou, San Pedro	0	
	Tomate locale (africaine)	150	615	Bouaké	Bouaké	6	
	Tomates Sodefel	300	1500	Bouaké	Sassandra	-7	
PRODUITS ANIMAUX	Viande de bœuf avec os	1000	2500	Ouangolo	Bondoukou	2	Tendance générale : Légère hausse de prix
	Viande de bœuf sans os	2000	2500	Korhogo	Bondoukou, Gagnoa, Soubré, Sassandra, San Pedro, Méagui	0	

ZONES DE PROVENANCE DES PRODUITS PRESENTS SUR LES MARCHES D'ABIDJAN

FAMILLES DE PRODUITS	PRODUITS	ZONES DE PROVENANCE DES PRODUITS PRESENTS SUR LES MARCHES D'ABIDJAN
FECULENTS	Banane plantain	Divo, Sinfra, Bouaflé, Daloa, Oumé
	Igname Kponan	Bouna, Bondoukou
	Manioc doux	Bonoua
CEREALES	Maïs grain blanc	Divo, Gagnoa, Burkina, Mali, Bouaflé, Korhogo, Ferké, Daloa, Treichville,
	Maïs grain jaune	Divo, Gagnoa, Burkina, Bouaflé, Korhogo, Daloa, Treichville
	Riz importé de grande consommation « Papillon »	Chine, Vietnam, Thaïlande
	Riz importé de grande consommation « Marmite »	Chine, Vietnam, Thaïlande
	Riz local Blanchi	N'Douci, Danané, Man, Divo, Duékoué, Tiassalé, Daloa
LEGUMES	Aubergine N'drowa	Divo, Lakota, Kotobi, Dabou
	Gombo frais	Divo, Bassam, Lakota, Songon
	Piment frais	
	Oignon Burkina Faso	Burkina Faso
	Oignon de la Hollande	Hollande
	Oignon du Niger	Niger
	Tomate locale (africaine)	Divo, Adiaké, Bassam, Dabou
	Tomates Sodefel	Bouake, Yamoussoukro, Abengourou
PRODUITS ANIMAUX	Viande de bœuf avec os	Abattoirs de Port-Bouët et d'Abobo
	Viande de bœuf sans os	

FOCUS SUR LES MARCHES DES FECULENTS, DE L'ARACHIDE, DU MAÏS ET DE L'OIGNON

Source: Extrait des Nouvelles des prix Agricoles OCPV-RONGEAD-Bulletin n°10 du 16 janvier 2015
Coopération Union Européenne - République de Côte d'Ivoire
Programme FLEX-FED/2013/324 233

IGNAME -

En Côte d'Ivoire, le marché de l'igname est demeuré statique cette semaine. En effet, les variétés précoces Kponan et Assawa prisées deviennent rares sur les marchés faisant place au fur et à mesure aux variétés tardives que sont le Florido et le Bê-tê-bê-tê en cours de récolte.

A Odienné, l'igname est presque inexistante sur le marché notamment bord-champ. Cela découle de la rupture des stocks de l'Assawa constitués par certains grossistes pour desservir les commerces avant la récolte du Florido.

L'on observe à Korhogo et à Gagnoa l'apparition du Bê-tê-bê-tê sur le marché de gros. Ses prix se sont maintenus stables cette semaine oscillant entre 125-150 FCFA/kg. Cette variété a l'avantage de donner de meilleur rendement, cependant, elle a une moindre valeur marchande par rapport aux variétés précoces.

A Ouangolo, l'insuffisance de l'offre des zones de production a favorisé une hausse des prix de l'ordre de 30 FCFA/kg.

Dans le Woroba la récolte du coton occupe suffisamment les producteurs. Ceux-ci disposent encore des stocks de Krenglè bord-champ. La variété Assawa dont les quantités sont faibles dans cette région, a atteint un pic en matière de prix, atteignant 715 F.CFA/kg au détail.

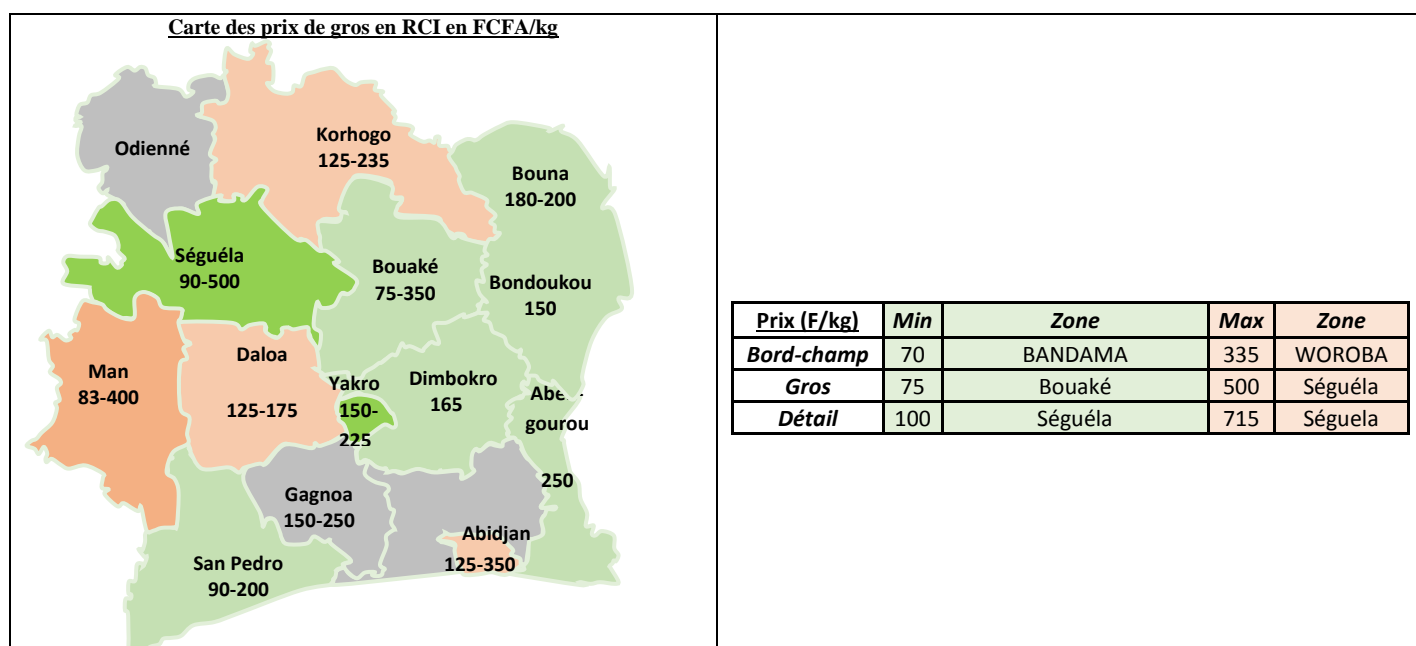
La variété Kponan qui a dominé les marchés du Zanzan pendant le second semestre de l'année précédente est devenue rare et a fait place à l'Assawa et au Krenglè.

Cette semaine, les prix de l'igname n'ont pas connu de variation significative à Bouna. Cependant, à Bondoukou l'abondance de l'offre du Krenglè en période de récolte a entraîné une baisse de 40 FCFA/kg des prix s'ajustant à ceux de l'Assawa.

Le marché de Yamoussoukro est suffisamment approvisionné malgré l'assèchement du sol suite à l'installation de l'Harmattan. Cependant, les prix de la semaine sont en nette hausse.

Tendance:

Stabilité en général des prix de l'igname. A court terme, l'offre sera abondante pour les variétés tardives que sont le Florido et le Bê-tê-bê-tê.



MANIOC

Cette semaine, la tendance à la hausse des prix du manioc se poursuit, notamment au niveau du manioc doux dont le prix enregistre des hausses importantes dans certaines régions. Il a fortement augmenté à Man et San Pedro au niveau du gros et du détail, du fait de l'approvisionnement qui reste faible au lendemain des fêtes. En effet, les commerçantes ont profité de l'absence de leurs concurrentes en vacances, et donc de la rareté du produit sur le marché, pour augmenter leurs marges. Les activités reprennent progressivement et les prix devraient connaître une légère baisse dans ces villes, les semaines à venir.

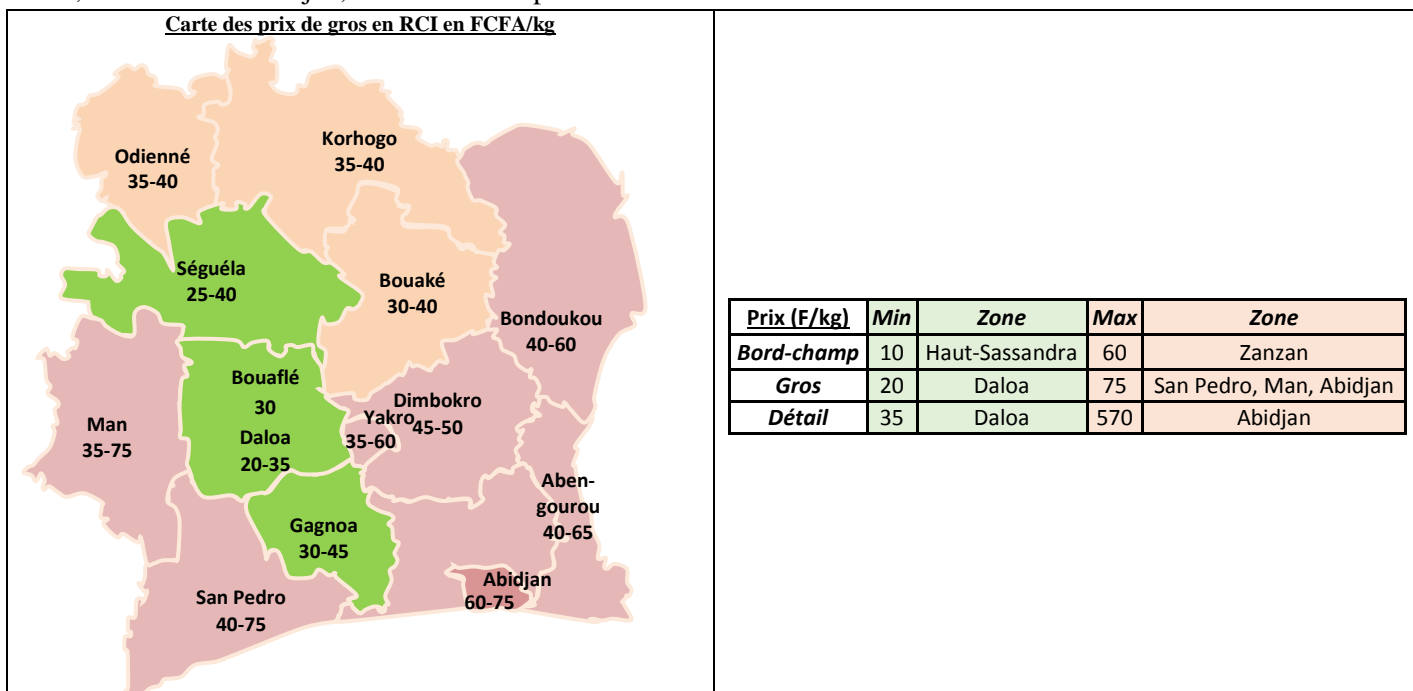
Dans le Comoé, le Zanzan, la Marahoué et le Goh-Djiboua, on observe également des hausses des prix du manioc. Le prix du manioc doux atteint désormais 40 à 60 FCFA/kg bord-champ dans le Zanzan et 30 à 35 FCFA/kg pour celui du manioc amer, pendant que dans le Comoé les deux types de manioc se vendent à 35-45 FCFA/kg bord-champ. À Bouaflé et à Zuénoula, les prix ont poursuivi leur hausse pour atteindre environ 30 FCFA/kg en gros, soit environ 20 FCFA/kg bord-champ.

Concernant le placali, le prix a également augmenté ; le sachet se vend désormais à 100 FCFA (environ 100 FCFA/kg). De même à Gagnoa, le manioc amer s'achète désormais à 25 FCFA/kg bord-champ, 30 FCFA/kg en gros. Ceci est dû à l'installation de la saison sèche qui va certainement tirer les prix à la hausse durant les prochains mois. L'offre commence également à diminuer dans les régions du Nord du fait des difficultés de déterrage, notamment à Bouna et à Odienné. Cependant, Korhogo reste bien approvisionné et les prix y sont stables.

La hausse des prix bord-champ dans les Lagunes et le Sud-Comoé ainsi que la diminution de l'approvisionnement au lendemain des fêtes se sont conjuguées pour favoriser une hausse des prix à Abidjan,. Les prix de gros (entrée plate-forme) du manioc doux et amer ont ainsi grimpé à 60-75 FCFA/kg. Les prix de demi-gros atteignent 90 FCFA/kg pour le manioc amer et 170 FCFA/kg pour le manioc doux, tandis que les prix de détail se sont envolés pour atteindre 570 FCFA/kg au marché de Treichville.

Le placali, en provenance de la Marahoué, atteint désormais 120-130 FCFA/kg (prix de gros entrée plate-forme). En revanche, à Daloa les prix ont légèrement baissé pour retrouver leur niveau d'avant les fêtes, avec le retour à la normale de l'intensité des activités.

Pour les prochaines semaines, la tendance reste toujours à la hausse. Les prix pourraient toutefois baisser légèrement à Man, San Pedro et Abidjan, notamment les prix de détail.



BANANE PLANTAIN

Dans certaines régions, le retour des fêtes de fin d'année des producteurs et commerçants reste encore timide, ce qui entraîne des difficultés d'approvisionnement. Les prix ont par conséquent augmenté à **San Pedro, Bouaké, Gagnoa et Dimbokro**. Dans la **Marahoué**, l'offre est faible également, mais les prix sont restés stables.

Par ailleurs, dans le **Woroba et la Marahoué**, l'Harmattan commence à dessécher les bananiers et tend à faire mûrir plus vite la banane, affectant ainsi la taille et la qualité des régimes.

À **Abidjan** également, les prix ont légèrement augmenté sur les marchés de gros et de demi-gros, du fait des difficultés d'approvisionnement. Ils restent cependant dans la même fourchette : 40-110 FCFA/kg selon la provenance, avec un resserrement autour de 60-80 FCFA/kg (prix de gros entrée plate-forme). Au détail, les prix ont baissé depuis la semaine dernière avec la baisse de la demande consécutive à la fin des fêtes, mais ils restent relativement élevés.

Dans les autres régions, l'intensité des activités a diminué après les fêtes, mais la baisse de la demande n'a pas permis aux prix de retrouver leur niveau d'avant les fêtes à **Man** (gros et détail), **Daloa** (gros) et **Abengourou** (gros). Cependant la situation devrait se normaliser à **Daloa** car les stocks y sont en hausse et le prix de détail a commencé à baisser.

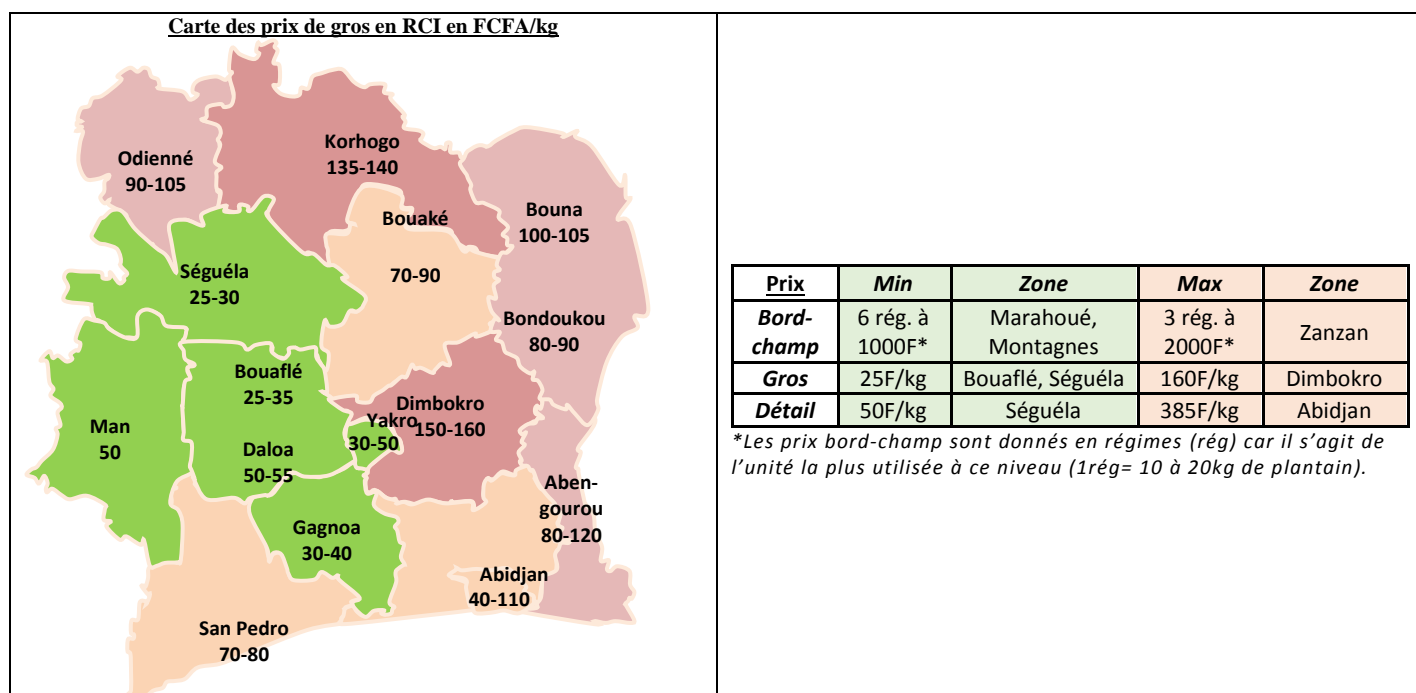
Enfin, à **Korhogo, Yamoussoukro et dans le Zanzan**, l'activité est également moins intense, tandis que les prix se maintiennent toujours relativement stables.

TENDANCE:

Au niveau bord-champ, la tendance est stable à court terme, mais les prix devraient commencer à augmenter d'ici la fin du mois de janvier, si l'harmattan persiste.

Au niveau des prix de gros dans les grandes villes, la tendance à court terme est nettement à la baisse à San Pedro, stable à baissière à Man, Daloa, Gagnoa, Abengourou, Bouaké et Dimbokro, et stable dans les autres villes dont Abidjan. À moyen terme, les prix devraient commencer à augmenter corrélativement aux prix bord-champ.

Les prix de détail, quant à eux, devraient retrouver leur niveau initial et rester stables encore quelque temps.



ARACHIDE

Cette semaine, dans presque toutes les régions du pays, le marché a connu une stabilité au niveau des prix. Le niveau de ravitaillement est bon et la demande nationale équilibre l'offre.

Dans le **Denguélé**, le ralentissement des activités commerciales est la conséquence de la rétention du produit par les commerçants. La demande est légèrement forte par rapport à l'offre qui est restée moyenne. Les prix bord champ y sont stables.

Dans les **Savanes**, le niveau d'approvisionnement est bon avec de très gros stocks constitués par les commerçants. La demande est faible. Les prix sont demeurés stables.

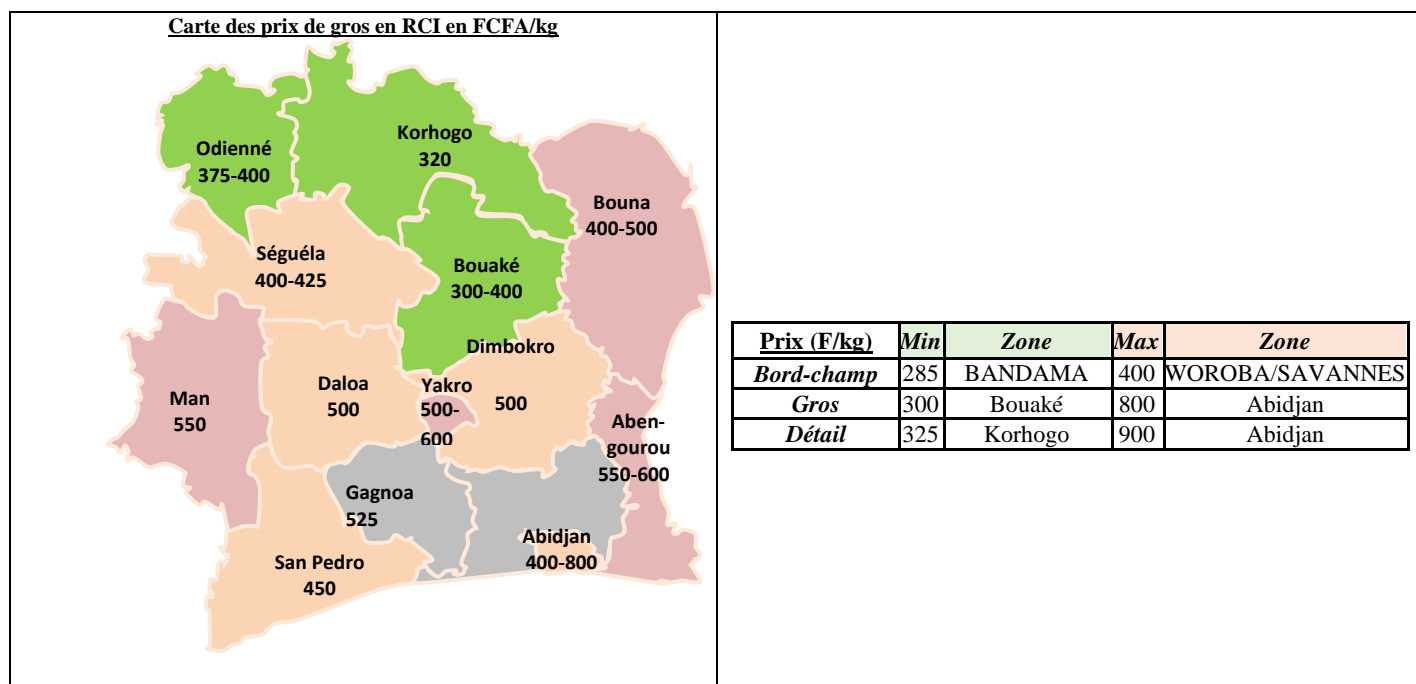
Dans le **Woroba**, les prix de gros sont restés stables. Les stocks constitués cette semaine par les commerçants sont acheminés vers Abidjan.

Dans le District du **Zanzan**, le marché n'est pas approvisionné en arachide décortiquée. Précisément dans le **Gontougo**, l'acheminement de l'arachide sous forme de pâte se poursuit. Cela permet de minimiser les coûts liés au déplacement. Ce qui réduit considérablement les stocks d'arachides décortiquées disponibles au niveau du marché local. Les prix de gros sont élevés et se situent entre 650 et 750 FCFA. Dans le **Boukani**, la frénésie des activités commerciales est causée par la faiblesse de la production dans la région et aussi par la réduction des stocks en provenance des localités productrices environnantes.

Dans le **Goh** et le **Haut-Sassandra**, on observe une hausse des prix de gros respectivement de 5 FCFA et de 25 FCFA/kg. Les prix au détail demeurent stables dans ces deux régions.

Dans le **District des Lacs**, il est constaté une stabilité des prix au niveau de **Yamoussokro** et une intensification des activités commerciales à **Dimbokro**. Dans cette dernière localité, on note une hausse des prix de gros et de détail respectivement de 50 FCFA et de 100 FCFA/kg. Cette situation est due à la faiblesse de l'offre locale due à l'éloignement des zones d'approvisionnement.

TENDANCE : Les prix devraient connaître une stabilité les semaines à venir.



MAÏS

Les activités commerciales du maïs se poursuivent en Côte d'Ivoire avec une intensification dans le District des Savanes.

La **région des Savanes** reste la plus grande zone de commercialisation du maïs. Elle continue de ravitailler les **régions des Lagunes et de l'Indénié** qui absorbent plus de la moitié des ventes. Cette région a également approvisionné le Sénégal cette semaine. Comparées à la semaine dernière, les quantités commercialisées ont presque doublé. Les prix bord-champ ont connu une légère hausse et sont passés de 70 à 75 FCFA/kg sur le marché de **Ouangolo**.

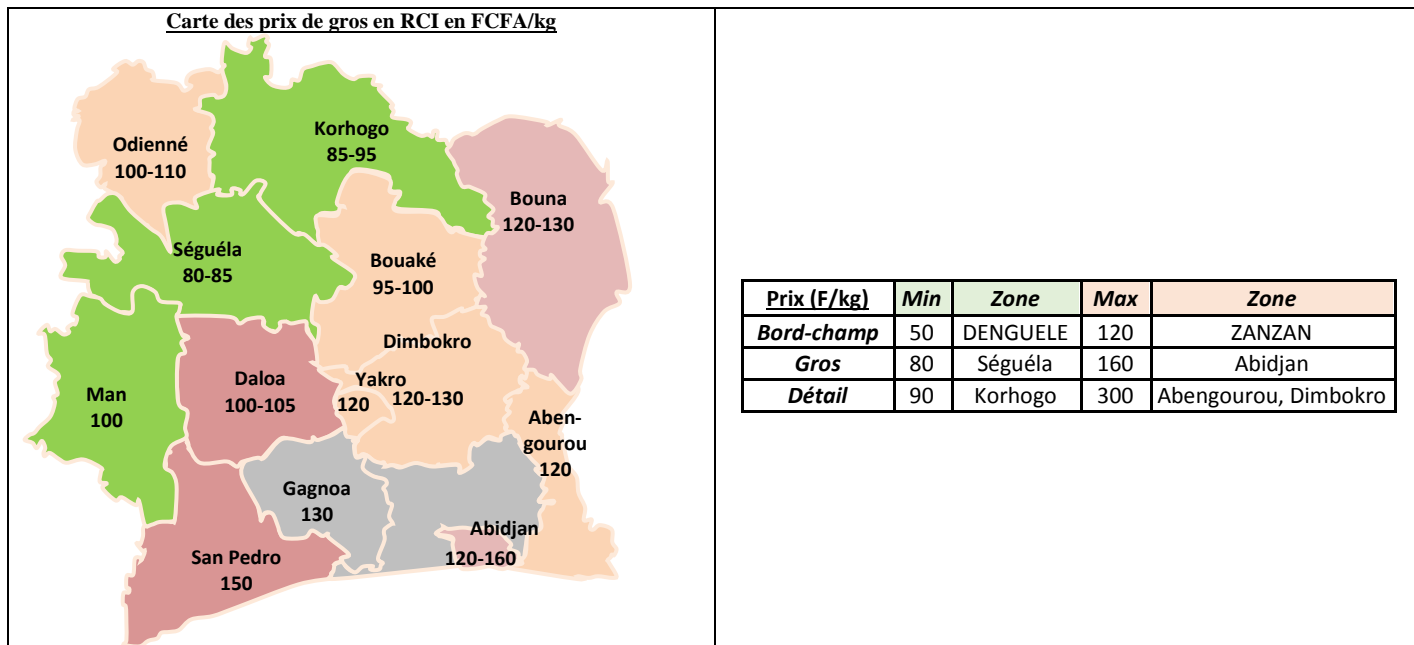
Dans le **Woroba** les prix n'ont pas connu de variation significative. Cependant, la commercialisation reprend progressivement. Le niveau des échanges s'est amélioré. Des stocks ont été vendus à Abidjan par certains commerçants. En plus, d'autres ont reçu des financements, mais encore faibles pour accélérer la campagne dans la région.

Dans le **Denguélé**, on n'enregistre toujours pas la présence d'acheteurs venant d'ailleurs. En plus la consommation locale est toujours faible. La commercialisation y est donc lente avec tout de même des prix stables.

Dans le **Zanzan** le niveau des stocks bord-champ sont bas après de grosses ventes opérées par les producteurs pendant la période des fêtes. Les prix sont stables avec une offre locale faible, bien que couvrant la demande locale. Ce qui a pour conséquence un ralentissement de la commercialisation du maïs dans cette région. Il convient de noter par ailleurs qu'en ce moment dans le **Boukani** la commercialisation de l'igname plus rémunératrice a pris le pas sur celle du maïs.

Dans le **Bas-sassandra, les Lacs, l'Indénié, le Gôh et le Gbèkè**, l'activité commerciale est toujours lente, cependant avec une stabilité des prix.

TENDANCE: Les prix resteront stables la semaine à venir avec une intensification des activités commerciales dans les grandes zones de production.



OIGNON

L'approvisionnement des marchés s'est modérément fait cette semaine à partir **d'Abidjan**. Les commerçants disposent de stocks raisonnables pour satisfaire la demande. Mais la commercialisation est lente.

Dans la région de la **Marahoué**, le niveau de commercialisation est acceptable avec un bas niveau de stock. Le prix de détail de l'Oignon de Hollande y est à la hausse. L'Oignon local, précisément de Tengrela fait son entrée dans la région au niveau du marché de détail au prix de 500 F.CFA/kg.

Dans les **Lacs**, on enregistre également l'entrée de l'Oignon local avec un prix de détail de 600 F.CFA/kg. L'Oignon de Hollande y est toujours dominant avec une hausse au niveau des prix.

Dans le **Zanzan**, on observe deux situations de marché. Dans le **Gontougo**, les prix de l'Oignon accuse une hausse avec peu de stocks disponibles. Dans le **Boukani** par contre, un enregistre un bon niveau de stock équilibré avec la demande qui conduit à une stabilité des prix. Seul l'Oignon de Hollande est disponible sur ces marchés.

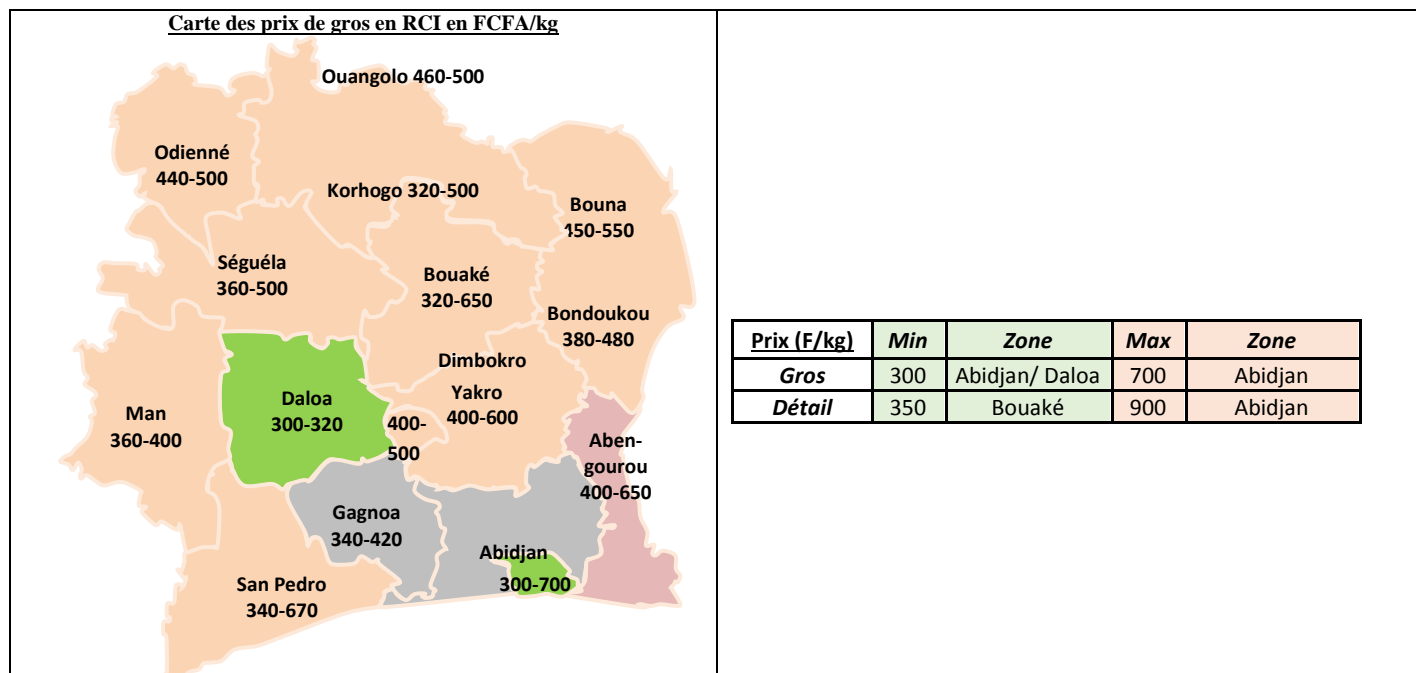
Dans les **Savanes**, l'Oignon de la sous-région tend de plus en plus à s'imposer avec un bon niveau d'approvisionnement. Pendant que les prix de l'Oignon de Burkina Faso sont stables, les prix de l'Oignon du Niger connaissent une hausse au niveau de la vente en gros à Korhogo.

Dans le **district de Sassandra**, on observe un niveau d'approvisionnement et de commercialisation moyen. L'Oignon de Hollande y est toujours dominant. L'Oignon de la sous-région fait progressivement son entrée pendant que l'Oignon du Maghreb tend à disparaître.

Dans le **Denguélé** aussi bien que le **Woroba**, les prix sont restés stables avec un équilibre au niveau de l'offre et de la demande. Cependant, les stocks au niveau des grossistes sont considérablement réduits dans le **Woroba**.

TENDANCE

Les prix devraient demeurer stables à court terme.



ANNEXES

PRIX MINI/MAXI DE GROS SUR LES MARCHES D'ABIDJAN AU COURS DE LA SEMAINE DU 12 AU 18 JANVIER 2015																						
MARCHES	Abobo		Adjamé		Attécoubé		Cocody		Koumassi		Marcory		Plateau		Port-Bouet		Treichville		Yopougon		ABIDJAN	
	Prix mini	Prix maxi	Prix mini	Prix maxi	Prix mini	Prix maxi	Prix mini	Prix maxi	Prix mini	Prix maxi	Prix mini	Prix maxi	Prix mini	Prix maxi	Prix mini	Prix maxi	Prix mini	Prix maxi	Prix mini	Prix maxi	Prix mini	Prix maxi
FECULENTS																						
Banane plantain	86	86	71	71	79	86			83	100					71	71	86	86	100	100	71	100
Igname assawa	200	200	175	175	175	175			180	180	250	250			200	200			150	150	150	250
Igname klinglè	200	200	175	175	175	175	250	250	175	175	200	200			175	175	175	175	175	175	175	250
Igname kponan	250	250	300	300	300	300	350	350	290	290	350	350			250	250	300	300	275	275	250	350
Manioc doux	78	78	75	75	75	75									65	65	140	140	100	100	65	140
Pomme de terre	300	300	300	300	360	360	300	300	320	320	300	300	300	300	320	320	300	300	320	320	300	360
CEREALES																						
Fonio	650	650	600	600	600	600	700	700	650	650	700	700			600	600	700	700	700	700	600	700
Haricot blanc	300	300	185	285	320	320	175	175	350	350	350	350	300	300	350	350	300	300	350	350	175	350
Haricot rouge	350	350	350	350	350	350	400	400	400	400	400	400	250	250	500	500	400	400	400	400	250	500
Maïs grain blanc	120	120	120	120	160	160	150	150	150	150	150	150	125	125	150	150	130	130			120	160
Maïs grain jaune			120	120	160	160			150	150	150	150	125	125	150	150	130	130			120	160
Mil sanio	230	230	225	225	260	260	280	280	260	260	270	270	200	200	300	300	250	250	300	300	200	300
Riz de luxe long grain parfumé (uncle Sam)	640	640	640	640	660	660	620	620	640	640	640	640	640	640	640	640	640	640	640	640	620	660
Riz importé bris de luxe (cassé)	467	467	422	422	433	433	370	370	489	489	489	489	444	444	422	422	422	422	489	489	370	489
Riz importé de gde cons lg grain (papillon)	380	380					360	360	340	340					300	300					300	380
Riz importé de gde cons. (dénicachia Marmite)			280	280	280	280					340	340	300	300			300	300	320	320	280	340
Riz importé de luxe (Thailandais)	340	340	320	320	360	360			360	360			360	360	340	340	360	360	340	340	320	360
Riz local blanchi	460	460	350	450	300	400	440	440	360	360	360	360	350	350	360	360			450	450	300	460
Sorgho blanc	120	120	210	210	210	210	300	300	300	300	300	300					350	350	300	300	120	350
OLEAGINEUX																						
Arachide décortiquée gros grain	625	625	563	563	800	800			650	650			600	600			550	550			550	800
Arachide décortiquée petit grain			450	450	700	700	700	700	650	650	600	600	400	400	500	600	500	500	600	600	400	700
Graine de palme			140	140	200	200			240	240	240	240			240	240	240	240	240	240	140	240
Soja	400	400	350	350	500	500	500	500	500	500	500	500					400	400	400	400	350	500
FRUITS																						
Citron vert	480	480	340	400	600	600			480	480	480	480	250	250	520	520	480	480			250	600
Gingembre	175	175	160	170	175	175	250	250	200	200	250	250	150	150	200	200	250	250	200	200	150	250
Orange	140	140	130	167					240	240	300	300	150	150					280	280	130	300
LEGUMES																						
Ail	1000	1000	1000	1000	1000	1000	1000	1000	950	950	1000	1000	1000	1000	1000	1000	1000	1000	1000	1000	950	1000
Aubergine N'drowa	350	350	325	350	450	500	400	400	400	400	400	400			450	450	300	300	325	325	300	500
Aubergine violette	200	200	150	250	350	350	250	250	400	400	400	400	150	150	250	250	300	350	300	300	150	400
Carotte	700	700	650	650	700	700	800	800	800	800	700	700	400	500	800	800	700	700	700	700	400	800
Chou vert	200	200	150	150	250	250	250	250	300	300	300	300	250	300	300	300	200	250	250	250	150	300
Concombre	200	200	150	150	250	250	300	300	250	250	250	250	200	200	300	300	200	200	250	250	150	300
Courge	150	150	100	100	200	200	300	300	150	150	200	200	150	200	250	250	150	200	200	200	100	300
Courgette	150	150	150	150	300	300	200	200	400	400	400	400	250	300	300	300	200	200	250	250	150	400
Gombo frais	500	500	600	600	600	600			500	500	600	600			500	500	462	538	650	650	462	650
Haricot vert	600	600	300	500	500	500	600	600	500	500	500	500	400	500	800	800	500	500	250	250	250	800
Navet	300	300	300	300	300	300	500	500	400	400	400	400	150	200	400	400	300	300	250	250	150	500
Oignon Hollande	400	400	300	360	360	360	400	400	400	400	400	400	300	300	400	400	360	360	320	320	300	400
Oignon Niger	500	500	483	500	483	500			500	580	580	580					600	700	580	580	483	700
Oignon Tunisie	400	400	360	360	360	360			360	360	360	360					360	360			360	400
Piment frais	433	433	433	433	933	933	1000	1000	500	500	900	900			800	800	450	500			433	1000
Poivron	900	900	600	800	1000	1000	1000	1000	1500	1500	1000	1000	1200	1300	1500	1500	800	1000	1000	1000	600	1500
Tomate à côtes	192	192	173	173	538	538			192	192	231	231			231	269			173	173	173	538
Tomate Sodefel	400	400	350	350	500	500	600	600	350	350	400	400	400	400	300	300	350	400	400	400	300	600
AUTRES PRODUITS																						
Viande de bœuf avec os	2000	2000					2000	2000	1900	1900	1900	1900			1900	1900	1900	1900			1900	2000

PRIX MINI/MAXI DE DETAIL SUR LES MARCHES D'ABIDJAN AU COURS DE LA SEMAINE DU 12 AU 18 JANVIER 2015

MARCHES	Abobo		Adjamé		Attécoubé		Cocody		Koumassi		Marcory		Plateau		Port-Bouet		Treichville		Yopougon		ABIDJAN		
	Prix mini	Prix maxi	Prix mini	Prix maxi	Prix mini	Prix maxi	Prix mini	Prix maxi	Prix mini	Prix maxi	Prix mini	Prix maxi	Prix mini	Prix maxi	Prix mini	Prix maxi	Prix mini	Prix maxi	Prix mini	Prix maxi	Prix mini	Prix maxi	
FEULENTS																							
Banane plantain	242	242	125	133	133	200	133	200	233	250	143	192				133	201	247	313	118	125	118	313
Igname assawa	250	250	200	200	225	225	225	350	350	200	200	300	300		250	250	225	225	200	200	200	200	300
Igname klinglè	250	250	200	200	225	225	225	350	350	250	250	250	250		275	275	225	225	200	200	200	200	350
Igname kponan	300	300	350	350	350	350	500	500	350	350	400	400	400		350	350	350	350	350	350	350	300	500
Manioc doux	313	323	116	122	136	182									244	267	313	385	205	211	116	385	
Pomme de terre	400	400	400	400	500	500	400	400	400	400	400	400	400	400	400	400	400	400	400	400	400	400	500
CEREALES																							
Fonio	700	700	700	700	750	750	800	800	800	800	800	800	800		800	800	1000	1000	800	800	700	700	1000
Haricot blanc	350	350	350	350	400	400	400	400	400	400	400	400	400	400	400	400	400	400	400	400	400	350	400
Haricot rouge	500	500	400	400	400	400	500	500	500	500	500	500	500	350	350	600	600	600	500	500	500	350	600
Maïs grain blanc	200	200	200	200	250	250	250	250	250	250	250	250	250	250	250	250	200	200			200	250	
Maïs grain jaune			200	200	250	250			250	250	250	250	250	250	250	250	200	200			200	250	
Mil sanio	350	350	300	300	350	350	400	400	400	400	350	350	400	400	350	350	300	300	350	350	300	400	
Riz de luxe long grain parfumé (uncle Sam)	700	700	700	700	700	700	700	700	400	700	700	700	700	700	700	700	700	700	700	700	700	400	700
Riz importé bris de luxe (cassé)	500	500	500	500	500	500	400	400	550	550	550	550	500	500	500	500	500	500	500	500	500	400	550
Riz importé de gde cons lg grain (papillon)	400	400					400	400	400	400					350	350					350	400	
Riz importé de gde cons. (dénicachia Marmite)			350	350	350	350					400	400	350	350			350	350	400	400	350	400	
Riz importé de luxe (Thailandais)	400	400	400	400	400	400			400	550	400	400	400	400	400	400	400	400	400	400	400	400	550
Riz local blanchi	500	500	400	400	400	450	500	500	400	400	400	400	400	400	425	425			500	500	500	400	500
Sorgho blanc	300	300	300	300	300	300	400	400	400	400	400	400	400				500	500			300	500	
OLEAGINEUX																							
Arachide décortiquée gros grain	800	800	800	800	900	900			700	700			800	800			750	850			700	900	
Arachide décortiquée petit grain			550	550	750	750	800	800	700	700	700	700	600	600	600	600	650	650	700	700	700	550	800
Graine de palme			175	175	225	225	300	300	300	300	300	300	300		300	300	300	300	250	250	175	300	
Soja	600	600	400	400	600	600	600	600	600	600	600	600	600				600	600	500	500	400	600	
FRUITS																							
Citron vert	526	667	500	541	690	714	750	750	488	526	870	909	400	400	650	650	750	952			400	952	
Gingembre	250	250	250	250	250	250	500	500	300	300	300	300	350	350	250	300	350	350	250	250	250	500	
Orange	263	270	208	222					274	400	571	625	250	250					377	385	208	625	
LEGUMES																							
Ail	1500	1500	1500	1500	1800	1800	1250	1250	1200	1200	1500	1500	1300	1300	1200	1200	1300	1500	1500	1500	1200	1800	
Aubergine N'drowa	278	588	408	426	645	690	435	500	435	455	476	500			833	851	588	667	426	435	278	851	
Aubergine violette	350	350	350	350	400	400	350	400	500	500	500	500	250	250	350	350	500	600	500	500	250	600	
Carotte	800	800	700	700	1000	1000	1000	1000	1000	1000	900	900	600	800	1000	1000	1000	1000	900	900	600	1000	
Chou vert	250	250	250	300	300	300	350	400	500	500	500	500	400	400	500	400	400	400	400	400	250	500	
Concombre	250	250	250	250	300	300	400	400	350	350	400	400	300	300	400	400	350	400	400	400	250	400	
Courge	200	200	150	150	300	300	400	400	250	250	400	400	250	350	300	300	350	350	350	350	150	400	
Courgette	250	250	200	200	400	400	300	300	600	600	600	600	350	400	400	400	400	400	400	400	200	600	
Gombo frais	625	714	769	800	833	1000	1111	1429	833	909	833	870			952	1000	714	833	800	833	625	1429	
Haricot vert	700	700	400	600	600	800	800	800	700	700	700	700	800	800	1000	1000	800	800	500	500	400	1000	
Navet	500	500	400	400	400	400	800	800	600	600	600	600	300	400	600	600	500	500	400	400	300	800	
Oignon Hollande	500	500	400	500	500	500	500	500	500	500	500	500	500	500	500	500	450	500	500	500	400	500	
Oignon Niger	700	700	600	600	600	600			700	700	700	700				900	900	650	650	600	900		
Oignon Tunisie	600	600	500	500	500	500			500	500						500	500			500	600		
Piment frais	556	833	909	1111	833	1250	1613	1818	1000	1111	1000	1053			1333	1818	870	1000			556	1818	
Poivron	1000	1000	800	1000	1200	1200	1500	1500	1800	1800	1500	1500	1500	1600	1700	1700	1200	1500	1500	1500	800	1800	
Tomate à côtes	294	313	303	370	667	769			333	345	357	370			500	909			385	417	294	909	
Tomate Sodafel	500	500	500	500	600	600	800	800	500	500	600	600	500	600	500	500	500	600	600	600	500	800	
AUTRES PRODUITS																							
Viande de bœuf avec os	2200	2200	2200	2200	2200	2200	2200	2200	2200	2200	2200	2200			2000	2000	2200	2200	2200	2200	2000	2200	
Viande de bœuf sans os	2400	2400	2400	2400	2400	2400	2500	2500	2500	2500	2500	2500			2200	2200	2500	2500	2500	2500	2200	2500	

EQUIPE DE PUBLICATION	
Directeur de publication	Mme Vivianne Constance MOH, Directeur de l'OCPV
Rédacteur en Chef	Noël KOUABLE, Chef de Département de la Statistique, du Système d'Information de Marchés et de la Communication
Avec le concours de tous les Chefs d'Antennes régionales, tous les Chefs de Secteurs et enquêteurs de l'OCPV	
Collaboration de l'Equipe des ONG RONGEAD/CHIGATA	
Contacts	24 00 22 58 - 24 00 00 70 - 24 00 02 05 - 07 85 22 93/Email: simocpv@gmail.com

