



**CHRONIQUE DU VIVRIER DE LA SEMAINE DU 19 AU 25 JANVIER 2015**

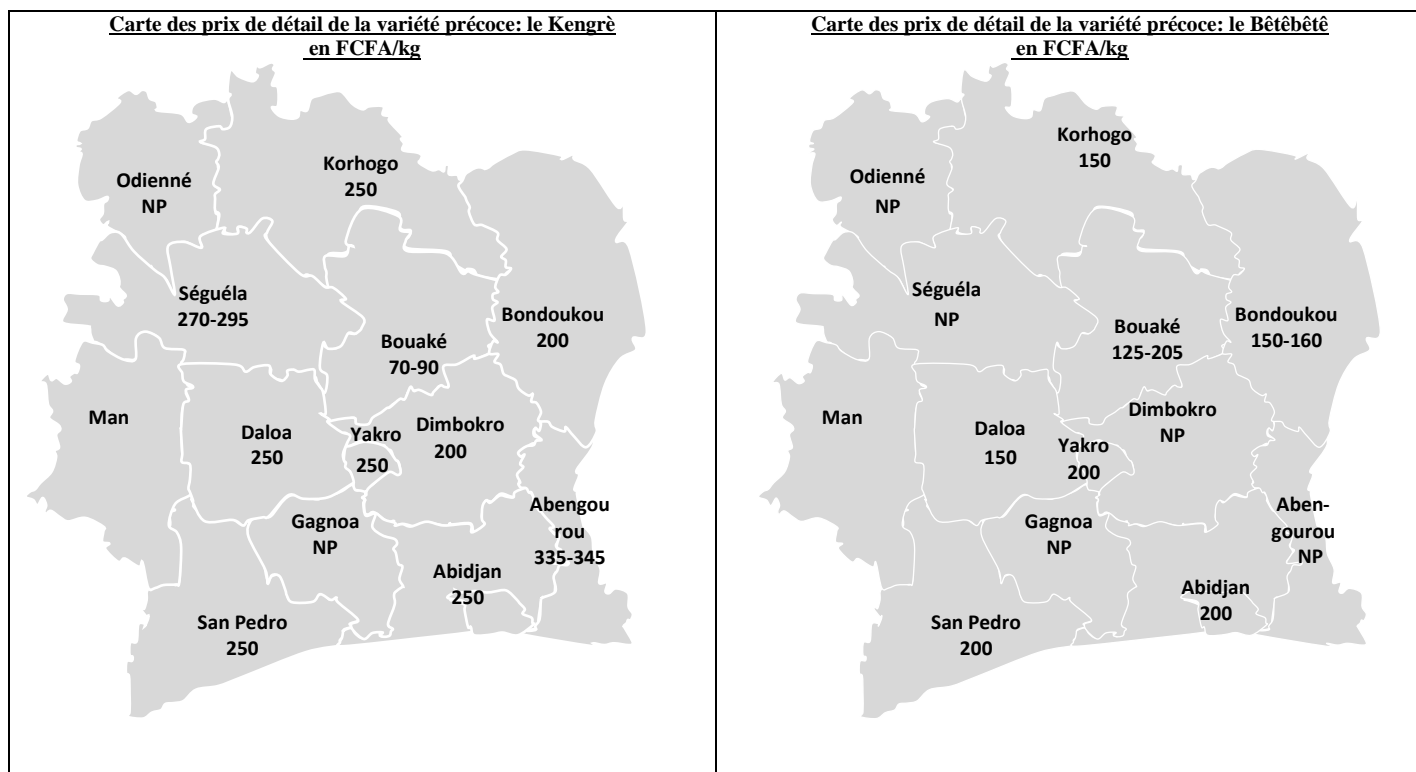
## FAITS SAILLANTS DE LA SEMAINE

- Bonne présence de la banane plantain sur l'ensemble des marchés de l'intérieur.
- Niveau d'approvisionnement très faibles des ignames précoces (kponan) du fait de la période actuelle non propice d'où la hausse des prix sur les marchés; bonne présence des ignames tardives (bêtêbêtê).
- Niveau d'approvisionnement satisfaisant des céréales dans l'ensemble malgré la présence encore timide du maïs.
- Présence du soja sur la majorité des marchés de l'intérieur visités.
- Bon niveau d'approvisionnement des légumes d'une manière générale d'où la baisse des prix.

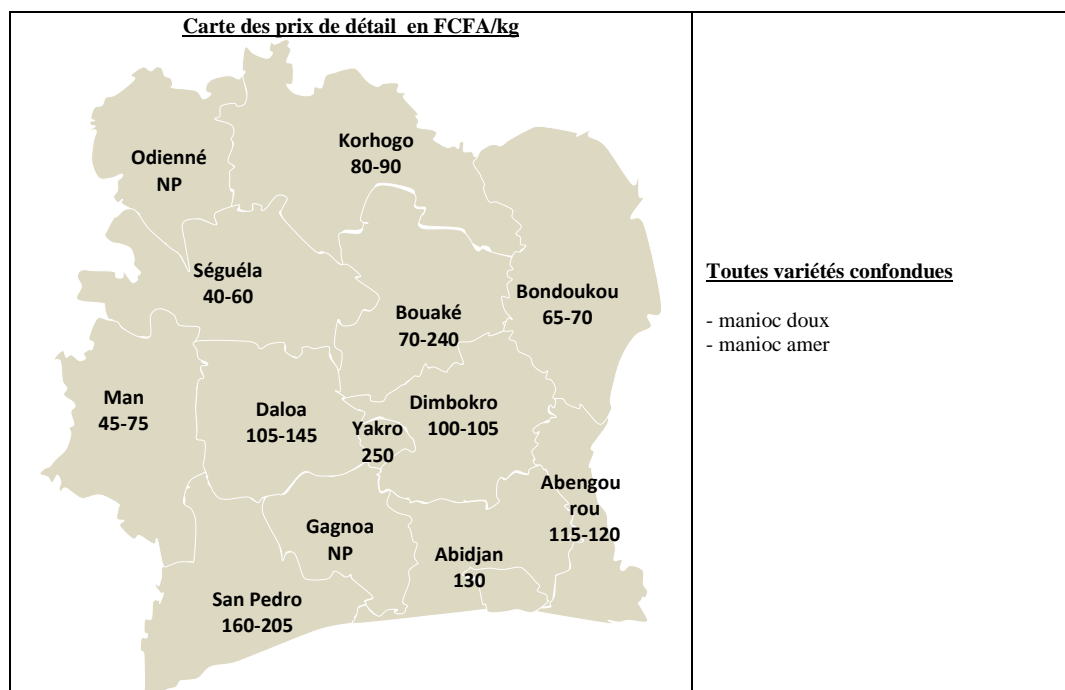
FAMILLES DE PRODUITS	PRODUITS	PRIX A LA CONSOMMATION (F CFA/Kg) ET COMPARAISON DES MARCHES AU COURS DE LA SEMAINE DU 19 AU 25 JANVIER 2015				EVOLUTION DU PRIX MOYEN PAR RAPPORT A LA SEMAINE PRECEDENTE (12 AU 18 JANVIER 2015)	
		MINI	MAXI	MOINS CHER (Prix mini observés)	PLUS CHER (Prix maxi observés)	VARIATION (%)	COMMENTAIRE
FECULENTS	Banane plantain	50	333	Soubré	Dimbokro	-9	<b>Tendance générale :</b> Baisse prix
	Igname kponan	222	500	Bouaké	Soubré	-1	
	Manioc doux	42	241	Séguéla	Bouaké	7	
CEREALES	Maïs grain blanc	100	350	Bouaké	Méagui	6	<b>Tendance générale :</b> Hausse du prix du maïs contrairement à celui du riz enregistre une légère baisse.
	Maïs grain jaune	100	350	Bouaké	Méagui	4	
	Riz importé de gde cons lg grain (papillon)	350	400	Soubré, Bouaké, Bondoukou	Méagui, Sassandra, Abengourou, Dimbokro, Daloa, Ouangolo, Bouaké, Séguéla	-1	
	Riz importé de gde cons. (marmite)	325	425	Bouaké	Bondoukou	-1	
	Riz local blanchi	275	475	Ouangolo	Bondoukou	0	
LEGUMES	Aubergine N'drowa	154	1000	Bouaké	Bouaké	20	<b>Tendance générale :</b> Baisse de prix
	Gombo frais	238	952	Bouaké	Bouaké	-11	
	Oignon Burkina	500	800	Bondoukou	San Pedro, Soubré, Bouaké	-3	
	Oignon Hollande	400	600	Bouaké	Sassandra, Abengourou, Dimbokro, Ouangolo, Séguéla	7	
	Oignon Niger	500	800	Soubré, Yamoussoukro, Bondoukou	San Pedro, Dimbokro, Bouaké	-1	
	Piment frais	400	2000	Bondoukou	Abengourou	-1	
	Tomate à côtes	122	769	Séguéla	Daloa	-11	
	Tomate Sodefel	250	1500	Bouaké	Sassandra	-5	
PRODUITS ANIMAUX	Viande de bœuf avec os	1000	2400	Ouangolo	Bondoukou	-2	<b>Tendance générale :</b> Baisse de prix
	Viande de bœuf sans os	2000	2500	Korhogo	Méagui, San Pedro, Sassandra, Soubré, Bondoukou	-1	

**CARTOGRAPHIE DES PRIX A LA CONSOMMATION SUR  
LES PRINCIPAUX MARCHES URBAINS DE QUELQUES  
PRODUITS VIVRIERS**

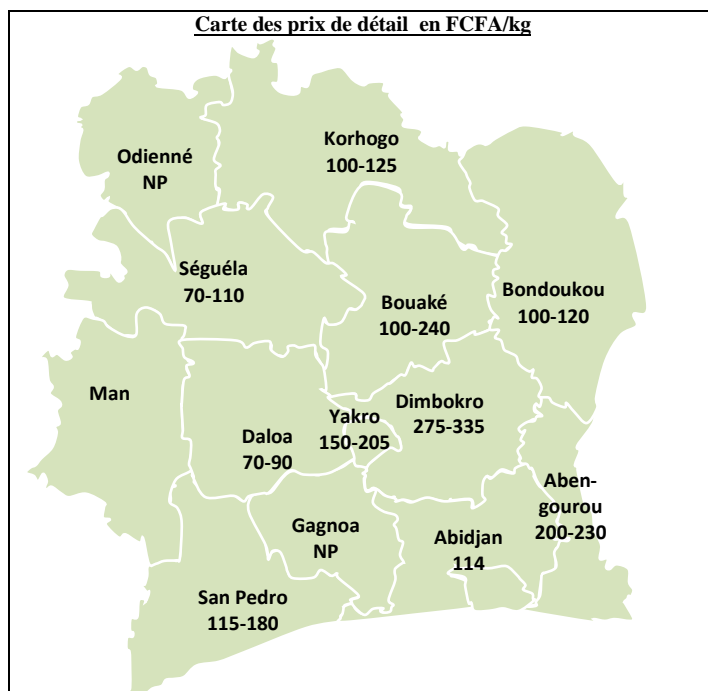
## IGNAME -



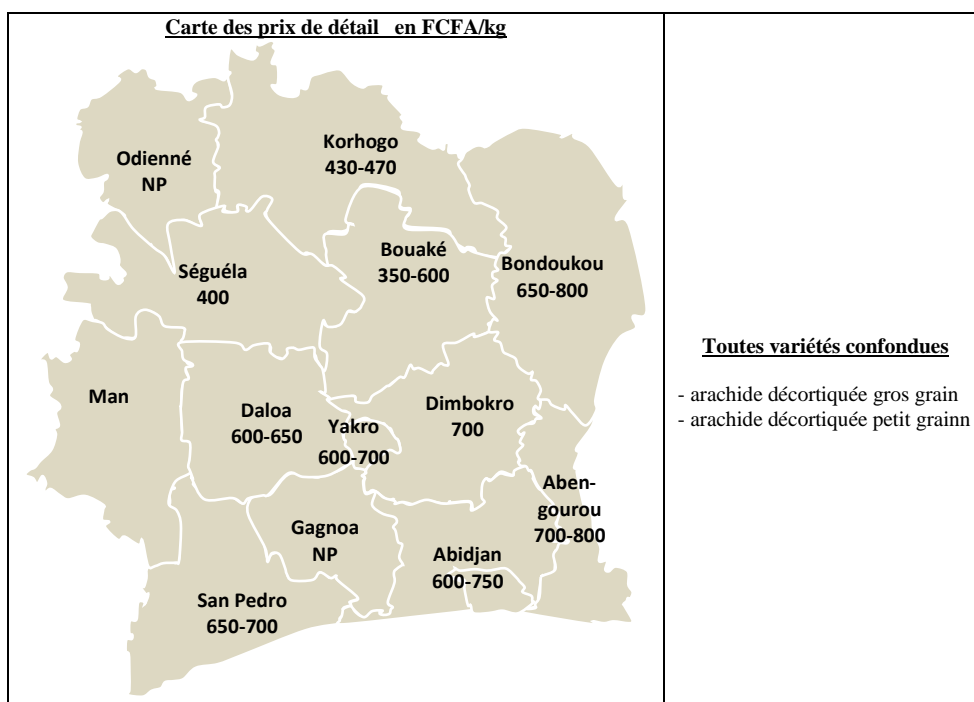
## MANIOC



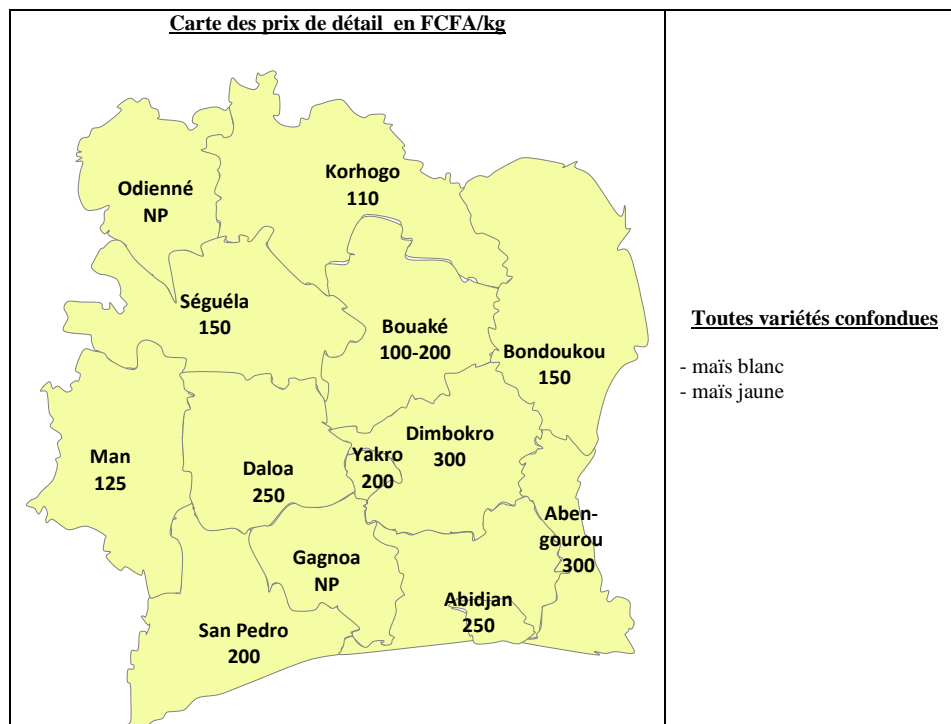
## BANANE PLANTAIN



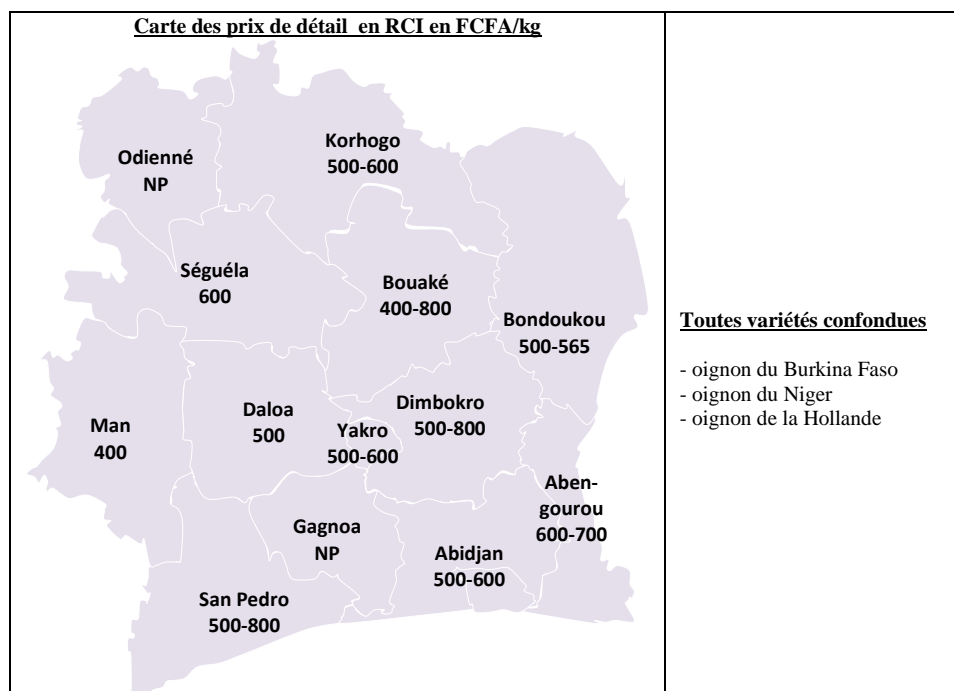
## ARACHIDE



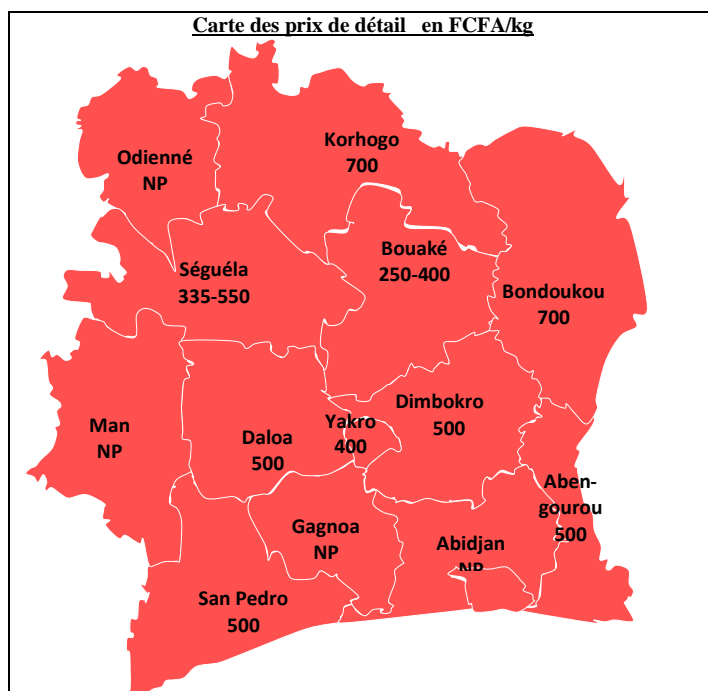
# MAÏS



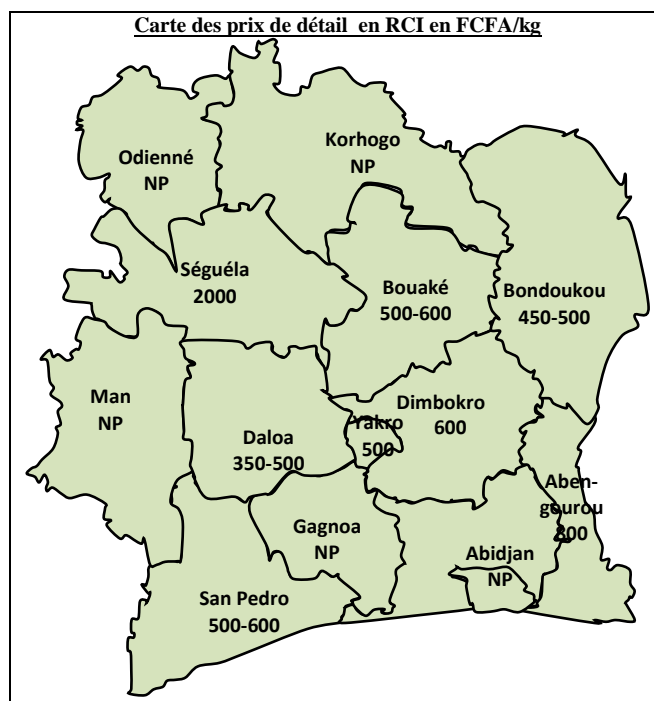
# OIGNON



## TOMATE SODEFEL

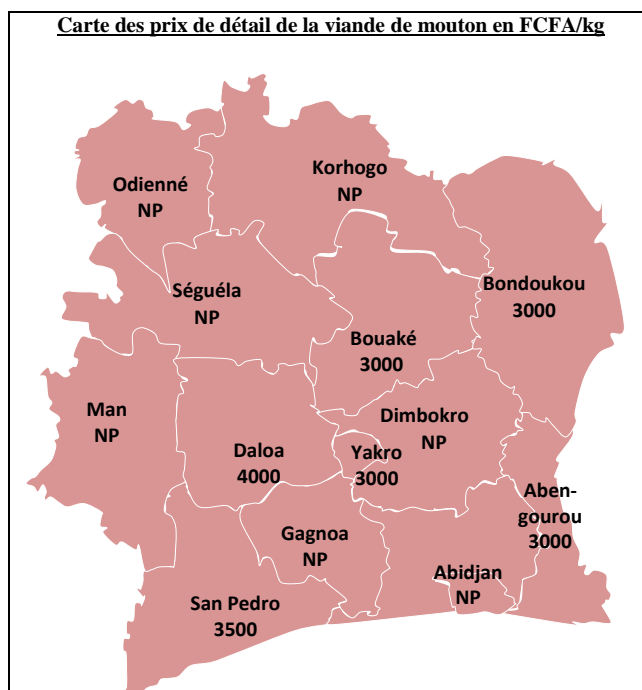
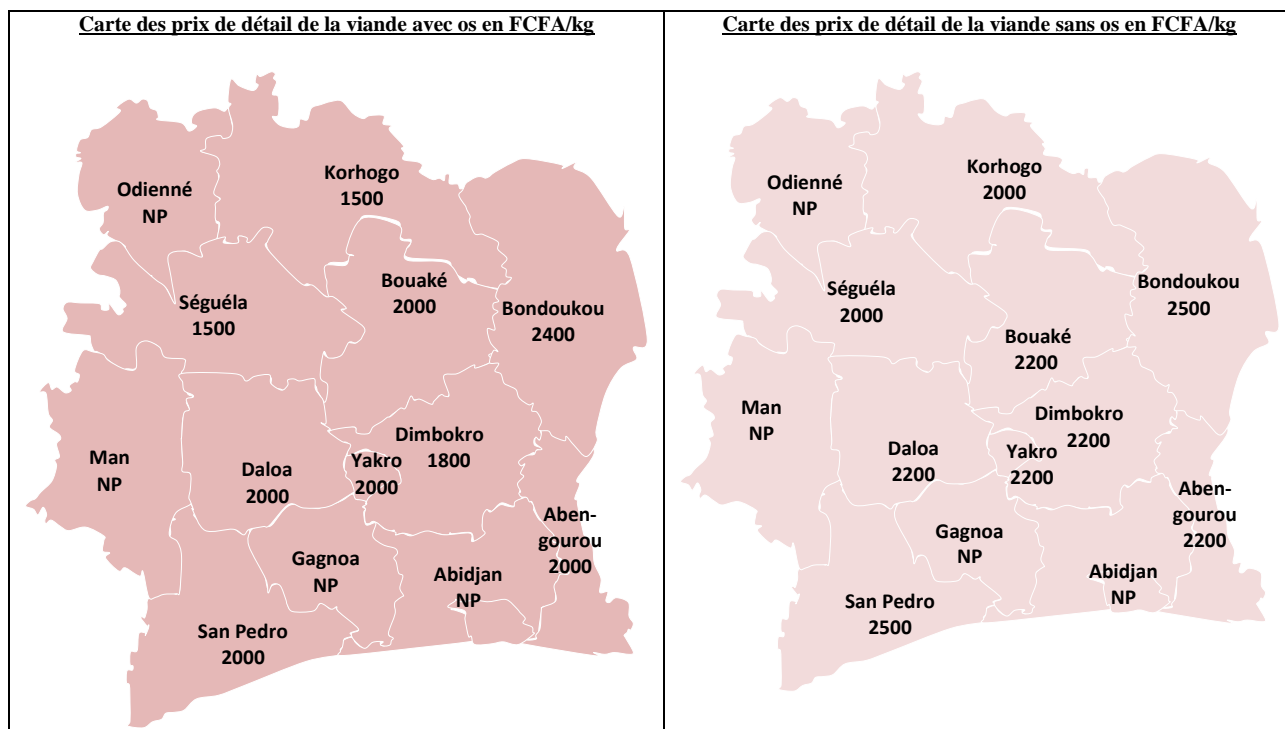


## SOJA





## PRODUITS ANIMAUX (la viande de boeuf)



NP: non parvenu

# ANNEXES

PRIX MINI/MAXI DE GROS SUR LES MARCHES DE L'INTERIEUR DU 19 AU 25 JANVIER 2015

MARCHES	MEAGUI		SAN-PEDRO		SASSANDRA		SOUBRE		ABENGOROU		DIMBOKRO		YAMOUSSOUKRO		DALOA		KORHOGO		OUANGOLO		BOUAKE CENTRAL		BOUAKE BROMAKOTÉ		BOUAKE AHOUNSAN		BOUAKE KOKO		SEGUELA		BONDOUNKOU		INTERIEUR			
	Prix mini	Prix maxi	Prix mini	Prix maxi	Prix mini	Prix maxi	Prix mini	Prix maxi	Prix mini	Prix maxi	Prix mini	Prix maxi	Prix mini	Prix maxi	Prix mini	Prix maxi	Prix mini	Prix maxi	Prix mini	Prix maxi	Prix mini	Prix maxi	Prix mini	Prix maxi	Prix mini	Prix maxi	Prix mini	Prix maxi	Prix mini	Prix maxi	Prix mini	Prix maxi	Prix mini	Prix maxi		
<b>FEUCULENTS</b>																																				
Banane plantain	125	125	65	70	80	80	40	52	89	89	117	120	31	33	46	50	91	91	59	59	111	120	48	106	80	104	88	111	50	54	80	90	31	125		
Igname bête-bête	91	147	100	150									150	150	125	125	100	100	125	125	175	175	150	150	150	150							100	120	91	175
Igname klinglé	200	200	125	175	150	150	250	250	175	175	175	175	225	225	200	225	200	200	225	225	200	200	200	200	200	200	133	133	150	150	125	150	125	150		
Igname kponan			200	200	200	200	400	400	250	250									250	250	300	300	250	300	350	350	350	350			340	340	200	400		
Manioc amer													35	35	20	23											50	56	35	50	20	56				
Manioc doux	83	111	80	106	70	70	125	150	83	83	44	48	35	35	46	67	73	80	91	91	30	38	33	43	70	145	75	79	25	25	40	60	25	150		
Pomme de terre	260	260	360	360	360	360	400	400	320	320	360	380	360	360	340	400	400	400	400	400	380	380	380	400	360	380	360	360	320	320	600	600	260	600		
<b>CEREALES</b>																																				
Fonio			650	650	460	460	800	800	800	800			850	900	600	600	900	900					600	600	450	550	700	700	650	650			300	300	300	900
Haricot rouge	400	450	325	325	260	260	300	300	350	350			350	350	250	300	250	300	120	120	300	400	250	250	300	350	350	400	175	175	120	200	120	450		
Mais grain blanc	145	150	150	150	125	125	250	250	120	120			125	125	100	105	90	90	85	85	150	150	100	225	120	120	100	100			110	120	85	250		
Mais grain jaune	145	150	150	150	125	125	250	250			130	130			100	105	90	90	85	85	150	150	90	100	120	120	100	100	80	80	110	120	80	250		
Mais grain rouge	600	640					250	250	120	120			125	125					85	85									110	120	85	640				
Mil samio	250	250	225	275	270	270	300	300	300	300	300	303	350	350	300	325	225	225			250	250	250	250	250	250	250	250	350	350	210	210	210	350		
Riz de luxe long grain parfumé (uncle Sam)	760	760	700	700	600	600	700	700	680	680	700	700	650	675	680	680	680	680	720	720	700	700			675	700	700	700	625	625	400	400	400	760		
Riz importé bris de luxe cassé(même)	600	600	511	511	533	533	478	478	360	360	380	380			511	511			380	380	380	400	290	300	533	567	544	544	360	360	440	440	290	600		
Riz importé de gde cons lg grain (papillon)	340	340	350	350	350	350	310	310	350	350	320	320	340	340	350	350	320	320	370	370	340	340	320	320	340	360	350	350	360	360	320	320	310	370		
Riz importé de gde cons. (dénicachia)	340	340	280	280	300	300	310	310	300	300	290	290	275	310	290	290	300	300	310	310	310	310	320	320	285	285	290	290	300	300	300	300	275	340		
Riz importé de gde cons. (marmite)	340	340	310	310					310	310																			300	300	350	350	300	350		
Riz importé de gde cons. (soleil)	340	340	290	290	290	290	310	310	300	300	300	300			290	290	290	290			360	360	290	300	300	300	300	300	300	300	360	360	290	360		
Riz importé de grande consommation (Bella)	340	340	310	310	300	300	310	310	310	310	310	310	310	310	290	290			340	340	350	350	300	300	320	320	300	300	340	340	290	350				
Riz local blanchi	225	225	250	250	280	280	300	300	360	360	350	350	350	350	300	300	240	240	225	225	320	320	290	320	300	300	300	300	300	300	400	400	225	400		
Sorgho blanc	270	280	225	275	260	260	300	300	400	400			350	350	300	300	130	130	120	120	250	250	200	250	250	250	225	225			200	200	120	400		
Sorgho rouge	270	280	225	275	260	260	300	300	400	400			350	350	300	300	130	130	120	120	250	250	200	250	250	250	225	225			200	200	120	400		
<b>OLEAGINEUX</b>																																				
Arachide décortiquée gros grain	400	400	450	500	500	500	650	650	600	600			600	600			303	333			350	400	400	400	500	500	450	450			700	700	303	700		
Arachide décortiquée petit grain	450	450			500	500	650	650	550	550	500	500	500	500	500	505	318	350	425	425			300	300	500	500	450	450	350	350	600	600	300	650		
Graine de palme	150	200	160	160	133	133			160	160	167	179	100	100	80	90	180	180	160	160	100	143	142	171	157	157	161	179	22	25	300	300	22	300		
Huile de palme	750	750	900	900	500	500			600	600			800	900	500	600	900	900	600	600			727	727	930	1013	820	950	840	840	600	600	500	1013		
Soja			400	400	400	400	500	500	600	600	400	450	400	400	400	400					500	500	400	400	550	550	500	500			400	400	300	600		
<b>FRUITS</b>																																				
Ananas			60	71	77	77	60	60	114	114			131	172									91	95	164	164					200	200	60	200		
Avocat			63	63			220	220	263	263			148	170							170	190	216	216	150	150	140	182			200	200	63	263		
Banane douce (poyo)	95	105	59	100	40	40			63	63			76	80			125	125			133	154	127	136	167	167			100	100	40	167				
Citron vert	111	139	200	400	260	260	200	226	333	333	180	200	275	286	167	200	125	125			120	120	60	100	120	120	172	180			350	350	60	400		
Gingembre	200	200	200	200	175	175	300	300	250	250	300	250	250	250	200	200	100	100	350	350	125	175	150	150	200	200	175	175	106	106	200	200	100	350		
Orange	89	98	98	98	77	77			83	83							100	100	158	158	80	80	50	76	74	107	125	133	106	113	200	200	50	200		
<b>LEGUMES</b>																																				
Ail	700	700	1200	1500	1100	1100	1300	1300	1100	1100	1000	1025	1000	1050	1250	1250	1000	1000	1100	1100	1500	1500	900	1500	1000	1000	1000	1250			400	400	400	1500		
Aubergine N'drowa	350	425	200	220	100	100	100	283	350	111	111	150	175	333	367	200	200	180	210	100	100	774	815	258	541	283	283	233	333	71	86	300	300	70	815	
Aubergine violette	154	179	70	70	100	100	250	283	200	200				258	258	143	182	257	258			150	150	100	150	194	194	177	214			300	300	70	300	
Carotte	800	800	160	550	750	750	800	1300	1000	1000	800	825	1000	1000	1000	1000	300	300	476	476	400	800	800	850	850	850	850	900			400	400	160	1300		
Chou vert	125	125	237	238	200	200	400	450	150	150	222	250	200	200	250	286	111	111	67	67	387	387	150	150	100	150	200	250	250	250	200	200	67	450		
Concombre	118	130			77	77	175	350			300	300	184	191			267	267	370	370	200	200	100	150	200	200	200	294			400	400	77	400		
Courgette	100	113	189	208			250	350	150	150			170	184	167	217	100	100			150	150	150	150	154	200	200	229			320	320	100	350		
Gombo frais	475	500	240	260	150	150	333	467	143	143</																										

## EQUIPE DE PUBLICATION

Directeur de publication	Mme Constance Vivianne MOH, Directeur de l'OCPV
Rédacteur en Chef	Noël KOUABLE, Chef de Département de la Statistique, du Système d'Information de Marchés et de la Communication

Avec le concours des Chefs d'Antennes de:

- Abidjan nord
- Abidjan sud
- Abengourou
- Bondoukou
- Bouaké
- Daloa
- Dimbokro
- Gagnoa
- Korhogo
- Man
- Odienné
- San-Pédro
- Yamoussoukro

Celle de l'équipe du service SIM du DSSIMC et de tous les enquêteurs de l'OCPV

Contacts | 24 00 22 58 - 24 00 00 70 - 24 00 02 05 - 07 85 22 93 / Email: [simocpv@gmail.com](mailto:simocpv@gmail.com)

