



CHRONIQUE DU VIVRIER DE LA SEMAINE DU 13 AU 19 OCTOBRE 2014

OFFICE D'AIDE A LA COMMERCIALISATION DES PRODUITS VIVRIERS

Km 18 - Rte d'Anyama - B.P.V 204 ABIDJAN

FAITS SAILLANTS

- On note une hausse de prix de la banane plantain en dépit de la période actuelle de bonne récolte.
- On note enregistré une tendance à la baisse de façon générale sur les marchés d'Abidjan.
- Une baisse générale des prix des produits est observée sur l'ensemble des marchés de l'intérieur.
- Le marché du maïs est resté très calme et stable cette semaine avec une intensification des récoltes. Les prix sont très bas; tout indique qu'ils devraient le rester sur l'ensemble de la campagne 2014/2015.
- La quantité d'oignon de la Hollande est suffisamment mise sur le marché.
- Les prix de l'oignon sont restés stables comparativement à la semaine dernière. Le niveau des stocks étant élevé, les prix devraient rester relativement stables dans les prochaines semaines mais pourraient légèrement augmenter au cours du mois de novembre si les prix en Europe continuent d'évoluer à la hausse.
- D'une manière générale, les marchés sont très bien approvisionnés aussi bien en Abidjan qu'à l'intérieur du pays. La période actuelle correspond à une période de bonne récolte de la plupart des produits vivriers.



FAMILLES DE PRODUITS	PRODUITS	PRIX A LA CONSOMMATION (F CFA/Kg) ET COMPARAISON DES MARCHES AU COURS DE LA SEMAINE DU 13 AU 19 OCTOBRE 2014				EVOLUTION DU PRIX MOYEN PAR RAPPORT A LA SEMAINE PRECEDENTE (DU 06 AU 12 OCTOBRE 2014)	
		MINI	MAXI	MOINS CHER (prix mini observés)	PLUS CHER (prix maxi observés)	VARIATION (%)	COMMENTAIRE
FECULENTS	Banane plantain	105	417	Yopougon	Koumassi, cocody, Marcory	6	Tendance générale :Hausse du prix de la banane plantain.
	Igname Kponan	250	350	Treichville	Abobo	0	
	Manioc doux	95	308	Adjamé	Attécoubé, Cocody, Koumassi, Marcory, Plateau	-1	
CEREALES	Maïs grain blanc	200	250	Abobo, Adjamé, Treichville	Plateau	-7	Tendance générale :Baisse des prix. Cependant celui riz a accusé une hausse
	Maïs grain jaune	200	300	Adjamé, Treichville, Port-Bouët	Abobo, Koumassi, Marcory	-9	
	Riz importé de grande consommation « Papillon »	350	400	Attécoubé, Port-Bouët, Yopougon	Cocody, Koumassi, Yopougon	0	
	Riz importé de grande consommation « Marmite »	350	400	Adjame, Marcory, Treichville	Attécoubé, Cocody	2	
	Riz local Blanchi	400	500	Abobo, Koumassi, Marcory, Plateau, Yopougon		1	
LEGUMES	Aubergine N'drowa	109	571	Abobo	Cocody	-13	Tendance générale : Très légère baisse. Cependant, l'on enregistre une hausse du prix du gombo frais, de la tomate africaine et du piment frais.
	Gombo frais	286	870	Abobo	Yopougon	11	
	Piment frais	313	1429	Abobo	Attecoube	11	
	Oignon Hollande	400	600	Adjame, Attécoubé, Cocody, Koumassi, Marcory, Port-Bouët, Treichville	Plateau	0	
	Oignon Niger	700	1000	Adjame	Cocody, Treichville	0	
	Tomates Africaines	345	952	Treichville	Port-Bouët	3	
	Tomates Sodefel	400	800	Adjame, Attécoubé	Plateau	-17	
PRODUITS ANIMAUX	Viande de bœuf avec os	2000	2200	Port-Bouët	Les autres marchés	0	Tendance générale : Stabilité de prix de la viande de bœuf.
	Viande de bœuf sans os	2200	2500	Port-Bouët	Cocody, Koumassi, Marcory, Treichville, Yopougon	0	

FAMILLES DE PRODUITS	PRODUITS	PRIX A LA CONSOMMATION (F CFA/Kg) ET COMPARAISON DES MARCHES AU COURS DE LA SEMAINE DU 13 AU 19 OCTOBRE 2014				EVOLUTION DU PRIX MOYEN PAR RAPPORT A LA SEMAINE PRECEDENTE (DU 06 AU 12 OCTOBRE 2014)	
		MINI	MAXI	MOINS CHER (prix mini observés)	PLUS CHER (prix maxi observés)	VARIATION (%)	COMMENTAIRE
FECULENTS	Banane plantain	63	552	Séguéla	Bondoukou	-13	Tendance générale :Nette baisse de prix
	Ignames Kponan	275	513	Bouaké	Man	-4	
	Manioc doux	48	345	Man	Korhogo	-6	
CEREALES	Maïs grain blanc	120	333	Korhogo	Bondoukou	8	Tendance générale :Baisse de prix en dépit de la forte hausse de celui du maïs.
	Maïs grain jaune	120	333	Korhogo	Bondoukou	21	
	Riz importé de grande consommation« Papillon »	350	425	Gagnoa, Daloa	Bondoukou	-2	
	Riz importé de grande consommation « Marmite »	325	400	Séguéla	Bondoukou	-2	
	Riz local Blanchi	300	425	Gagnoa	Dimbokro	-2	
LEGUMES	Aubergine N'drowa	41	500	Séguéla	Bondoukou	-16	Tendance générale :Baisse de prix
	Gombo frais	147	1000	Séguéla	Bondoukou	-3	
	Piment frais	192	1000	Séguéla	Bondoukou, Daloa	-9	
	Oignon Burkina Faso	563	700	Bondoukou	Bouaké	-6	
	Oignon de la Hollande	400	600	Daloa	Gagnoa, Dimbokro, Bondoukou	-3	
	Oignon du Niger	444	700	Bondoukou	Abengourou, Yamoussoukro, Bouaké	-7	
	Tomate locale (africaine)	86	750	Séguéla	Bondoukou	-15	
	Tomates Sodefel	300	1000	Bouaké	Korhogo	-10	
PRODUITS ANIMAUX	Viande de bœuf avec os	1500	2000	Korhogo, Séguéla	Abengourou, Gagnoa, Yamoussoukro, Man, Daloa, Bouaké	-6	Tendance générale : Baisse de prix
	Viande de bœuf sans os	2000	2500	Korhogo, Séguéla, Bondoukou	Gagnoa	-1	

ZONES DE PROVENANCE DES PRODUITS PRESENTS SUR LES MARCHES D'ABIDJAN

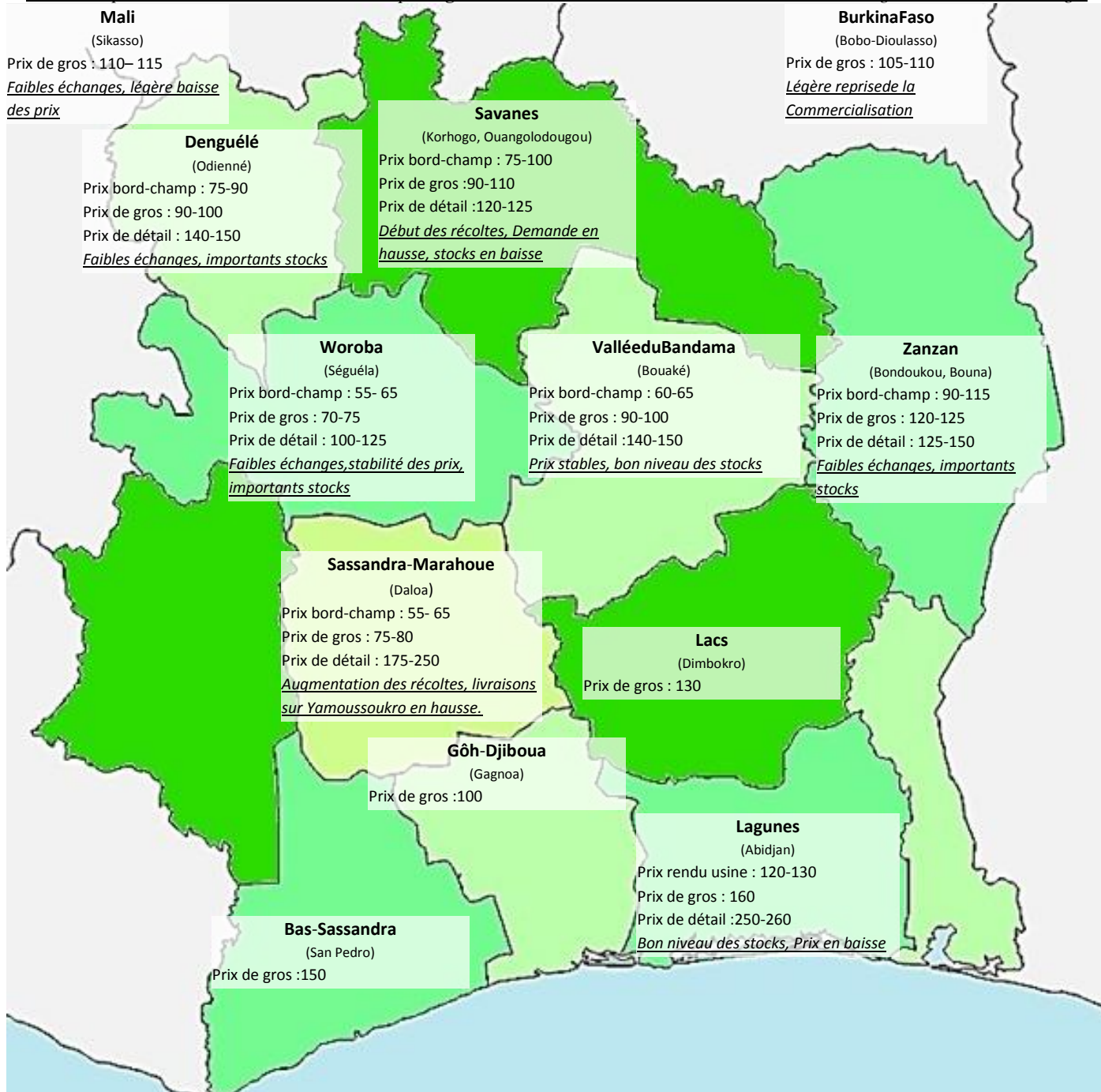
FAMILLES DE PRODUITS	PRODUITS	ZONES DE PROVENANCE DES PRODUITS PRESENTS SUR LES MARCHES D'ABIDJAN
FECULENTS	Banane plantain	Daloa, Bouaflé, Sinfra, Bonoua, Soubré, Lakota, Duekoué, Gagnoa
	Igname Kponan	Bouaké, Agboville, Bouna
	Manioc doux	Bonoua, Akoupé, Aboisso
CEREALES	Maïs grain blanc	Daloa, Bouaflé, Ferké, Daoukro, Divo, Issia, Soubré, Mali
	Maïs grain jaune	Bouaflé, Bouaké, Daloa, Divo, Issia, Soubré, Daoukro, Mali
	Riz importé de grande consommation « Papillon »	Chine, Vietnam, Thaïlande
	Riz importé de grande consommation « Marmite »	Chine, Vietnam, Thaïlande
	Riz local Blanchi	Divo, Daloa, Guibéroua, Danané, Tiassalé, M'Batto, Man, N'Douci, Duékoué
LEGUMES	Aubergine N'drowa	Bassam, Songon, Tiassalé, Dabou, Bouaflé, Agboville, Fresco, Gohitafla, Anyama
	Gombo frais	Tiassalé, Lakota, N'Douci, Fresco, Kotobi, Bassam, Divo, Zuénoula, Sakassou
	Piment frais	Korhogo, Agboville, Zuénoula
	Oignon Burkina Faso	Burkina Faso
	Oignon de la Hollande	Hollande
	Oignon du Niger	Niger
	Tomate locale (africaine)	Bonon, N'Douci, Yamoussoukro, Tiassalé, Adiaké, Bassam, Bouaflé
	Tomates Sodefel	Divo, Daoukro, Bondoukou, Bouaké
PRODUITS ANIMAUX	Viande de bœuf avec os	Abattoirs de Port-Bouët et d'Abobo
	Viande de bœuf sans os	

FOCUS SUR LES MARCHES DU MAÏS ET DE L'OIGNON

Source: Extrait actualisé des Nouvelles des prix Agricoles OCPV-RONGEAD-Bulletin du 17 octobre 2014
Coopération Union Européenne - République de Côte d'Ivoire
Programme FLEX-FED/2013/324 233

BULLETIN SUR LE MARCHÉ DU MAÏS EN CÔTE D'IVOIRE

Carte des prix du maïs constatés bord-champ, en gros et en détail en Côte d'Ivoire et dans la sous-région, en Franc CFA/kg :



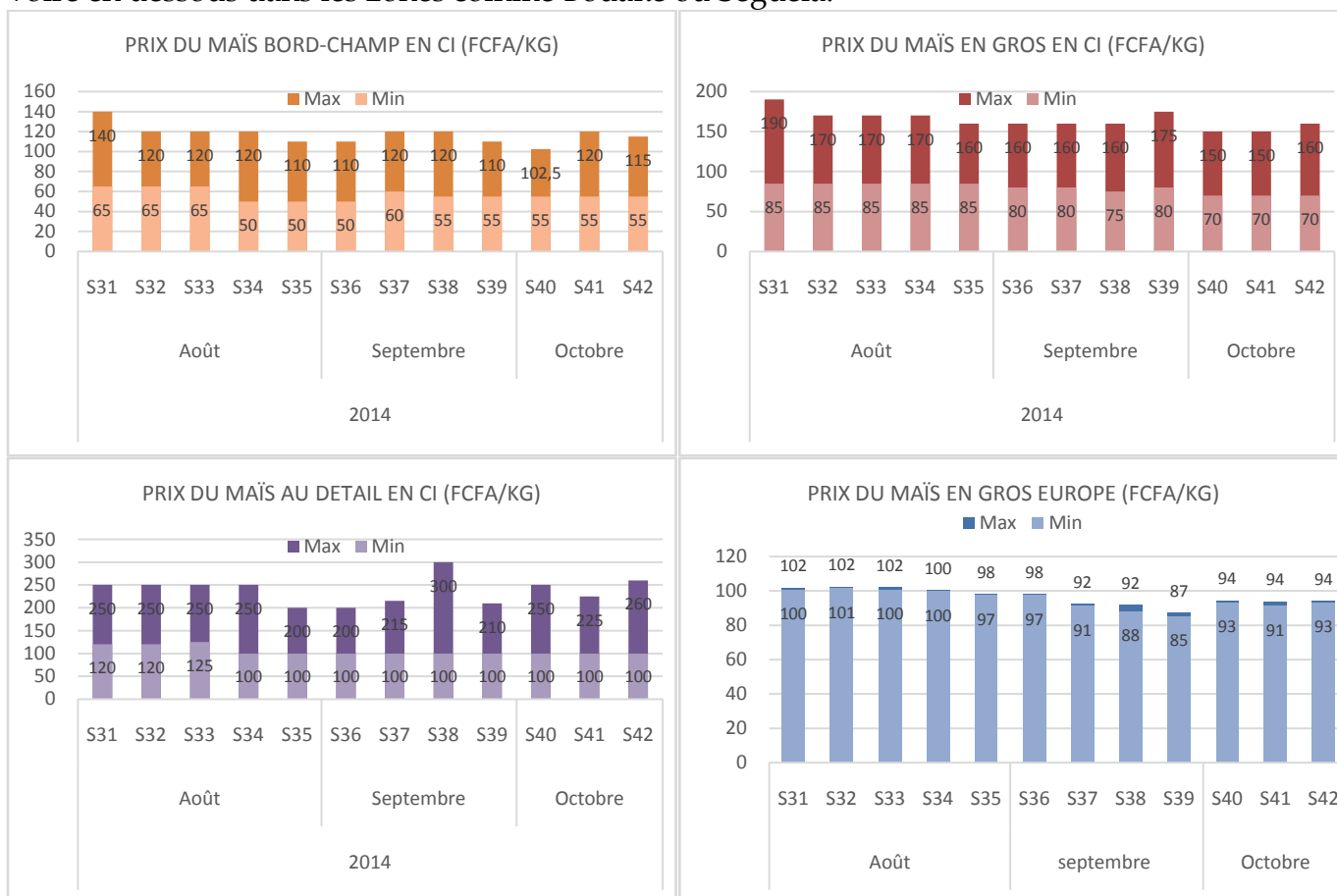
LE MARCHÉ DU MAÏS EN CÔTE D'IVOIRE

Cette semaine, le marché est resté stable dans l'ensemble avec des petites évolutions localisées dans certaines régions. Le niveau des stocks a augmenté dans les zones où les récoltes sont plus intenses. Les prix sont restés inchangés.

Dans le district des Savanes, c'est à Ouangolo que la variation des prix est la plus remarquable. Les prix ont nettement baissés en raison de l'arrivée du nouveau maïs alors que les stocks d'ancien maïs continuent de baisser. A Korhogo, la situation est plutôt stable. L'ancien maïs devient absent sur le marché mais les prix sont restés inchangés.

Dans les autres districts, les producteurs sont plutôt confrontés à une difficulté de séchage de leur maïs. Le temps humide et les pluies empêchent toujours le bon séchage et le stockage du maïs. Les

échanges ont baissé et les prix sont restés très faibles. Ils se rapprochent des coûts de production voire en dessous dans les zones comme Bouaké ou Séguéla.



LE MARCHÉ DU MAÏS EN AFRIQUE DE L'OUEST

Au **Mali**, le marché est resté stable dans la plupart des régions. A Sikasso, les récoltes commencent et les prix ont connu une légère baisse.

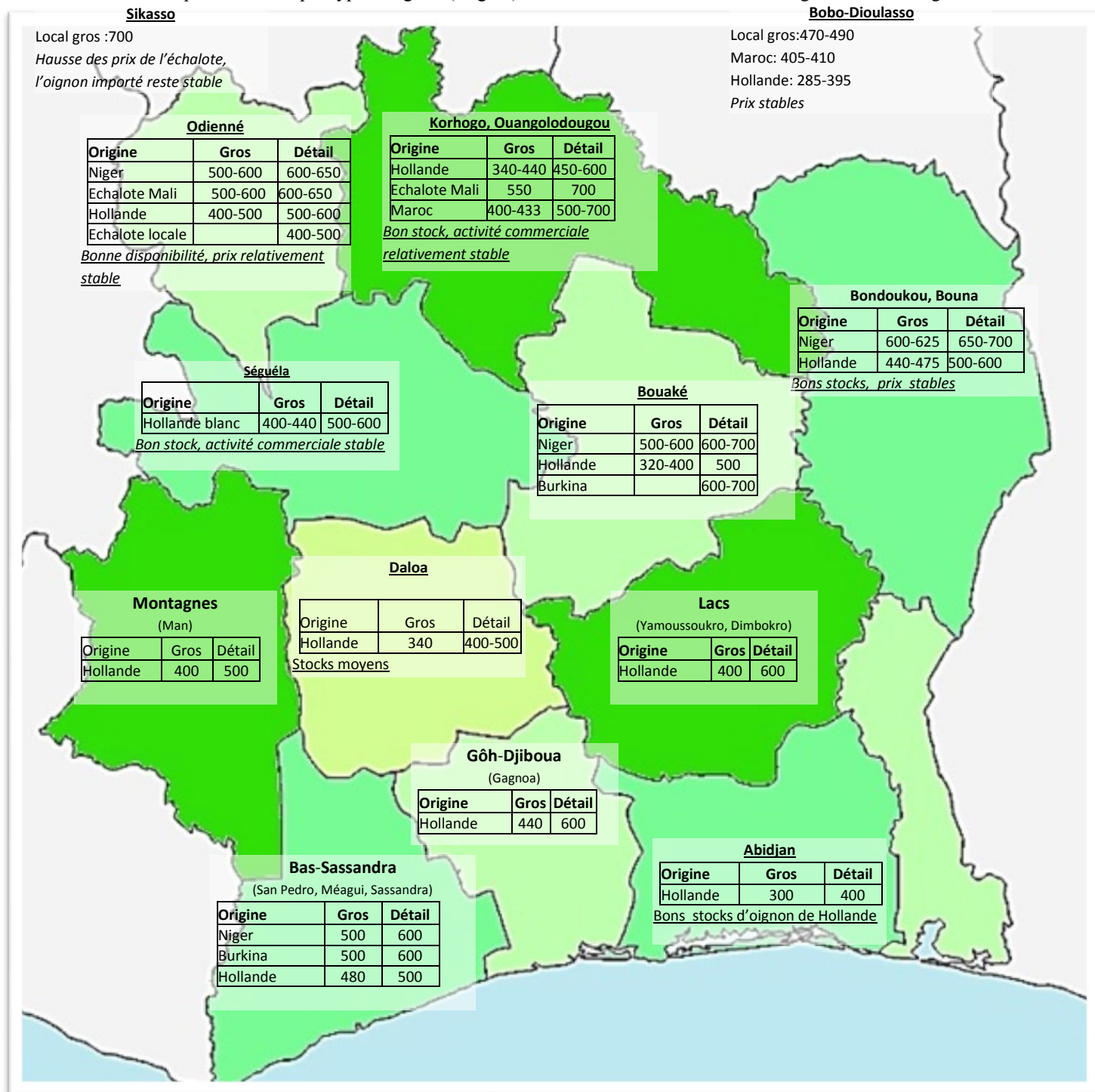
Au **BurkinaFaso**, le marché est resté plutôt calme et stable. Le niveau des échanges est resté le même que la semaine passée. Les récoltes ont commencé dans certaines régions telles que les Hauts Bassins.

LE MARCHÉ INTERNATIONAL DU MAÏS

Au niveau international, la situation est toujours dominée par les prévisions de récolte haussières dans les grands pays producteurs et notamment aux Etats-Unis et en Chine. Cependant, les pluies diluviennes ralentissent les récoltes en Europe et font craindre des problèmes de qualité. Dans l'ensemble, les estimations pour la production et l'évolution des stocks mondiaux restent orientés vers une nette hausse de la disponibilité en 2015 et les prix mondiaux devraient donc rester très bas à moyen terme.

BULLETIN SUR LE MARCHÉ DE L'OIGNON EN CÔTE D'IVOIRE

Carte des prix constatés par type d'oignon (origine) en Côte d'Ivoire et dans la sous-région, en FCFA/kg



LE MARCHÉ DE L'OIGNON EN CÔTE D'IVOIRE

1-Situation sur les marchés

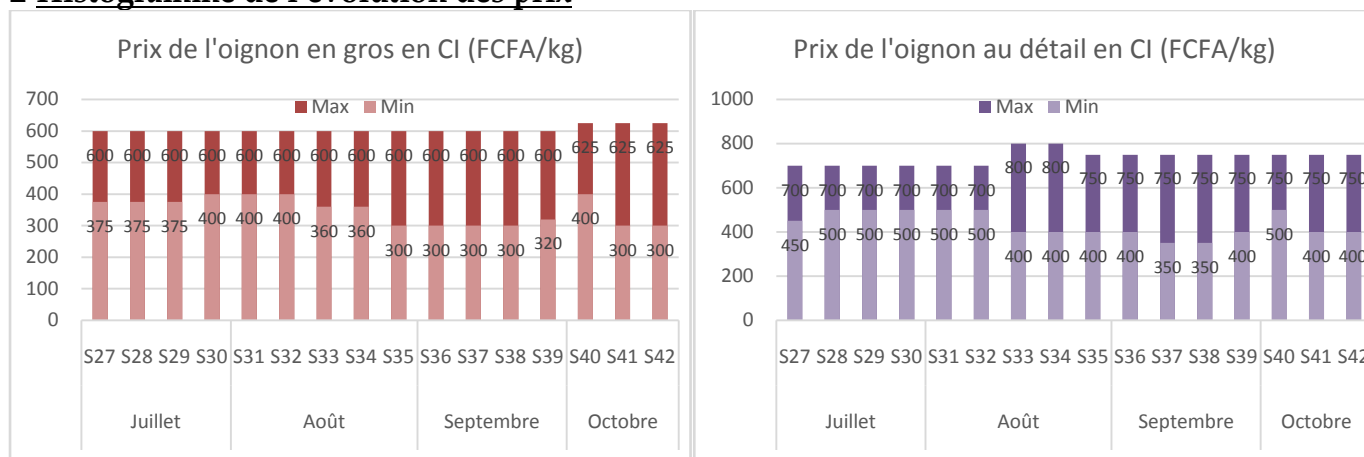
Provenance de l'oignon	Niveau d'approvisionnement des marchés	Evolution des prix
Côte d'Ivoire	Disponible en quantités réduites sur les marchés d'Odienné	Prix stable
Burkina	Absents des principaux marchés	Prix stable
Mali (échalote)	Présent uniquement sur les marchés d'Odienné	Prix stable

Niger	Absents des principaux marchés	Prix stable
Tunisie- Egypte- Maroc	Les stocks sont en baisse	Prix stable
Hollande	Bonne disponibilité sur les marchés	Prix stable

Quelques faits saillants à signaler :

- Les quantités d'oignon de la Hollande sont significativement importantes sur les marchés, elles alimentent à elles seules bien le marché national ;
- Les variétés du Niger et du Burkina sont absentes de principaux marchés ;
- Les producteurs continuent les mises en place des pépinières.

2-Histogramme de l'évolution des prix



LE MARCHÉ DE L'OIGNON EN AFRIQUE DE L'OUEST

Sur les marchés des pays voisins, le niveau des stocks augmentent et les quantités d'oignon de Hollande sont de plus en plus importantes. Les prix demeurent stables pour l'oignon importé. Les oignons locaux sont moins présents et les prix augmentent du fait de leurs indisponibilités.

LE MARCHÉ INTERNATIONAL DE L'OIGNON

En Europe, moins d'échange se produisent. Sur le marché hollandais, des signes de hausse de prix se font ressentir. Une légère hausse est observée. Les marges des stations des prix se resserrent et les producteurs de Hollande comme d'autres pays continuent de spéculer en limitant leurs ventes afin d'obtenir des prix plus élevés.

ANNEXES

PRIX DE GROS OBSERVES SUR LES MARCHES DE L'INTERIEUR SEMAINE DU 13 AU 19 OCTOBRE 2014																						
MARCHES	ABENGOUROU		GAGNOA		DIMBOKRO		YAMOUSOUKRO		MAN		DALOA		KORHOGO		BOUAKE		SEGUELA		BONDOUKOU		INTERIEUR	
	Prix mini	Prix maxi	Prix mini	Prix maxi	Prix mini	Prix maxi	Prix mini	Prix maxi	Prix mini	Prix maxi	Prix mini	Prix maxi	Prix mini	Prix maxi	Prix mini	Prix maxi	Prix mini	Prix maxi	Prix mini	Prix maxi	Prix mini	Prix maxi
FECEULENTS																						
Banane plantain	102	103	42	44	125	174	60	63	50	50	58	65	120	120	64	130	14	16	330	375	14	375
Igname assawa					200	200	200	200			200	200	225	225	150	225	192	213	250	375	150	375
Igname kponan	200	200	325	325	250	250	300	300	450	450			250	250	167	250			313	413	167	450
Manioc doux	37	40	50	54	45	45	47	47	24	24	33	33	35	35	50	118	13	13	60	69	13	118
Pomme de terre	360	360	380	380	320	320	320	320	420	420	320	320	360	360	320	400	440	440	500	1000	320	1000
CEREALES																						
Fonio	800	800					900	900	600	600	600	600			600	700			320	600	320	900
Haricot rouge	350	350	350	350	300	350	350	350	250	275	250	400	270	270	250	350	200	200	240	250	200	400
Maïs grain blanc	120	120	100	100			83	83	100	100	175	175	100	100	100	140			120	120	83	175
Maïs grain jaune			100	100	130	130			100	100	175	175	100	100	100	140	80	80	120	125	80	175
Mil sanio	300	300			270	300	350	350	325	325	300	300			200	250	300	300	200	250	200	350
Riz de luxe long grain parfumé Uncle Sam	680	680	720	720	700	700	600	600	600	600	680	680	680	680	600	700	625	625	440	480	440	720
Riz importé bris de luxe cassé Mémé	360	360	533	533	380	380	489	500	415	415	511	511			300	533	340	340	400	400	300	533
Riz importé de gde consommation Papillon	350	350	340	340	330	330	340	340	350	350	335	335	330	330	300	340	330	360	340	360	300	360
Riz importé de gde consommation Denicashia	300	300	260	260	300	300	320	320	290	290	290	290	290	290	250	300	300	300	300	320	250	320
Riz importé de gde consommation Marmite	310	310							325	325							310	310	320	340	310	340
Riz importé de gde consommation Soleil	300	300	270	270	300	300			290	290	290	290	290	290	290	300	300	300	320	340	270	340
Riz importé de gde consommation Bella	310	310	280	280			320	320			290	290			300	330	300	300	320	340	280	340
Riz importé de luxe Thaïlandais (royal orchidée)	680	680			700	700					700	700			300	350			420	460	300	700
Riz local blanchi	360	360	275	275	400	400	300	300	250	250	300	300	240	240	300	360	290	290	350	360	240	400
Sorgho blanc	400	400	250	250			300	350			300	300	200	200	200	250			200	250	200	400
Sorgho rouge	400	400									300	300	200	200	200	250			200	250	200	400
OLEAGINEUX																						
Arachide décortiquée gros grain	600	600							500	550			240	240	400	500			500	600	240	600
Arachide décortiquée petit grain	550	550	510	510			600	600	500	550	425	425	240	240	450	500			500	600	240	600
Graine de palme	160	160	100	110	179	179	120	120	80	110	90	100	240	240	121	200	75	100	400	540	75	540
Huile de palme	600	600	850	850			750	1000	750	1000	500	600			800	1300	1000	1000	750	800	500	1300
Soja	600	600	350	350	400	450	350	400			250	300			400	500			400	400	250	600
FRUITS																						
Avocat	125	125	89	90			140	141	42	42					143	264			120	200	42	264
Banane douce (poyo)	71	76					67	67	40	41					71	130			120	200	40	200
Citron vert	154	161	368	379	125	150	303	305	56	67	100	139	60	60	60	160	48	50	300	400	48	400
Gingembre	250	250	200	200	250	250	200	250	200	200	167	200	200	200	150	200	55	55	200	210	55	250
Orange	63	64	42	43			76	77	31	41	74	74			50	100	42	71	100	200	31	200

Unités: F CFA/Kg pour les autres produits

F CFA/litre pour l'huile de palme:

suite prix de gros -intérieur

PRIX DE GROS OBSERVES SUR LES MARCHES DE L'INTERIEUR SEMAINE DU 13 AU 19 OCTOBRE 2014																						
MARCHES	ABENGOUROU		GAGNOA		DIMBOKRO		YAMOOUSSOUKRO		MAN		DALOA		KORHOGO		BOUAKE		SEGUELA		BONDOUKOU		INTERIEUR	
	Prix mini	Prix maxi	Prix mini	Prix maxi	Prix mini	Prix maxi	Prix mini	Prix maxi	Prix mini	Prix maxi	Prix mini	Prix maxi	Prix mini	Prix maxi	Prix mini	Prix maxi	Prix mini	Prix maxi	Prix mini	Prix maxi	Prix mini	Prix maxi
LEGUMES																						
Ail	1100	1100	1100	1100	1000	1000	750	750	440	1300	900	900	900	900	950	1200			700	800	440	1300
Aubergine N'drowa	67	67	167	167	75	75	117	117	50	70	100	200	89	89	100	200	31	38	300	400	31	400
Aubergine violette	150	150					65	81	58	70	95	185			75	200	54	56	350	500	54	500
Carotte	600	600	850	850	650	650	800	800	727	741	1200	1200	500	500	500	850	667	1000	500	600	500	1200
Chou vert	100	125	300	300	200	222	250	250	250	333	250	286	100	100	150	200	182	189	350	500	100	500
Concombre	100	100	188	188	200	200	75	85	31	118	111	125	40	40	100	300	118	133	400	500	31	500
Courgette	150	150			200	200	125	183	63	71	125	143	167	167	134	333			400	550	63	550
Gombo frais	179	179	200	200	200	217	200	200	60	90	160	240	250	250	167	333	100	125	500	667	60	667
Gombo sec	833	833					3200	3968	1321	1346	2308	2308			4630	4717			1167	1833	833	4717
Haricot blanc	350	350	350	350	350	370	350	350	300	300	200	300	85	85	350	350	250	250	200	210	85	370
Haricot vert	50	50	350	350			300	300			250	417	214	214	150	300			400	500	50	500
Oignon Burkina															500	600			440	520	440	600
Oignon Hollande	400	400	440	440	400	400	360	360	400	400	340	340	360	360	320	400	400	440	440	500	320	500
Oignon Niger	600	600					600	600					550	550	500	600			400	440	400	600
Oignon Tunisie	560	560	440	440	560	560	400	400	520	520			433	433					400	480	400	560
Piment frais	357	357	333	333	125	167	300	300	150	200	440	533	286	286	160	333	133	133	500	750	125	750
Piment sec	882	904					3297	3371	700	700	2286	2286	800	800	2623	2787			1167	1667	700	3371
Poivron	300	300					600	600	1500	1500	1200	1500	370	370	700	1000			600	1000	300	1500
Tomate à côtes	150	150	200	200			115	150	114	167	133	167	221	221	154	173	50	200	550	600	50	600
Tomate Sodefel	300	300	500	500	350	350	400	400	325	500	400	600	500	500	200	450	400	500	600	640	200	640
NOIX																						
Noix de cola	350	350			1000	1000	1250	1250	146	146			700	700	1000	1000			300	400	146	1250
PRODUITS ANIMAUX																						
Viande de bœuf avec os			1680	1680			1800	1800	1900	1900			1400	1400	1900	1900	1450	1450	1750	1800	1400	1900
Viande de bœuf sans os			1680	1680			1800	1800	2000	2000			1800	1800	1900	1900	1450	1450	1800	1900	1450	2000
PRODUITS HALIEUTIQUES																						
Poisson congelé MARQUEREAU	1125	1125							1200	1200					1250	1250	1100	1100	1467	1920	1100	1920
Poisson congelé SARDINE	767	767					1000	1000	650	650			800	800	700	725			1500	1880	650	1880

Unités: F CFA/Kg pour les autres produits

F CFA/litre pour l'huile de palme:

PRIX A LA CONSOMMATION (DETAIL) OBSERVES SUR LES MARCHES DE L'INTERIEUR SEMAINE DU 13 AU 19 OCTOBRE 2014																						
MARCHES	ABENGOUROU		GAGNOA		DIMBOKRO		YAMOOUSSOUKRO		MAN		DALOA		KORHOGO		BOUAKE		SEGUELA		BONDOUKOU		INTERIEUR	
	Prix mini	Prix maxi	Prix mini	Prix maxi	Prix mini	Prix maxi	Prix mini	Prix maxi	Prix mini	Prix maxi	Prix mini	Prix maxi	Prix mini	Prix maxi	Prix mini	Prix maxi	Prix mini	Prix maxi	Prix mini	Prix maxi	Prix mini	Prix maxi
FECULENTS																						
Banane plantain	290	343	95	105	231	300	283	291	67	71	74	145	192	196	136	300	71	63	400	552	63	552
Igname assawa					250	250	250	250			300	300	250	250	250	476	652	600	357	480	250	652
Igname kponan	325	325	350	350	300	300	300	350	500	513			300	300	275	465			375	500	275	513
Manioc doux	59	80	77	87	91	103	102	103	48	53	88	125	345	333	105	250	54	54	70	116	48	345
Pomme de terre	500	500	400	400	600	600	400	400	500	500	500	500	600	600	500	500	500	500	600	1200	400	1200
CEREALES																						
Fonio	1000	1000					1000	1000	750	750	750	800			650	750			350	700	350	1000
Haricot rouge	500	500	400	400	400	450	500	500	400	400	350	500	300	300	300	400	313	313	300	500	300	500
Maïs grain blanc			150	150			220	236	125	125	250	250	120	120	150	150			167	333	120	333
Maïs grain jaune			150	150	300	300			125	125	250	250	120	120	150	150	132	132	167	333	120	333
Mil sanio	400	400			350	350	400	400	350	350	400	400			250	300	350	350	250	313	250	400
Riz de luxe long grain parfumé Uncle Sam	800	800	800	800	750	750	700	700	750	750	750	750	700	700	700	750	800	800	500	550	500	800
Riz importé bris de luxe cassé Mémé	400	400	600	600	450	450	600	600	600	600	550	550			400	600	400	400	400	500	400	600
Riz importé de gde consommation Papillon	400	400	350	350	375	400	400	400	400	400	350	350	375	375	350	400	400	400	350	425	350	425
Riz importé de gde consommation Denicashia	350	350	300	300	350	350	350	350	325	325	300	300	325	325	300	350	325	325	350	400	300	400
Riz importé de gde consommation Marmite	350	350							350	350							325	325	350	400	325	400
Riz importé de gde consommation Soleil	350	350	300	300	350	350			325	325	300	300	325	325	325	350	350	350	350	400	300	400
Riz importé de gde consommation Bella	350	350	325	325			325	325			300	300			350	350	325	325	375	400	300	400
Riz importé de luxe/Thailandais(royal orchidée)	800	800			740	750					800	800							400	500	400	800
Riz local blanchi	400	400	300	300	425	425	350	400	325	325	325	350	350	350	400	325	325	400	400	300	425	
Sorgho blanc	500	500	300	300			400	400			300	400	222	222	250	300			300	400	222	500
Sorgho rouge	500	500									300	400	222	222	250	300			300	400	222	500
OLEAGINEUX																						
Arachide décortiquée gros grain	800	800							600	650			467	467	450	550			600	750	450	800
Arachide décortiquée petit grain	700	700	700	700			700	700	600	650	500	500	500	500	550			600	725	500	725	
Arachide non décortiquée petit grain					300	400	277	282	333	357	300	325	333	333	273	304			250	400	250	400
Graine de palme	385	417	143	143	351	408	163	172	228	243	150	200	267	267	175	250	131	131	500	900	131	900
Huile de palme	1000	1000	1000	1000			900	1200	1500	1500	800	1000			1200	1500	1167	1167	800	1000	800	1500
Soja	800	800	400	400	600	600	400	500			350	500			500	600			500	600	350	800
FRUITS																						
Citron vert	303	328	571	606	286	323	606	625	114	125	217	426	122	116	143	286	82	83	320	480	82	625
Gingembre	350	350	250	250	400	400	300	300	250	250	182	333	250	250	200	400	278	282	250	500	182	500
Orange	123	130	63	64			149	152	71	77	71	111			100	388	51	50	200	250	50	388

Unités: F CFA/Kg pour les autres produits

F CFA/litre pour l'huile de palme:

PRIX A LA CONSOMMATION (DETAIL) OBSERVES SUR LES MARCHES DE L'INTERIEUR SEMAINE DU 13 AU 19 OCTOBRE 2014																							
MARCHES	ABENGOUROU		GAGNOA		DIMBOKRO		YAMOOUSSOUKRO		MAN		DALOA		KORHOGO		BOUAKE		SEGUELA		BONDOUKOU		INTERIEUR		
	Prix mini	Prix maxi	Prix mini	Prix maxi	Prix mini	Prix maxi	Prix mini	Prix maxi	Prix mini	Prix maxi	Prix mini	Prix maxi	Prix mini	Prix maxi	Prix mini	Prix maxi	Prix mini	Prix maxi	Prix mini	Prix maxi	Prix mini	Prix maxi	
LEGUMES																							
Ail	1300	1300	1000	1500	1500	1500	800	1000	1200	1500	1200	1500	1200	1200	1300	1500			875	1000	800	1500	
Aubergine N'drowa	179	189	270	294	149	159	174	350	80	81	152	167	106	102	125	400	41	42	375	500	41	500	
Aubergine violette	300	300					187	190	122	125	131	179	223	137	125	286	60	61	500	688	60	688	
Carotte	800	800	1250	1538	750	1000	1000	1000	1000	1081	1100	1200	976	930	600	1000	1053	1250	600	800	600	1538	
Chou vert	250	250	444	465	300	300	414	518	694	814	286	333	134	331	200	308	220	222	400	600	134	814	
Concombre	200	200	278	282	250	250	97	189	174	174	105	235	106	114	150	444	169	170	500	625	97	625	
Courgette	250	250			300	350	263	278	82	85	157	211	211	235	200	494			500	750	82	750	
Gombo frais	417	455	455	556	417	500	287	303	182	200	192	313	370	345	238	889	147	156	600	1000	147	1000	
Gombo sec	1538	1667					4545	5263	1429	1538	3333	5000			7467	7568			1333	2000	1333	7568	
Haricot blanc	450	450	400	500	400	450	400	400	350	350	300	400	500	500	400	400	300	300	250	625	250	625	
Haricot vert	250	250	833	1000			833	926			385	909	357	385	200	833			500	750	200	1000	
Oignon Burkina															600	700			563	625	563	700	
Oignon Hollande	500	500	600	600	600	600	500	500	500	500	400	500	500	500	500	500	500	500	450	600	400	600	
Oignon Niger	700	700					700	700						600	600	700			444	556	444	700	
Oignon Tunisie	600	600	600	600	700	700	600	600	600	600				600	600					500	1000	500	1000
Piment frais	476	500	556	625	222	250	444	448	526	568	667	1000	500	400	250	769	192	200	600	1000	192	1000	
Piment sec	1765	1807					3571	4000	1333	1333	2857	4000	1333	1333	3279	3509			1250	1875	1250	4000	
Poivron	1000	1000					1563	1667	1600	1739	1667	2000	455	909	1000	1667			833	1333	455	2000	
Tomate à côtes	300	300	400	435			602	633	313	357	200	400	513	488	233	400	86	89	625	750	86	750	
Tomate Sodifel	500	500	563	580	400	500	450	450	769	800	500	700	800	1000	300	571	784	769	750	750	300	1000	
NOIX																							
Noix de cola	500	500			1500	1500	1500	1500	375	375			1000	1000	1200	1200			350	500	350	1500	
PRODUITS ANIMAUX																							
Patte de Porc	1300	1300			1100	1100	1000	1000	1200	1200	1000	1000			1250	1300			850	850	850	1300	
Viande de bœuf avec os	2000	2000	2000	2000	1800	1800	2000	2000	2000	2000	2000	2000	1500	1500	2000	2000	1500	1500	1800	1900	1500	2000	
Viande de bœuf sans os	2200	2200	2500	2500	2200	2200	2200	2200	2200	2200	2200	2200	2000	2000	2200	2200	2000	2000	2000	2000	2000	2500	
PRODUITS HALIEUTIQUES																							
Poisson congelé CHINCHARD	1300	1300					1440	1496	1500	1500	1300	1300	1400	1350	1300	1400	1400	1400	2000	2400	1300	2400	
Poisson congelé MARQUEREAU	1300	1300							1300	1300	1300	1300			1500	1500	1500	1500	2000	2400	1300	2400	

EQUIPE DE PUBLICATION

Directeur de publication	Mme Vivianne Constant MOH, Directeur de l'OCPV
Rédacteur en Chef	Noël KOUABLE, Chef de Département de la Statistique, du Système d'Information de Marchés et de la Communication

Avec le concours des Chefs d'Antennes de:

- Abidjan nord
- Abidjan sud
- Abengourou
- Bondoukou
- Bouaké
- Daloa
- Dimbokro
- Gagnoa
- Korhogo
- Man
- Odienné
- San-Pédro
- Yamoussoukro

Celle de l'équipe du service SIM du DSSIMC et de tous les enquêteurs de l'OCPV

Contacts | 24 00 22 58 - 24 00 00 70 - 24 00 02 05 - 07 85 22 93/ Email: simocpv@gmail.com

