



---

**CHRONIQUE DU VIVRIER DE LA SEMAINE DU 05 AU 11 MAI 2014**

---

## FAITS SAILLANTS

- Le marché central de Port-Bouet qui se ravitaille viande à l'abattoir 'est classé cette semaine parmi les marchés les plus chers en viande de bœuf sans os. Le prix à la consommation observé est de 2500 F CFA/kg.
- L'on enregistre une hausse progressive des prix de la tomate SODEFEL sur les marchés d'Abidjan. La barre de 1000F CFA/kg est franchie au niveau du marché de Treichville. Quant à la tomate locale (africaine), elle se caractérise par un très faible niveau d'approvisionnement des marchés.
- la tendance du niveau d'approvisionnement des marchés d'Abidjan en banane plantain est à la baisse. Ce qui dénote une baisse progressive du niveau de la production en cette période. Par conséquent, l'on pourrait s'attendre à une hausse des prix dans les prochains jours.
- Initialement classé comme marché des fruits et légumes par excellence, le marché du Plateau, depuis sa relocalisation (Carena) reçoit les produits de tous les types de famille: féculents, céréales, oléagineux, fruits et légumes.

BULLETIN HEBDOMADAIRE  MARCHES D'ABIDJAN SEMAINE DU 05 AU 11 MAI 2014

FAMILLES DE PRODUITS	PRODUITS	PRIX A LA CONSOMMATION (F CFA/Kg) ET COMPARAISON DES MARCHES AU COURS DE LA SEMAINE DU 05 AU 11 MAI 2014			
		MINI	MAXI	MOINS CHER (prix mini observés)	PLUS CHER (prix maxi observés)
FECULENTS	Banane plantain	207	417	Abobo	Treichville
	Ignames bête-bête	150	350	Koumassi, Yopougon	Cocody
	Manioc doux	159	505	Adjamé	Yopougon
CEREALES	Maïs grain blanc	200	600	Abobo	Port-Bouët
	Maïs grain jaune	250	400	Adjamé, Koumassi, Treichville	Marcory
	Riz papillon	350	400	Koumassi, Marcory, Yopougon	Port-Bouët
	Riz marmite	300	400	Adjamé	Marcory, Port-Bouët
	Riz local	400	500	Abobo, Adjamé, Koumassi, Port-Bouët, Yopougon	Cocody, Treichville
LEGUMES	Aubergine n'drowa	455	909	Koumassi, Yopougon	Marcory
	Gombo frais	350	1000	Adjamé	Yopougon
	Piment frais	500	1333	Treichville	Abobo
	Oignon Hollande	350	500	Abobo, Adjamé, Koumassi, Treichville	Marcory, Yopougon
	Oignon Niger	350	600	Treichville	Cocody
	Tomate locale ( africaine)	500	667	Port-Bouët	Marcory
	Tomate SODEFEL	450	1200	Abobo	Treichville
PRODUITS ANIMAUX	Viande de boeuf avec os	2000	2200	Abobo	Tous les autres marchés
	Viande de bœuf sans os	2300	2500	Abobo	Cocody, Koumassi, Marcory, Port-Bouët, Treichville, Yopougon

**N.B.**

- Les prix de la viande de bœuf avec ou sans os relevés à Port-Bouët sont ceux du Marché Central et non à l'abattoir
- En raison de l'indisponibilité des données de la semaine précédente, l'évolution des prix moyens n'a pu être déterminée.

BULLETIN HEBDOMADAIRE  MARCHES DE L'INTERIEUR SEMAINE DU 05 AU 11 MAI 2014

FAMILLES DE PRODUITS	PRODUITS	PRIX A LA CONSOMMATION(F CFA/Kg) ET COMPARAISON DES MARCHES AU COURS DE LA SEMAINE DU 05 AU 11MAI 2014				EVOLUTION DU PRIX MOYEN PAR RAPPORT A LA SEMAINE PRECEDENTE (DU 28 AVRIL AU 04 MAI 2014)	
		MINI	MAXI	MOINS CHER (prix mini observés)	PLUS CHER (prix maxi observés)	VARIATION (%)	COMMENTAIRE
FECULENTS	Banane plantain	59	366	Man	Abengourou	-17	Baisse générale des prix des féculents sur l'ensemble des marchés visités
	Igname <small>bète-bète</small>	125	300	Bondoukou	Sassandra	-4	
	Manioc doux	53	267	Bouaké	Odiénné	-2	
CEREALES	Maïs grain blanc	100	400	Bondoukou	Méagui	-6	Baisse générale des prix des céréales sur l'ensemble des marchés visités, excepté celui du riz importé de grande consommation Papillon qui enregistre une hausse de 1%
	Maïs grain jaune	100	400	Bondoukou	Méagui	-6	
	Riz papillon	350	400	San-Pédro, Sassandra, Abengourou, Bouaké, Bondoukou, Man	Méagui, Odiénné	1	
	Riz marmite	300	350	San-Pédro, Abengourou	Odiénné	-4	
	Riz local	350	450	San-Pédro, Man	Sassandra	-5	
LEGUMES	Aubergine n'drowa	167	667	Man	Méagui	-22	Baisse générale des prix des légumes sur l'ensemble des marchés visités, excepté celui du gombo frais qui subit une hausse de 15%
	Gombo frais	286	962	Bouaké	San-Pédro	15	
	Oignon Burkina Faso	300	500	Man	Odiénné	-2	
	Oignon Hollande	375	500	Bouaké	Sassandra	-2	
	Oignon Niger	350	500	Man	San-Pédro, Sassandra	-2	
	Piment frais	333	1333	Bouaké	Sassandra	-16	
	Tomate locale (africaine)	94	1429	Méagui	San-Pédro	-9	
	Tomates SODEFEL	357	1300	Man	Sassandra	-5	
PRODUITS ANIMAUX	Viande de bœuf avec os	1500	2200	Odiénné	Méagui	0	Légère hausse de la viande de bœuf à l'intérieur, avec une stabilité affichée du prix de la viande de bœuf avec os
	Viande de bœuf sans os	1600	2500	Odiénné	Méagui, San-Pédro, Sassandra	1	

# **FOCUS SUR LE MARCHÉ DU MAÏS ET DE L'OIGNON**

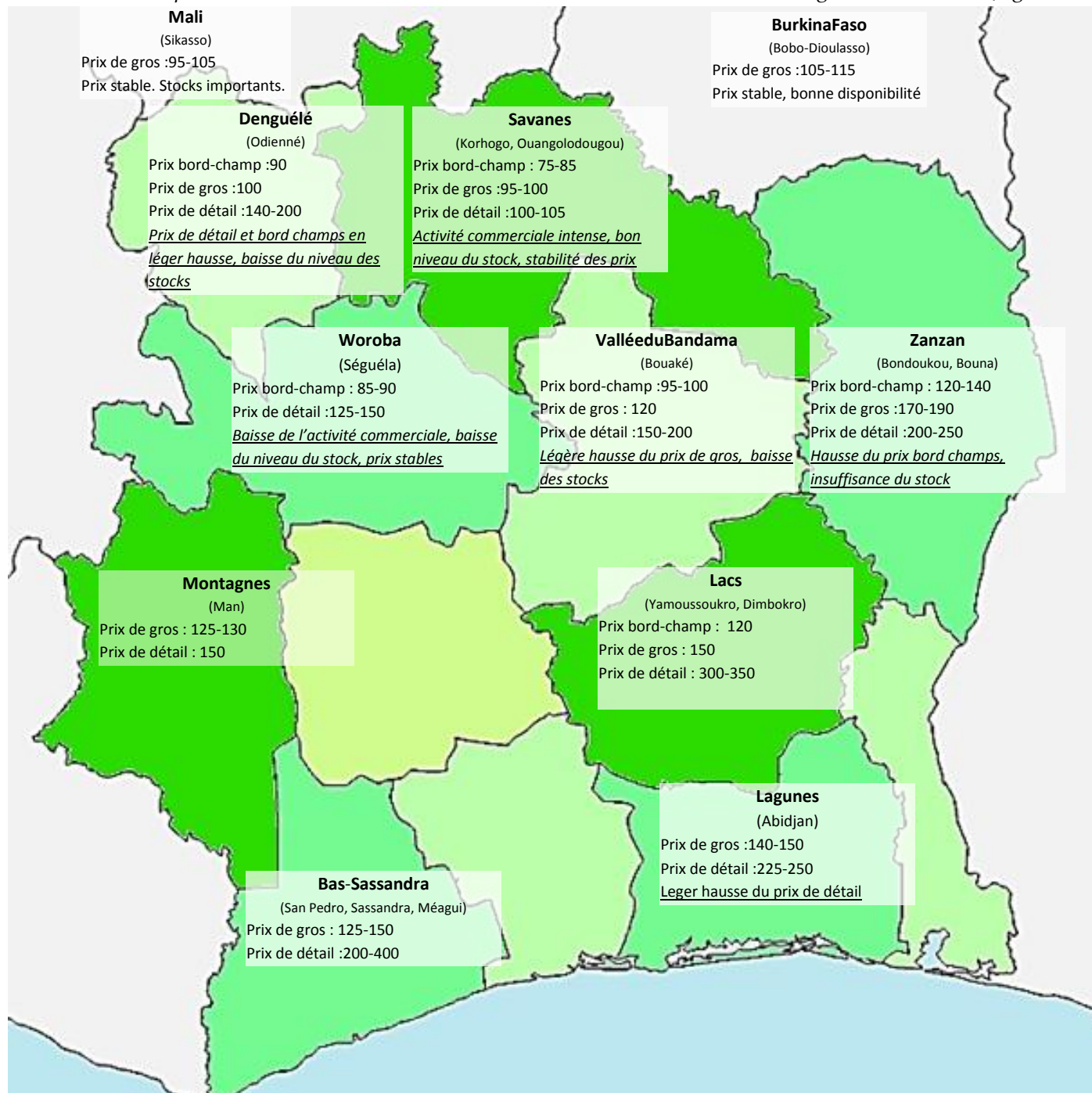
# LES NOUVELLES DES PRIX AGRICOLES

08 mai 2014- N°25

contacts : [noelkouable@yahoo.fr](mailto:noelkouable@yahoo.fr) ; [pricau@rongead.org](mailto:pricau@rongead.org) [www.ocpv.info](http://www.ocpv.info)

## BULLETIN SUR LE MARCHÉ DU MAÏS EN COTE D'IVOIRE

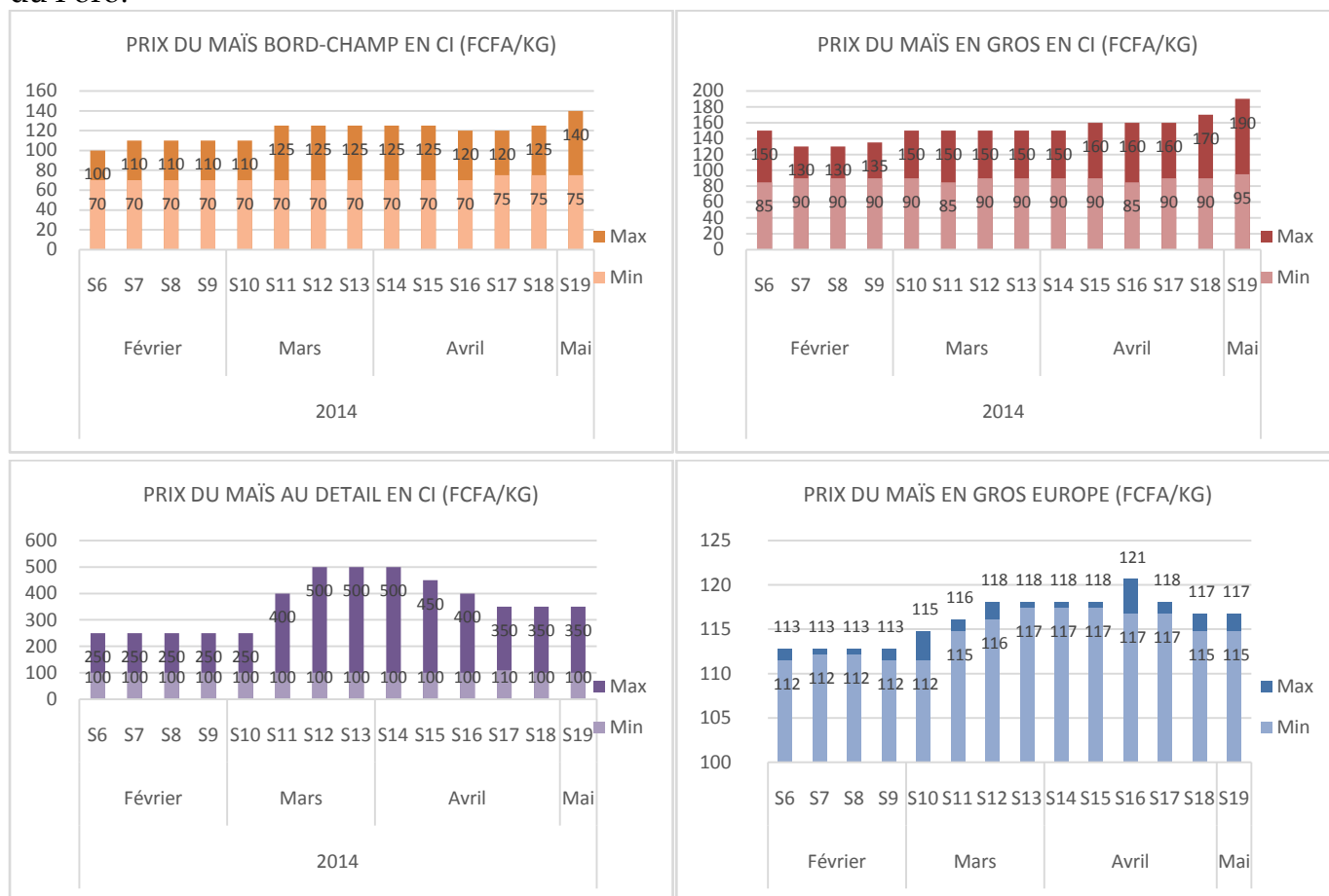
*Carte des prix observés sur le marché du maïs en Côte d'Ivoire et dans la sous-région en Franc CFA/kg*



## LE MARCHÉ DU MAÏS EN COTE D'IVOIRE

Cette semaine, l'activité commerciale du maïs s'est encore accrue avec surtout l'augmentation du niveau d'échange bord-champ. En effet, les ventes se sont intensifiées chez les producteurs qui vendent le maïs pour subvenir aux besoins de nourriture lors des travaux champêtres qui ont déjà commencé.

Le prix bord-champ est resté stable dans la plus part des localités sauf dans le district de la Vallée du Bandama et celle du Zanzan où ils ont connu une légère hausse. Quant au prix de gros, il a évolué à la hausse sur l'ensemble des marchés alors qu'à Odienné, il est resté stable. Dans les districts du Denguélé et celui du Zanzan, le prix de détail a considérablement augmenté contrairement aux autres districts où il est plutôt resté stable avec une légère baisse dans le district du Poro.



Les activités de semis déjà très avancés dans les zones de Bouaké, Bondoukou et Séguéla avec la première saison de semis, annoncent la mise en place de la deuxième saison pour la fin du mois de mai. Les conditions climatiques semblent jusqu'à présent assez bonnes pour une maïsiculture réussie.

Les prix restent très élevés à Dimbokro même s'ils ont baissé par rapport aux sommets atteints fin mars début avril.

Il faut par ailleurs noté que dans la partie sud du pays, notamment dans la Région du Bas -Sassandra, le prix de détail a oscillé entre 200 F CFA/kg observé à San-Pédro et 400 F CFA/Kg affiché à Méagui.

## LE MARCHÉ DU MAÏS EN AFRIQUE DE L'OUEST

Dans la sous-région, les marchés sont restés stables au niveau des prix et des activités commerciales.

Au Mali, la demande au niveau bord-champ est restée très faible avec une très bonne disponibilité et les prix demeurent particulièrement bas.

Au Burkina, le marché est resté timide avec un prix de gros compris entre 105 et 115 FCFA. La campagne agricole est prometteuse avec des perspectives de bonnes pluies annoncées par la météo.

## LE MARCHÉ INTERNATIONAL DU MAÏS

Le marché international du maïs connaît une légère baisse à la faveur de bonnes perspectives pour les semis en Europe et aux Etats-Unis. La situation en Ukraine (grand exportateur de maïs) où la menace de guerre civile pèse toujours limite la baisse des prix.

## LA SYNTHÈSE DES ANALYSTES

Le prix du maïs est resté quasiment stable depuis plusieurs mois sur la plupart des marchés de la Côte d'Ivoire. Les prix élevés attendus par certains producteurs tardent à arriver et mettent les producteurs dans une position délicate. Même si une légère hausse est constatée en ce début de mois au niveau des prix de gros, il y a encore beaucoup de produits disponibles et il est trop tôt pour envisager une hausse importante du prix du maïs.



# LES NOUVELLES DES PRIX AGRICOLES

09 Mai 2014 - Numéro 25contacts : [noelkouable@yahoo.fr](mailto:noelkouable@yahoo.fr) ;

[pricau@rongead.org](mailto:pricau@rongead.org) [www.ocpv.info](http://www.ocpv.info)



## BULLETIN SUR LE MARCHÉ DE L'OIGNON EN COTE D'IVOIRE

Carte des prix constatés par type d'oignon (origine) en Côte d'Ivoire et dans la Sous-région (FCFA/kg)

### Mali

Echalote local gros : 170-225  
Prix stable mais début de diminution de l'offre locale.

Origine	Bord-champ	Gros	Détail
Local		300	400
Niger		350-350	400
Echalote Mali		300-350	400
Hollande		300	400

Hausse de l'offre locale ; Baisse de l'offre de l'oignon du Niger.

### BurkinaFaso

Local gros:20-227  
Prixen hausse. Diminution de l'offre locale

Origine	Bord-champ	Gros	Détail
Local	200-250	225-260	260-350
Niger		208-220	300-350
Burkina		200-225	300-350
Echalote Mali		300-325	350

Baisse de stocks

### Denguélé (Odienné)

### Savanes (Korhogo, Ouangolodougou)

### Woroba (Séguéla)

Origine	Bord-champ	Gros	Détail
Local		350	400-500
Niger		300	350-400
Burkina		350	400-500
Echalote Mali		500	525-700
Hollande		300-350	400-500

Bonne disponibilité de l'oignon local, Burkina et Niger. Mauvaise qualité de l'oignon Hollande.

### Montagne

(Man)

Origine	Gros	Détail
Local		
Niger	300-350	
Burkina	300-350	
Echalote Mali		
Hollande		400

Bonne disponibilité de l'oignon du Niger

### Vallée du Bandama (Bouaké)

Origine	Bord-champ	Gros	Détail
Niger		292-375	350-400
Burkina		292-375	350-400

### Zanzan

(Bondoukou, Bouna)

Origine	Bord-champ	Gros	Détail
Local			400
Niger		250-375	425-475
Burkina		300-350	350-400
Hollande		250-300	350-380

Hausse des prix de l'oignon

### Lacs

(Yamoussoukro, Dimbokro)

Origine	Bord-champ	Gros	Détail
Local			
Niger		343	500
Burkina			
Hollande		357	500

Baisse

### Lagunes

(Abidjan)

Origine	Bord-champ	Gros	Détail
Burkina		292	350
Niger		250-292	350
Hollande		200	250-300

Activité commerciale en hausse

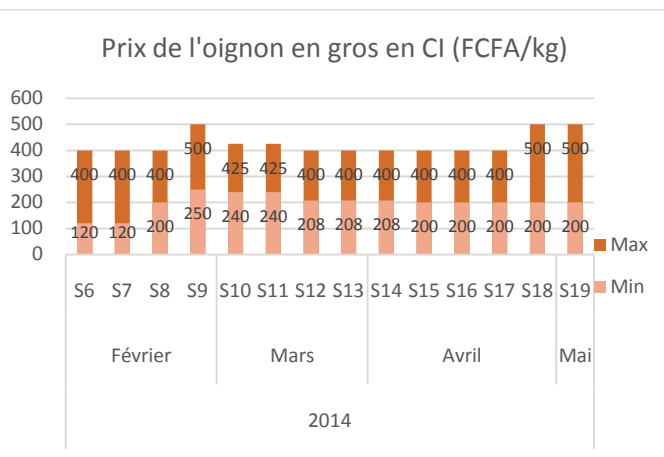
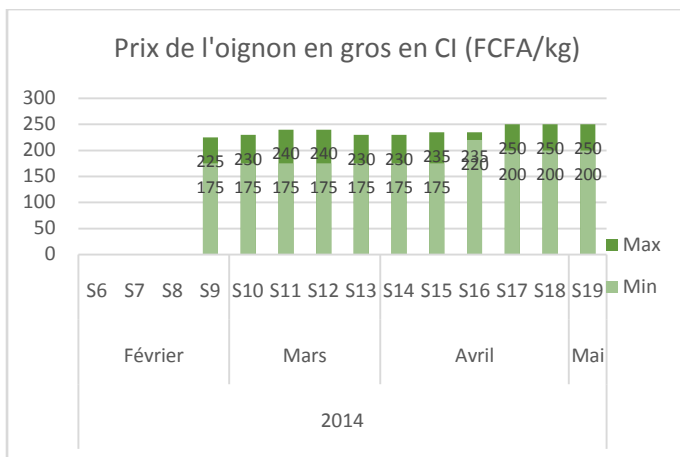
### Bas Sassandra

(San-Pédro, Sassandra Méagui)

Origine	Bord-champ	Gros	Détail
Local			
Niger		275-350	400-500
Burkina		275-300	350-500
Hollande		280-400	400-500

## LE MARCHÉ DE L'OIGNON EN COTE D'IVOIRE

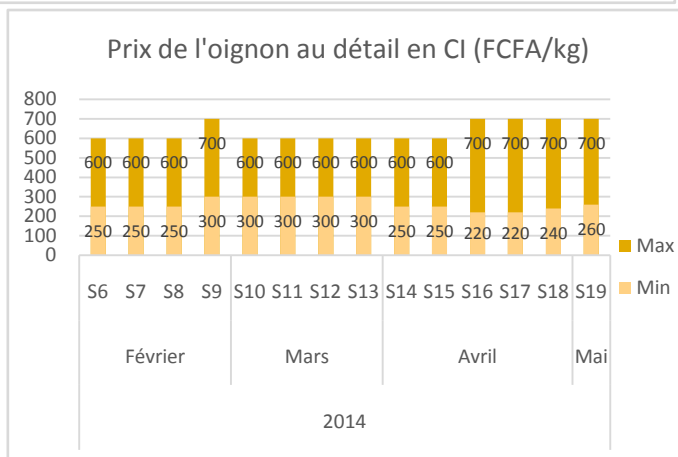
Cette semaine, les prix sont en légère augmentation et les stocks commencent à diminuer alors que les offres d'oignon du Burkina, du Niger et du Mali se réduisent.



L'oignon du Niger qui prédominait sur les marchés est à présent moins disponible.

La campagne de l'oignon local tend vers la fin, la production locale est également en fin de stock chez les commerçants.

L'oignon de la Hollande, lui, réapparaît timidement sur les marchés et sa présence devrait s'intensifier dans les mois à venir.



## LE MARCHÉ DE L'OIGNON EN AFRIQUE DE L'OUEST

Au **Mali**, plusieurs zones de production ont fini les récoltes. Les zones de production les plus tardives qui sont au cœur de la période de récolte enregistrent pour l'instant une offre satisfaisante qui maintient les prix de gros stables entre 170 et 225 FCFA/kg.

Au **Burkina-Faso**, les prix ont évolué à la hausse car la campagne locale tend vers sa fin.

## LE MARCHÉ INTERNATIONAL DE L'OIGNON

Le marché hollandais reste stable. La production hollandaise continue d'alimenter principalement l'Europe.


## LA SYNTHÈSE DES ANALYSTES

Alors que les campagnes de production d'oignon tendent vers la fin dans la sous-région et dans le Nord du pays, les stocks d'oignon commencent à diminuer et les prix tendent à grimper.

Les stocks de l'oignon de Hollande devraient progressivement venir combler le déficit créé mais au vu de la bonne demande locale en Europe, une légère hausse des prix au cours des prochaines semaines et mois est très probable.


# ANNEXES

**PRIX MINI ET MAXI DE DETAIL DE QUELQUES PRODUITS VIVRIERS DE GRANDE CONSOMMATION OBSERVES SUR LES MARCHES D'ABIDJAN AU COURS DE LA SEMAINE DU 05 AU 11 MAI 2014**

	Abobo		Adjamé		Cocody		Koumassi		Marcory		Plateau		Port-Bouet		Treichville		Yopougon		ABIDJAN	
	Prix mini	Prix maxi	Prix mini	Prix maxi	Prix mini	Prix maxi	Prix mini	Prix maxi	Prix mini	Prix maxi	Prix mini	Prix maxi	Prix mini	Prix maxi	Prix mini	Prix maxi	Prix mini	Prix maxi	Prix mini	Prix maxi
<b>FECULENTS</b>																				
Banane plantain	207	214	235	240											400	417	294	333	<b>207</b>	<b>417</b>
Igname bête-bête	225	225	200	200	350	350	150	150	250	250	300	300	175	175	175	175	150	150	<b>150</b>	<b>350</b>
Igname klinglè	150	150	300	300	500	500	225	225	400	400	300	300	350	350	350	350	250	250	<b>150</b>	<b>500</b>
Manioc doux	263	292	159	182					167	182					200	217	500	505	<b>159</b>	<b>505</b>
Pomme de terre	500	500	400	400	500	500	400	400	500	500	500	500	400	400	400	400	400	400	<b>400</b>	<b>500</b>
<b>CEREALES</b>																				
Maïs grain blanc	200	200	250	250			250	250	400	400			600	600	250	250	250	250	<b>200</b>	<b>600</b>
Maïs grain jaune			250	250	400	400	250	250	400	400					250	250			<b>250</b>	<b>400</b>
Mil sanio	350	350	350	350			350	350	350	350	400	400	400	400	350	350	350	350	<b>350</b>	<b>400</b>
Riz importé de gde consommation Papillon					400	400	350	350	350	350	500	500	400	400			350	350	<b>350</b>	<b>500</b>
Riz importé de gde consommation Marmite	350	350	300	300	350	350			400	400			400	400	350	350			<b>300</b>	<b>400</b>
Riz local blanchi	400	400	400	400	500	500	400	400	500	500			400	450	500	500	400	400	<b>400</b>	<b>500</b>
<b>OLEAGINEUX</b>																				
Arachide décortiquée gros grain	600	600	650	650	900	900			800	800	1000	1000	900	900	900	900	800	800	<b>600</b>	<b>1000</b>
Arachide décortiquée petit grain	600	600	650	650			700	700	800	800					800	800	750	750	<b>600</b>	<b>800</b>
Graine de palme	150	150	125	125	250	250	250	250	250	250			250	250	225	225	250	250	<b>125</b>	<b>250</b>
<b>FRUITS</b>																				
Citron vert	357	370	606	667			476	500	435	444	600	600	833	889	500	500	625	625	<b>357</b>	<b>889</b>
Gingembre	250	250	250	250	400	400	250	250	250	250	350	350	300	300	300	300	300	300	<b>250</b>	<b>400</b>
<b>LEGUMES</b>																				
Aubergine N'drowa	645	667	455	465	800	833	741	833	667	714	700	700	645	690	513	556	870	909	<b>455</b>	<b>909</b>
Gombo frais	952	1000	500	541	741	769	541	588	769	800	350	350	667	741	357	370	360	392	<b>350</b>	<b>1000</b>
Oignon Hollande	350	350	350	350	500	500	350	350	400	400	400	400	400	400	350	350	400	400	<b>350</b>	<b>500</b>
Oignon Niger	500	500	400	400	600	600	400	400	500	500	400	400	400	400	350	350	500	500	<b>350</b>	<b>600</b>
Piment frais	980	1000	690	741	952	1000	625	667	1250	1333	1000	1000	769	800	500	556	775	833	<b>500</b>	<b>1333</b>
Tomate Sodefèl	450	450	1000	1000	1000	1000	900	900	1000	1000	800	800			1200	1200	1000	1000	<b>450</b>	<b>1200</b>
<b>AUTRES PRODUITS</b>																				
Viande de bœuf avec os	2000	2000	2200	2200	2200	2200	2200	2200	2200	2200			2200	2200	2200	2200	2200	2200	<b>2000</b>	<b>2200</b>
Viande de bœuf sans os	2300	2300	2400	2400	2500	2500	2500	2500	2500	2500			2500	2500	2500	2500	2500	2500	<b>2300</b>	<b>2500</b>

Unité: F CFA/Kg

**PRIX MINI ET MAXI DE DETAIL DE QUELQUES PRODUITS VIVRIERS DE GRANDE CONSOMMATION OBSERVES SUR LES MARCHES DE L'INTERIEUR AU COURS DE LA SEMAINE DU 05 AU 11 MAI 2014**

	MEAGUI		SAN-PEDRO		SASSANDRA		ABENGOUROU		ODIENNE		MAN		BOUAKE		BONDOUKOU		INTERIEUR	
	Prix mini	Prix maxi	Prix mini	Prix maxi	Prix mini	Prix maxi	Prix mini	Prix maxi	Prix mini	Prix maxi	Prix mini	Prix maxi	Prix mini	Prix maxi	Prix mini	Prix maxi	Prix mini	Prix maxi
<b>FECULENTS</b>																		
Banane plantain	256	333	100	233	200	250	347	366	100	200	59	100	105	263	300	350	<b>59</b>	<b>366</b>
Igname bête-bête	175	200	200	200	300	300	149	165	167	286			132	192	125	150	<b>125</b>	<b>300</b>
Igname klinglè	500	500	350	350	182	400	300	300			364	400	263	385	300	350	<b>182</b>	<b>500</b>
Manioc doux	144	227	138	200	154	182	114	122	150	267	67	80	53	57	180	200	<b>53</b>	<b>267</b>
Pomme de terre	500	500	500	600	700	700	400	400			500	500	400	400	600	600	<b>400</b>	<b>700</b>
<b>CEREALES</b>																		
Maïs grain blanc	400	400	200	200	250	350					150	150	147	200	100	188	<b>100</b>	<b>400</b>
Maïs grain jaune	400	400	200	200	250	350			125	150	150	150	139	200	100	188	<b>100</b>	<b>400</b>
Mil sanio	300	300	300	300	500	500	400	400	300	300	250	250	350	350	225	250	<b>225</b>	<b>500</b>
Riz importé de gde consommation Papillon	400	400	350	350	350	400	350	350	400	400	350	350	350	400	350	350	<b>350</b>	<b>400</b>
Riz importé de gde consommation Marmite	350	350	325	325	350	350	325	325	360	375	325	325	350	350	350	350	<b>325</b>	<b>375</b>
Riz local blanchi			350	350	375	450	400	400	400	400	350	400	375	375	350	400	<b>350</b>	<b>450</b>
<b>OLEAGINEUX</b>																		
Arachide décortiquée gros grain	725	725	700	800	900	1000	800	800	550	600	700	700	700	700	500	625	<b>500</b>	<b>1000</b>
Arachide décortiquée petit grain					100	1000			500	575	650	650	700	700	500	600	<b>100</b>	<b>1000</b>
Graine de palme	175	175	131	154	83	100	233	244	30	114	100	100	111	121	350	350	<b>30</b>	<b>350</b>
<b>FRUITS</b>																		
Citron vert	154	217	250	625	333	417	256	286			400	444	217	313	500	500	<b>154</b>	<b>625</b>
Gingembre	300	300	300	300	400	400	300	300			167	200	139	200	300	300	<b>139</b>	<b>400</b>
<b>LEGUMES</b>																		
Aubergine N'drowa	500	667	250	417	333	400	169	182	313	500	167	250	270	417	375	500	<b>167</b>	<b>667</b>
Combo frais	417	625	667	909	714	909	345	370	400	500	667	962	286	476	300	500	<b>286</b>	<b>962</b>
Oignon Burkina Faso	400	400	350	350	500	500					300	350	300	300	417	417	<b>300</b>	<b>500</b>
Oignon Hollande	400	400	500	500	500	500			400	450	400	400			375	375	<b>375</b>	<b>500</b>
Oignon local									400	500	300	350			375	500	<b>300</b>	<b>500</b>
Oignon Niger	400	400	400	400	500	500	400	400	400	400			350	350	417	417	<b>350</b>	<b>500</b>
Piment frais	357	385	909	1000	714	1111	333	370	714	1333	400	400	571	1176	400	500	<b>333</b>	<b>1333</b>
Tomate à côtes	94	213	435	1429	588	769	250	250	250	500	250	571	250	667	333	389	<b>94</b>	<b>1429</b>
Tomate Sodefel	400	400	1000	1000	769	1300	500	500	357	800	800	1176	357	667	429	571	<b>357</b>	<b>1300</b>
<b>PRODUITS ANIMAUX</b>																		
Viande de bœuf avec os	2200	2200	2000	2000	2200	2200	2000	2000	1500	1500	2000	2000	2000	2000	1750	1750	<b>1500</b>	<b>2200</b>
Viande de bœuf sans os	2500	2500	2500	2500	2500	2500	2200	2200	1600	1600	2200	2200	2200	2200	2000	2000	<b>1600</b>	<b>2500</b>

Unité: F CFA/Kg