



CHRONIQUE DU VIVRIER DE LA SEMAINE DU 21 AU 27 AVRIL 2014

FAMILLES DE PRODUITS	PRODUITS	PRIX A LA CONSOMMATION (F CFA/Kg) ET COMPARAISON DES MARCHES AU COURS DE LA SEMAINE DU 21 AU 27 AVRIL 2014			
		MINI	MAXI	MOINS CHER (prix mini observés)	PLUS CHER (prix maxi observés)
FECULENTS	Banane plantain	199	244	Abobo	Attécoubé
	Ignames bête-bête	130	300	Abobo	Attécoubé
	Manioc doux	93	143	Adjamé	Abobo
CEREALES	Maïs grain blanc	200	250	Abobo	Adjamé, Attécoubé
	Maïs grain jaune	200	250	Abobo	Adjamé, Attécoubé
	Riz importé de grande consommation Marmite	300	325	Adjamé	Abobo, Attécoubé
	Riz local	400	400	Le même pratiqué sur les 3 marchés visités n'ont pas varié durant toute la semaine	
LEGUMES	Aubergine n'drowa	388	485	Attécoubé	Abobo
	Gombo frais	459	943	Attécoubé	Abobo
	Oignon de la Hollande	350	450	Attécoubé	Abobo
	Oignon du Niger	300	350	Attécoubé	Abobo, Adjamé
	Piment frais	952	1538	Attécoubé	Adjamé
	Tomates SODEFEL	500	750	Abobo	Adjamé
PRODUITS ANIMAUX	Viande de bœuf avec os	2100	2200	Abobo,	Adjamé
	Viande de bœuf sans os	2400	2400	Le même pratiqué sur les 3 marchés visités n'ont pas varié durant toute la semaine	

NB

- Seuls les marchés d'Abobo, d'Adjamé et d'Attécoubé ont été visités
- la variation des prix par rapport à la semaine précédente n'a pas été déterminée pour la non disponibilité de données concernant cette période (14 au 20 avril 2014) .

FAMILLES DE PRODUITS	PRODUITS	PRIX A LA CONSOMMATION(F CFA/Kg) ET COMPARAISON DES MARCHES AU COURS DE LA SEMAINE DU 21 AU 27 AVRIL 2014				EVOLUTION DU PRIX MOYEN PAR RAPPORT A LA SEMAINE PRECEDENTE (DU 13 AU 20 AVRIL 2014)	
		MINI	MAXI	MOINS CHER (prix mini observés)	PLUS CHER (prix maxi observés)	VARIATION (%)	COMMENTAIRE
FECULENTS	Banane plantain	59	400	Man	Méagui	1	Hausse des prix dans l'ensemble pour les principaux féculents.
	Igname bête-bête	132	333	Bouaké	Man	6	
	Manioc doux	50	250	Man	Méagui	1	
CEREALES	Maïs grain blanc	110	400	Korhogo	Méagui	4	Excepté le prix du maïs grain blanc qui enregistre une baisse de 2%, ceux des autres céréales accusent une hausse .
	Maïs grain jaune	110	400	Korhogo	Méagui	-2	
	Riz papillon	325	400	Abengourou, Daloa, Dimbokro, Soubré, Man	Daloa, Bouaké, Méagui, Sassandra, Odiénné	1	
	Riz marmite	350	375	Korhogo, Abengourou, Dimbokro, San-Pedro, Man	Odiénné	3	
	Riz local	350	500	Korhogo, Daloa, San-Pedro, Soubré, Man	Dimbokro	1	
LEGUMES	Auberginen' drowa	160	909	Korhogo	Méagui	-14	Baisse de prix des principaux légumes excepté celui de la tomate africaine qui enregistre une forte hausse de 28%
	Gombo frais	235	1000	Korhogo	Dimbokro	-6	
	Oignon du Burkina Faso	300	500	Daloa, Bouaké, Man	Dimbokro, Sassandra	-10	
	Oignon de la Hollande	350	500	Daloa	Dimbokro, San-Pedro, Sassandra, Soubré	-2	
	Oignon du Niger	300	500	Daloa, Man	Dimbokro, Sassandra, Soubré	-1	
	Piment frais	167	1176	Korhogo	Odiénné	0	
	Tomate locale (africaine)	313	1400	Korhogo	Dimbokro	28	
	Tomates SODEFEL	357	1333	Bouaké	Man	-5	
PRODUITS ANIMAUX	Viande de bœuf avec os	1500	2200	Korhogo, Odiénné	Méagui, Sassandra, Soubré	-2	Baisse des prix de la viande de bœuf dans l'ensemble
	Viande de bœuf sans os	1600	2500	Korhogo, Odiénné	Méagui, Sassandra, Soubré	-2	

FAITS SAILLANTS

A- COMPARAISON DES MARCHES

Concernant les marchés de l'intérieur celui de Man continue de se présenter comme le marché le moins cher parmi tous les marchés urbains visités. Il est suivi en cela par le marché de Korhogo.

A l'opposé, les marchés du Bas-Sassandra, en l'occurrence ceux de Méagui et Sassandra se caractérisent toujours par la cherté des produits.

Le bulletin de l'intérieur ne tient pas compte du prix de l'échalote provenant du Mali vendu sur le marché de Séguéla à 700F CFA/Kg.

B- EVOLUTION DU PRIX DE LA VIANDE DE BOEUF

Evolution du prix de viande de bœuf avec os

- Fourchette de prix à Abidjan: 2100 - 2200 F CFA/Kg
- Fourchette de prix à l'intérieur: 1500 - 2200 F CFA/Kg

Evolution du prix de viande de bœuf sans os

- Fourchette de prix à Abidjan: 2400 F CFA/Kg
- Fourchette de prix à l'intérieur: 1600 - 2500 F CFA/Kg

Il convient de noter qu'à Abidjan, le prix de la viande sans os peut atteindre le seuil de 2500 F CFA/Kg en dehors de ces 3 marchés visités cette semaine.

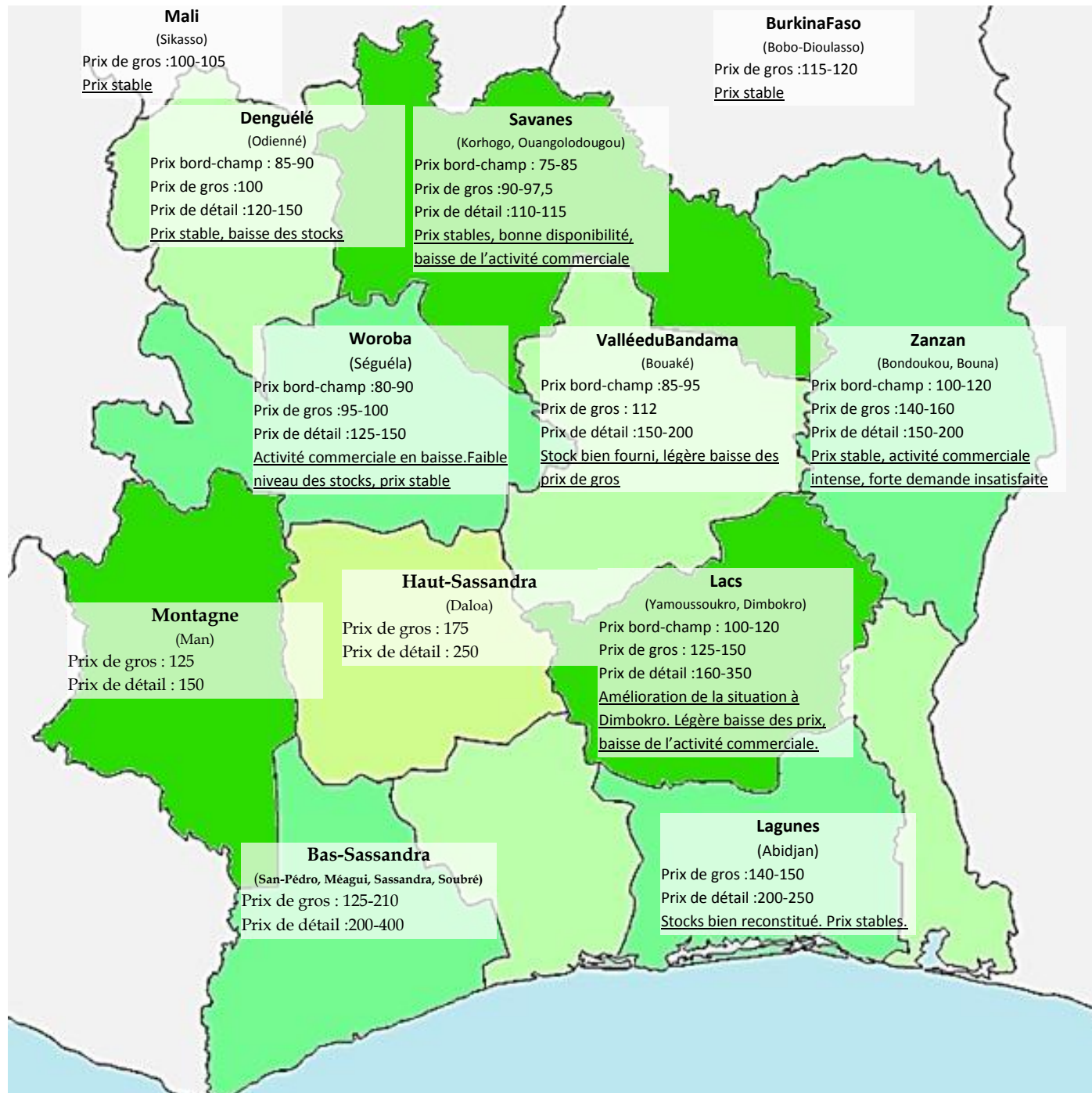
FOCUS SUR LE MARCHÉ DU MAÏS ET DE L'OIGNON

LES NOUVELLES DES PRIX AGRICOLES

25 avril 2014 – N°24 contacts : noelkouable@yahoo.fr ; pricau@rongead.org www.ocpv.info

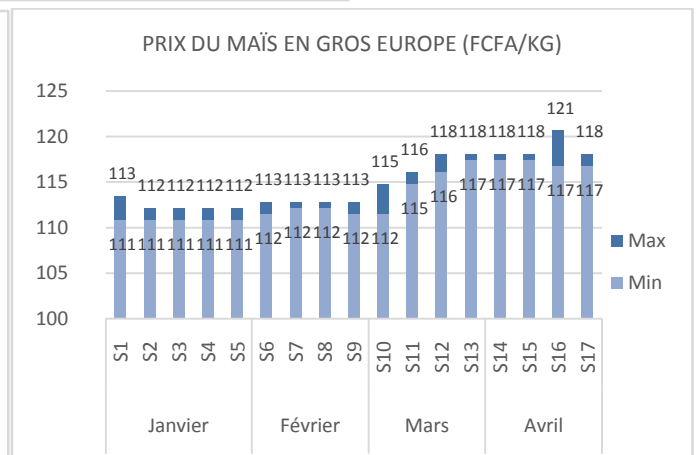
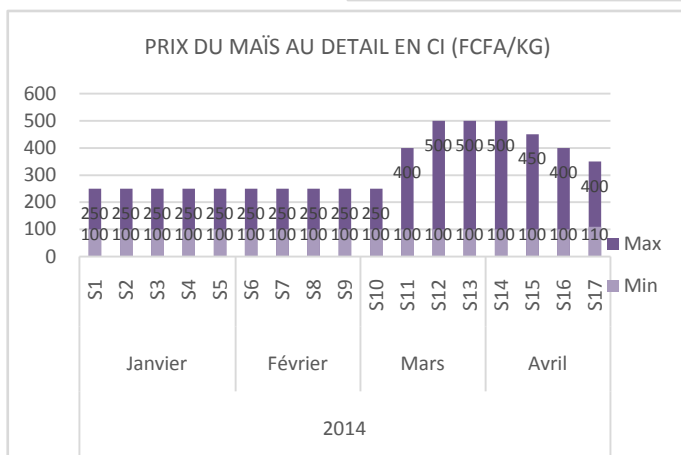
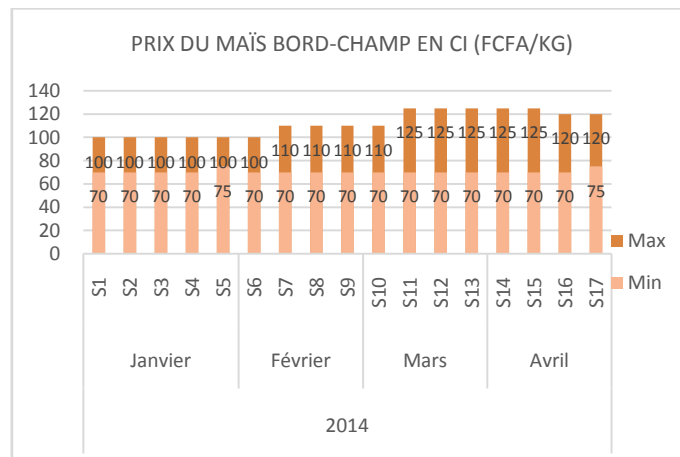
BULLETIN SUR LE MARCHÉ DU MAÏS EN CÔTE D'IVOIRE

Carte des prix observés sur le marché du maïs en Côte d'Ivoire et dans la sous-région en Franc CFA/kg



LE MARCHÉ DU MAÏS EN COTE D'IVOIRE

Cette semaine, le marché du maïs en Côte d'Ivoire reste relativement stable. Avec la diminution des stocks au niveau des producteurs dans un nombre croissant de villages, la situation du marché varie de plus en plus d'un district à un autre.



A Bouaké, l'activité commerciale gagne en intensité, ce qui a permis aux commerçants de reconstituer leurs stocks. Ce niveau important des stocks faisant face à une rareté de gros acheteurs a favorisé une légère baisse des prix de gros. Dans ce district actuellement, les seuls débouchés réguliers sont les éleveurs locaux et les ménages urbains. Certains producteurs disposent toujours d'importants stocks et attendent la hausse des prix bord-champ pour les vendre.

A Séguéla, l'activité commerciale a perdu en intensité à cause du très faible niveau des stocks disponibles dans le district. Les quelques stocks encore présents chez les producteurs ne peuvent pas satisfaire les commandes des grossistes qui exigent des disponibilités de l'ordre de 40 tonne pour remplir leurs remorques.

A Odienné, le marché est resté stable cette semaine avec les opérateurs guinéens qui continuent de s'y approvisionner régulièrement.

A Korhogo, l'activité commerciale a plutôt perdu en intensité avec la baisse des échanges. Le niveau des stocks est toujours important dans cette partie du pays où les conditions climatiques ont été favorables à la production du maïs.

A Ouangolo, l'activité de commercialisation du maïs connaît une augmentation tant au niveau de l'intensité qu'au niveau des prix procurant ainsi un soulagement aux différents acteurs. Des acheteurs étrangers notamment sénégalais et nigériens se signalent dans cette région proche de la frontière avec le Burkina Faso et le Mali. Par conséquent le niveau des stocks a baissé tant chez les producteurs que chez les commerçants.

Dans la région du Zanzan, le marché est resté stable pendant cette semaine. Les commerçants continuent de vendre les stocks reçus les semaines passées qui ont beaucoup diminué. Ces opérateurs sont d'ailleurs dans l'attente de nouvelles commandes passées dans les zones cotonnières notamment Korhogo et Ferké qui tardent à arriver.

Les prix de gros observés varient entre 90 F CFA/Kg dans les régions des Savane au Nord du pays et 210 F CFA/Kg dans les régions de l'Ouest du pays (Man - Sassandra).

La situation s'est améliorée à Dimbokro où les prix de détails sont légèrement redescendus. Cette région reste tout de même la zone où le maïs est le plus cher en Côte d'Ivoire à cause de stocks toujours bas et d'une forte demande des éleveurs locaux. Tout comme les localités du Bas Sassandra, notamment le marché de Méagui qui affiche un prix de détail de 400 F CFA/Kg.

LE MARCHÉ DU MAÏS EN AFRIQUE DE L'OUEST

Le marché du maïs est resté stable cette semaine au Mali et au Burkina Faso. Les ventes bord-champ tendent à augmenter dans les deux pays car certains producteurs vendent des stocks de maïs pour couvrir les charges de mise en place des nouvelles parcelles.

LE MARCHÉ INTERNATIONAL DU MAÏS

Sur le marché international, les cours du maïs sont en légère baisse cette semaine en raison de l'amélioration des perspectives en Ukraine après la signature d'un accord avec la Russie. Les stocks mondiaux restent très élevés mais les perspectives pour la prochaine récolte tendent pour l'instant vers une baisse de la production aussi bien en Europe qu'aux USA.

LA SYNTHÈSE DES ANALYSTES

Cette période de saison des pluies continue d'occuper les producteurs qui s'empressent de mettre en place de nouvelles parcelles de maïs. Les producteurs ne disposant pas d'anacarde sont contraints de vendre du maïs pour s'occuper des charges de mise en place des nouvelles cultures. Cette situation fait croître les volumes de maïs échangés dans certaines zones. De plus, l'apparition de quelques acheteurs étrangers commence à intensifier les activités commerciales dans le Nord du pays.

Cependant, avec les gros stocks encore disponibles nous continuons d'anticiper une stabilité des prix à court terme. Une légère augmentation des prix dans les prochains mois est probable, surtout si les acheteurs étrangers augmentent leurs commandes.

LES NOUVELLES DES PRIX AGRICOLES

25 avril 2014 - Numéro 23contacts : noelkouable@yahoo.fr ;

pricau@rongead.orgwww.ocpv.info



BULLETIN SUR LE MARCHÉ DE L'OIGNON EN COTE D'IVOIRE

Carte des prix constatés par type d'oignon (origine) en Côte d'Ivoire et dans la Sous-région (FCFA/kg)

Mali

BurkinaFaso

Echalote local gros : 150-160

Local gros: 185-200

Prixstable

Denguélé
(Odienné)

Origine	Bord-champ	Gros	Détail
Local		300	400-450
Niger		300-350	400
Echalote Mali		300-350	400
Hollande		300	400

Hausse de l'offre locale ; Bonne disponibilité de l'oignon du Niger et de l'échalote du Mali.

Savanes
(Korhogo, Ouangolodougou)

Origine	Bord-champ	Gros	Détail
Local	175-250		280-300
Niger		208-216	300-350
Burkina		180-213	300-350
Echalote Mali		300-325	350

Hausse de l'offre locale ; Bonne disponibilité de l'oignon du Niger et de l'échalote du Mali, Hausse de l'activité commerciale.

Woroba
(Séguéla)

Origine	Bord-champ	Gros	Détail
Local		350	400-500
Niger		350	400-500
Burkina		350	400-500
Echalote Mali		500	525-700
Hollande		320	400-500

Bonne disponibilité de l'oignon local, Burkina et Niger. Mauvaise qualité de l'oignon Hollande

Vallée du Bandama
(Bouaké)

Origine	Bord-champ	Gros	Détail
Niger		208	300-350
Burkina		208	300-350
Echalote Mali			500

Bonne disponibilité de l'oignon Burkina et Niger, Stocks importants

Zanzan

(Bondoukou, Bouna)

Origine	Bord-champ	Gros	Détail
Local			400
Niger		250-275	425-475
Burkina		280-330	300-380
Hollande		250-325	330-400

Arrivée massive de l'oignon du Burkina

Montagnes
(Man)

Origine	Bord-champ	Gros	Détail
Local (Tingrela)			300-350
Niger		275-300	300-350
Burkina		275-300	300-350
Hollande		375	350-400

Pas de variation de prix

Sassandra-Marahoué
(Daloa)

Origine	Bord-champ	Gros	Détail
Local (Tingrela)			300-350
Niger		275-300	300-350
Burkina		275-300	350-400
Hollande		320	350-400

Baisse des prix, bonne disponibilité de l'oignon Burkina et Niger.

Lacs

(Yamoussoukro, Dimbokro)

Origine	Bord-champ	Gros	Détail
Local			
Niger		280	600
Burkina			
Hollande		360	500

Approvisionnement satisfaisant, bonne disponibilité de l'oignon Niger.

Lagunes
(Abidjan)

Origine	Bord-champ	Gros	Détail
Burkina		200-225	250-300
Niger		192-225	250-300
Hollande		260-280	300

Activité commerciale en hausse, Hausse de l'approvisionnement

Bas-Sassandra

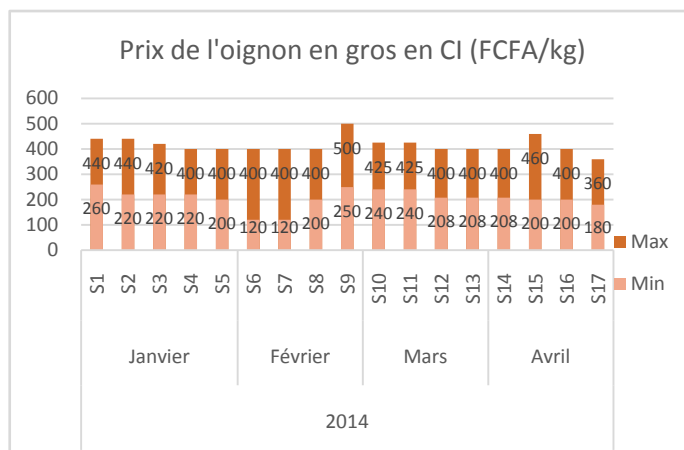
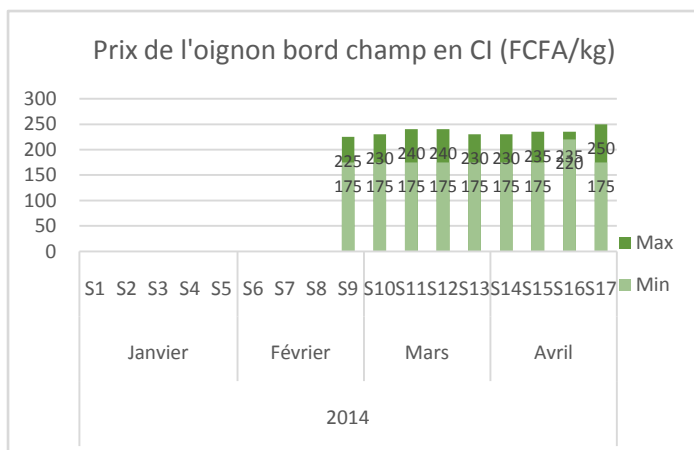
(San-Pédro, Méagui, Sassandra, Soubré)

Origine	Bord-champ	Gros	Détail
Local			
Niger		275-400	400-500
Burkina		275-300	400-500
Hollande		280-400	350-400

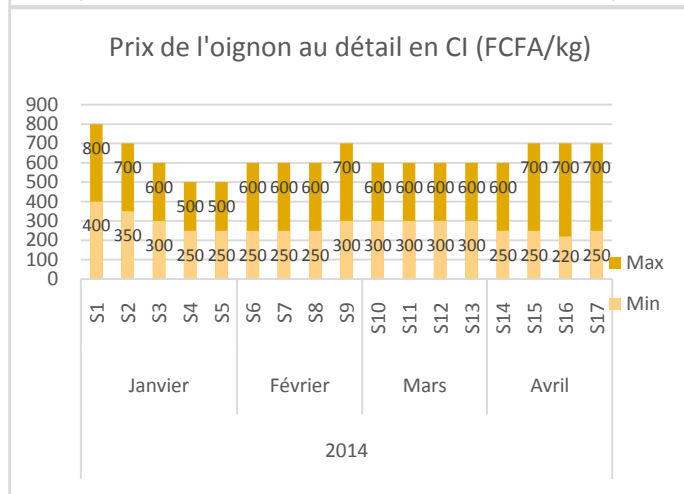
Pas de variation significative des prix

LE MARCHÉ DE L'OIGNON EN COTE D'IVOIRE

Cette semaine, après les fêtes de Pâques, les activités commerciales se sont calmées. L'oignon de la sous-région domine le marché avec des prix de gros en légère baisse.



L'origine Niger prédomine sur le marché de l'oignon. Des quantités de plus en plus nombreuses ravitaillent les marchés, surtout ceux où la disponibilité de l'oignon du Burkina commence à baisser.



Les quantités d'oignon local récoltées augmentent, toutefois elles restent surtout disponibles dans les zones de production.

L'oignon de Hollande, lui, est en faible quantité et de qualité médiocre sur les marchés où il se vend encore.

Le pic dans le graphique tient compte du prix de détail de 700F CFA/Kg de l'échalote venant du Mali et vendu sur le marché de Séguela.

LE MARCHÉ DE L'OIGNON EN AFRIQUE DE L'OUEST

Mali : Le marché malien reste bien approvisionné en échalote et en oignon local. Une demande importante d'échalote due aux fêtes de Pâques a été observée en fin de semaine passée. Sur les marchés les moins bien approvisionnés, une légère hausse a été enregistrée. De façon générale, l'offre est en légère baisse du fait de la fin de la campagne dans plusieurs zones de production et des réserves qui sont constituées pour préparer les semis de la campagne prochaine.

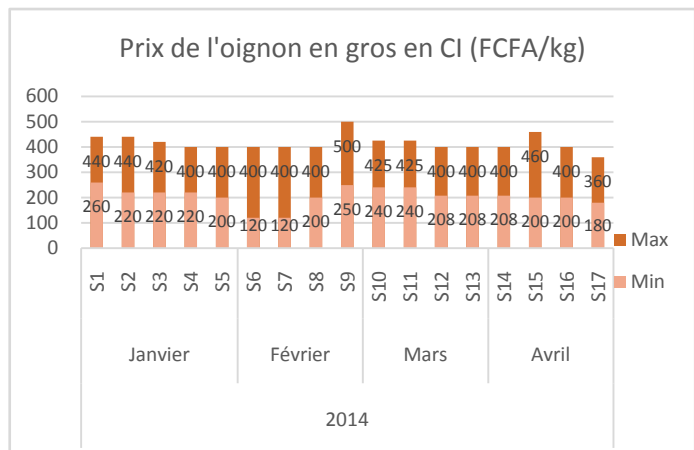
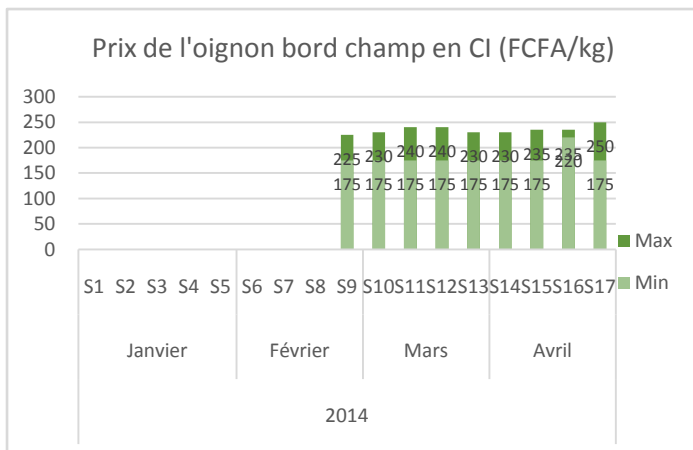
Burkina Faso : La baisse de prix enregistrée la semaine dernière s'est maintenue en raison d'une légère hausse de l'offre. Les achats de gros se négocient entre 185 et 200 FCFA/kg.

LE MARCHÉ INTERNATIONAL DE L'OIGNON

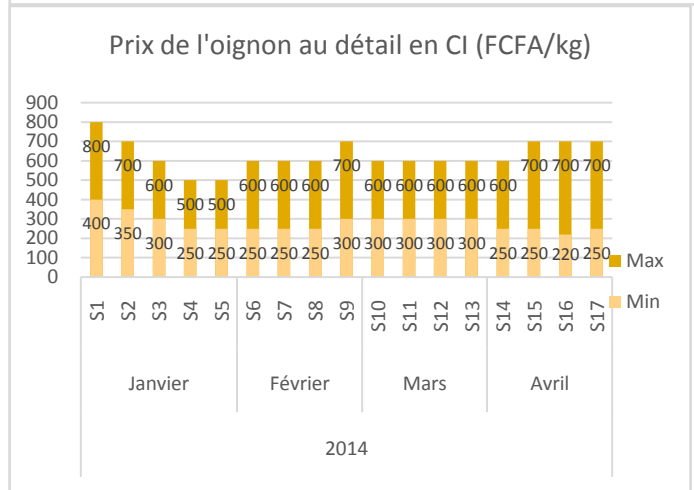
Sur le marché hollandais une légère hausse des prix de l'oignon est enregistrée en raison de la bonne demande en Europe. La Mauritanie et la Guinée continuent de recevoir des quantités d'oignons hollandais. Alors que le Sénégal et la Côte d'Ivoire ont nettement diminué leurs commandes.

LA SYNTHÈSE DES ANALYSTES

Après l'intensité des fêtes, les activités sont stables. Les offres importantes aussi bien de l'oignon local que de l'oignon de la sous-région maintiennent les prix plus ou moins stables.



L'approvisionnement croissant en oignon du Niger comble la baisse de l'oignon du Burkina et pourrait même faire légèrement baisser les prix au détail. La relative stabilité des prix à un niveau plutôt bas qui prévaut depuis plusieurs semaines devrait se maintenir.



L'origine Niger prédomine sur le marché de l'oignon. Des quantités de plus en plus nombreuses ravitaillent les marchés, surtout ceux où la disponibilité de l'oignon du Burkina commence à baisser.

Les quantités d'oignon local récoltées augmentent, toutefois elles restent surtout disponibles dans les zones de production.

L'oignon de Hollande, lui, est en faible quantité et de qualité médiocre sur les marchés où il se vend encore.

Le pic dans le graphique tient compte du prix de détail de 700F CFA/Kg de l'échalote venant du Mali et vendu sur le marché de Séguéla.

LE MARCHÉ DE L'OIGNON EN AFRIQUE DE L'OUEST

Mali : Le marché malien reste bien approvisionné en échalote et en oignon local. Une demande importante d'échalote due aux fêtes de Pâques a été observée en fin de semaine passée. Sur les marchés les moins bien approvisionnés, une légère hausse a été enregistrée. De façon générale, l'offre est en légère baisse du fait de la fin de la campagne dans plusieurs zones de production et des réserves qui sont constituées pour préparer les semis de la campagne prochaine.

Burkina Faso : La baisse de prix enregistrée la semaine dernière s'est maintenue en raison d'une légère hausse de l'offre. Les achats de gros se négocient entre 185 et 200 FCFA/kg.

LE MARCHÉ INTERNATIONAL DE L'OIGNON

Sur le marché hollandais une légère hausse des prix de l'oignon est enregistrée en raison de la bonne demande en Europe. En Afrique la Mauritanie et la Guinée continuent de recevoir des quantités d'oignons hollandais. Alors que le Sénégal et la Côte d'Ivoire ont nettement diminué leurs commandes.

LA SYNTHÈSE DES ANALYSTES

Après l'intensité des fêtes, les activités sont stables. Les offres importantes aussi bien de l'oignon local que de l'oignon de la sous-région maintiennent les prix plus ou moins stables.

L'approvisionnement croissant en oignon du Niger comble la baisse de l'oignon du Burkina et pourrait même faire légèrement baisser les prix au détail. La relative stabilité des prix à un niveau plutôt bas qui prévaut depuis plusieurs semaines devrait se maintenir.

ANNEXES

PRIX MINI ET MAXI DE DETAIL (F CFA/KG) OBSERVES A ABIDJAN								
	Abobo		Adjamé		Attécoubé		ABIDJAN	
	Prix mini	Prix maxi	Prix mini	Prix maxi	Prix mini	Prix maxi	Prix mini	Prix maxi
FECULENTS								
Banane plantain	199	203	200	210	244	244	199	244
Igname bête-bête	130	130	250	250	300	300	130	300
Igname klinglè	215	215	320	350	250	250	215	350
Manioc doux	133	143	93	94			93	143
Pomme de terre	350	350	286	400	400	400	286	400
CEREALES								
Maïs grain blanc	200	200	250	250	250	250	200	250
Maïs grain jaune	200	200	250	250	250	250	200	250
Mil sanio	350	350	300	350	300	300	300	350
Riz importé de grande consommation Marmite	325	325	300	300	325	325	300	325
Riz local blanchi	400	400	400	400	400	400	400	400
OLEAGINEUX								
Arachide décortiquée gros grain	550	550	650	700	550	650	550	700
Arachide décortiquée petit grain			800	800			800	800
Graine de palme	100	125	100	100	125	125	100	125
LEGUMES								
Aubergine N'drowa	442	485	417	435	388	400	388	485
Gombo frais	909	943	465	500	459	490	459	943
Oignon Hollande	450	450	400	450	350	350	350	450
Oignon Niger	350	350	350	350	300	300	300	350
Piment frais	975	1000	1333	1538	952	1000	952	1538
Tomate à côtes	442	459					442	459
Tomate Sodefel	500	500	750	750	600	700	500	750
AUTRES PRODUITS								
Viande de bœuf avec os	2100	2100	2100	2200	2200	2200	2100	2200
Viande de bœuf sans os	2400	2400	2400	2400	2400	2400	2400	2400



PRIX MINI ET MAXI DE DETAIL OBSERVES A L'INTERIEUR

	KORHOGO		ABENGOUROU		DALOA		DIMBOKRO		SAN-PEDRO		BOUAKE		MEAGUI		SASSANDRA		SOUBRE		ODIENNE		MAN		INTERIEUR	
	Prix mini	Prix maxi	Prix mini	Prix maxi	Prix mini	Prix maxi	Prix mini	Prix maxi	Prix mini	Prix maxi	Prix mini	Prix maxi	Prix mini	Prix maxi	Prix mini	Prix maxi	Prix mini	Prix maxi	Prix mini	Prix maxi	Prix mini	Prix maxi	Prix mini	Prix maxi
FECULENTS																								
Banane plantain	100	182	230	245	87	211	200	343	106	145	102	263	317	400	167	250	100	143	120	200	59	80	59	400
Igname bête-bête	250	250	156	241	150	150	150	150	200	200	132	192	175	175	300	300	200	200	182	286	143	333	132	333
Igname klinglè	350	350	300	300	300	300	300	350	300	350	263	313	500	600	400	400	300	300			364	400	263	600
Manioc doux	100	235	116	147	69	116	100	125	111	167	53	57	167	250	156	200	100	125	91	150	50	100	50	250
Pomme de terre	500	500	400	400	500	500	500	600	500	500	400	400	500	550	700	750	600	600			500	500	400	750
CEREALES																								
Maïs grain blanc	110	110			250	250	300	300	200	200	147	200	400	400	250	250	300	300			150	150	110	400
Maïs grain jaune	110	110			250	250	300	300	200	200	139	200	400	400	250	250	300	300	125	150	150	150	110	400
Mil sanio	250	275	400	400	400	400	350	400	300	300	350	350	350	350	500	500	300	300	300	300	250	250	250	500
Riz importé de grande consommation Papillon	400	400	350	350	350	400	350	350	350	350	400	400	400	400	380	400	350	350	400	400	350	350	350	400
Riz importé de grande consommation Marmite	325	325	325	325	350	350	325	325	325	325	350	350	350	350	350	350	350	350	360	375	325	325	325	375
Riz local blanchi	350	350	400	400	350	400	500	500	350	350	375	375			375	450	350	350	400	400	350	400	350	500
OLEAGINEUX																								
Arachide décortiquée gros grain	533	533	800	800					700	700	700	700	750	800	900	1000	800	800	550	600	700	750	533	1000
Arachide décortiquée petit grain					700	700	600	800			700	700			900	1000			500	500	650	700	500	1000
Graine de palme	250	250	238	256	150	200	250	282	88	143	111	121	175	250	123	131	87	100	94	114	75	100	75	282
FRUITS																								
Citron vert			222	250	250	526	308	426	250	426	217	294	106	222	233	385	200	333			667	800	106	800
Gingembre	200	200	300	400	185	323	400	400	300	300	139	200	300	300	400	400	400	400			182	222	139	400
LEGUMES																								
Aubergine N'drowa	160	235	200	270	250	333			333	571	270	444	769	909	286	392	250	500	313	500	167	333	160	909
Gombo frais	235	267	333	357	263	333	833	1000	435	571	286	625	417	625	526	769	250	333	462	600	250	455	235	1000
OIGNON BURKINA					300	350	500	500	400	400	300	300	400	400	500	500	400	400			300	350	300	500
Oignon Hollande					350	400	500	500	500	500			400	400	500	500	500	500	400	450	400	400	350	500
Oignon Niger	300	300	400	400	300	350	500	500	400	400	350	350	400	400	500	500	500	500	400	450	300	350	300	500
Piment frais	313	667	370	400	455	714	667	1000	800	833	571	952	333	500	625	769	400	667	1000	1400	333	500	313	1400
Tomate à côtes	167	381	350	350	417	588	952	1176	400	667	250	769			333	385			250	500	500	667	167	1176
Tomate Sodefel	600	600	600	600	700	800	600	600	1000	1000	357	500	500	550	1000	1300	400	500	357	500	800	1333	357	1333
AUTRES PRODUITS																								
Viande de bœuf avec os	1500	1500	2000	2000	2000	2000	1800	1800	2000	2000	2000	2000	2200	2200	2200	2200	2200	2200	1500	1500	2000	2000	1500	2200
Viande de bœuf sans os	2000	2000	2200	2200	2200	2200	2200	2200	2500	2500	2200	2200	2500	2500	2500	2500	2500	2500	1600	1600	2200	2200	1600	2500

