

MINISTÈRE DU COMMERCE
DE L'ARTISANAT ET DE LA
PROMOTION DES PME

REPUBLIQUE DE COTE D'IVOIRE
Union - Discipline - Travail



LA DIRECTION

Département de la Statistique,
Du Système d'Information de Marchés
Et de la Communication

CHRONIQUE DU VIVRIER DE LA SEMAINE DU 03 AU 09 MARS 2014

OFFICE D'AIDE A LA COMMERCIALISATION DES PRODUITS VIVRIERS
Km 18 - Rte d'Anyama - B.P.V 204 ABIDJAN - E.mail : ocpv@gmail.ci Tél. 24 39 90 06/ 07 40 77 81

FAMILLES DE PRODUITS	PRODUITS	PRIX A LA CONSOMMATION F CFA/Kg) (ET COMPARAISON DES MARCHES AU COURS DE LA SEMAINE DU 03 AU 09 MARS 2014				EVOLUTION DU PRIX MOYEN PAR RAPPORT A LA SEMAINE PRECEDENTE (DU 10 AU 16 FEVRIER 2014)	
		MINI	MAXI	MOINS CHER (prix mini observés)	PLUS CHER (prix maxi observés)	VARIATION (%)	COMMENTAIRE
FECULENTS	BANANE PLANTAIN	124	364	Abobo	Port-Bouet	-6 %	Excepté l'Igname, les prix moyens des féculents sont à la baisse
	IGNAME	200	400	Abobo	Plateau	3 %	
	MANIOC	100	556	Adjamé	Adjamé	0 %	
CEREALES	MAÏS GRAIN BLANC	200	400	Abobo, Adjamé	Marcory	-7 %	Tout comme les féculents, les prix moyens des céréales ont une tendance à la baisse
	MAÏS GRAIN JAUNE	250	400	Adjamé, Attécoubé, Koumassi, Treichville	Marcory	0 %	
	RIZ PAPILLON	350	500	Attécoubé, Cocody	Plateau	1 %	
	RIZ MARMITE	300	500	Cocody	Plateau	-18 %	
	RIZ LOCAL	350	500	Abobo	Cocody, Port-Bouet	-2 %	
LEGUMES	AUBERGINE N'DROWA	250	750	Adjamé	Yopougon	2 %	Concernant les légumes, pendant que la tomate connaît une hausse de prix allant jusqu' 9%, l'Oignon et l'Aubergine affichent eux une baisse de leurs prix moyens respectifs atteignant même les 33%. Par ailleurs, on note une stabilité au niveau du Piment frais.
	GOMBO FRAIS	250	1111	Plateau	Cocody	-19 %	
	PIMENT FRAIS	450	2000	Plateau	Marcory	0 %	
	OIGNON HOLLANDE	300	500	Yopougon	Abobo, Cocody, Treichville	-33 %	
	OIGNON NIGER	300	500	Adjamé	Cocody, Treichville	-3 %	
	TOMATES AFRICAINES	238	1111	Abobo	Attécoubé	2 %	
	TOMATES SODEFEL	350	600	Abobo, Plateau	Abobo, Adjamé, Cocody, Koumassi, Marcory, Port-Bouet, Treichville	9 %	
PRODUITS ANIMAUX	VIANDE DE BOEUF AVEC OS	2200	2300	Abobo, Adjamé, Attécoubé, Cocody, Koumassi, Marcory, Plateau, Treichville	Yopougon	1 %	Hausse des prix de la viande avec ou sans os sur l'ensemble des marchés
	VIANDE DE BŒUF SANS OS	2400	2900	Abobo, Adjamé, Attécoubé, Port-Bouet, Yopougon	Koumassi	3 %	

FAMILLES DE PRODUITS	PRODUITS	PRIX A LA CONSOMMATION (F CFA/Kg) ET COMPARAISON DES MARCHES AU COURS DE LA SEMAINE DU 03 AU 09 MARS 2014				EVOLUTION DU PRIX MOYEN PAR RAPPORT A LA SEMAINE PRECEDENTE (DU 10 AU 16 FEVRIER 2014)	
		MINI	MAXI	MOINS CHER (prix mini observés)	PLUS CHER (prix maxi observés)	VARIATION (%)	COMMENTAIRE
FECULENTS	Banane plantain	71	500	Gagnoa	Bondoukou	-9 %	Au cours de cette semaine, on constate une baisse des prix moyens pour l'ensemble des féculents.
	Ignames kinglè	227	400	Bouaké	Sassandra, Bondoukou	-2 %	
	Manioc doux	47	258	Bouaké	Méagui	-9 %	
CEREALES	Maïs grain blanc	110	350	Korhogo	Méagui	-5 %	Dans l'ensemble, on assiste à une baisse des prix moyens des céréales excepté celui du Maïs jaune qui enregistre une hausse de son prix moyen.
	Maïs grain jaune	110	350	Korhogo	Méagui	3 %	
	Riz papillon	350	420	Abengourou, San-Pedro, Bondoukou, Soubré	Korhogo	-2 %	
	Riz marmite	300	350	San-Pedro, Bondoukou	Bondoukou, Daloa, Dimbokro, Méagui, Sassandra, Soubré	-1 %	
	Riz local	300	475	Korhogo	Dimbokro	0 %	
LEGUMES	Aubergine n'drowa	71	1000	Korhogo	Méagui	-17 %	Baisse des prix moyens du piment, de l'Aubergine, de l'Oignon Niger et du Piment. Par contre, ceux du Gombo, de l'Oignon Hollande et de la tomate connaissent une hausse du fait d'un approvisionnement plutôt bas.
	Gombo frais	263	1250	Soubré	Méagui	8 %	
	Piment frais	286	1667	Soubré	San-Pedro	-7 %	
	Oignon de la Hollande	400	500	Daloa, Korhogo, , San-Pédro, Méagui	Abengourou, Dimbokro, San-Pedro, Sassandra, Soubré, Bondoukou	2 %	
	Oignon du Niger	350	700	Bouaké	Sassandra	-4 %	
	Tomate locale (africaine)	100	667	Korhogo	San-Pedro	6 %	
	Tomates sodefèl	270	800	Bouaké	Sassandra	11 %	
PRODUITS ANIMAUX	Viande de bœuf avec os	1500	2300	Korhogo	Méagui	1 %	Légère hausse du prix moyen de la viande de bœuf sur les marchés de l'intérieur du pays.
	Viande de bœuf sans os	1700	2500	Bondoukou, Korhogo	San-Pedro, Méagui, Sassandra, Soubré, Gagnoa	2 %	

Unité : F CFA/Kg

FAITS SAILLANT

- On note que le prix de la viande de bœuf sans os a atteint la barre de 2500 F CFA/Kg à l'intérieur du pays (Korhogo) pour la franchir à 2900 F CFA à Abidjan (Koumassi) ;
- Baisse des prix des féculents dans l'ensemble, sur tous les marchés ;
- Prix très élevé du prix de l'aubergine n'drowa à Méagui
- Morosité dans le commerce du maïs du fait du démarrage de la campagne de commercialisation de l'anacarde vers laquelle la majorité des grossistes traitant cette céréale se sont tournés ;
- Faible présence de l'oignon local sur les étals des marchés du nord où l'on enregistre un faible niveau de production
- Retrait progressif de l'oignon de la Hollande des étals, et bonne présence du violet de Galmi venant du Burkina et du Niger ;
- Le marché du Plateau qui, autrefois était une référence pour les fruits et légumes de type européen, reçoit depuis sa délocalisation toutes les familles de produits : féculents, céréales, oléagineux, fruits et légumes aussi bien de type européen qu'africain.

LUCARNE SUR LE MARCHÉ DU MAIS ET DE L'OIGNON

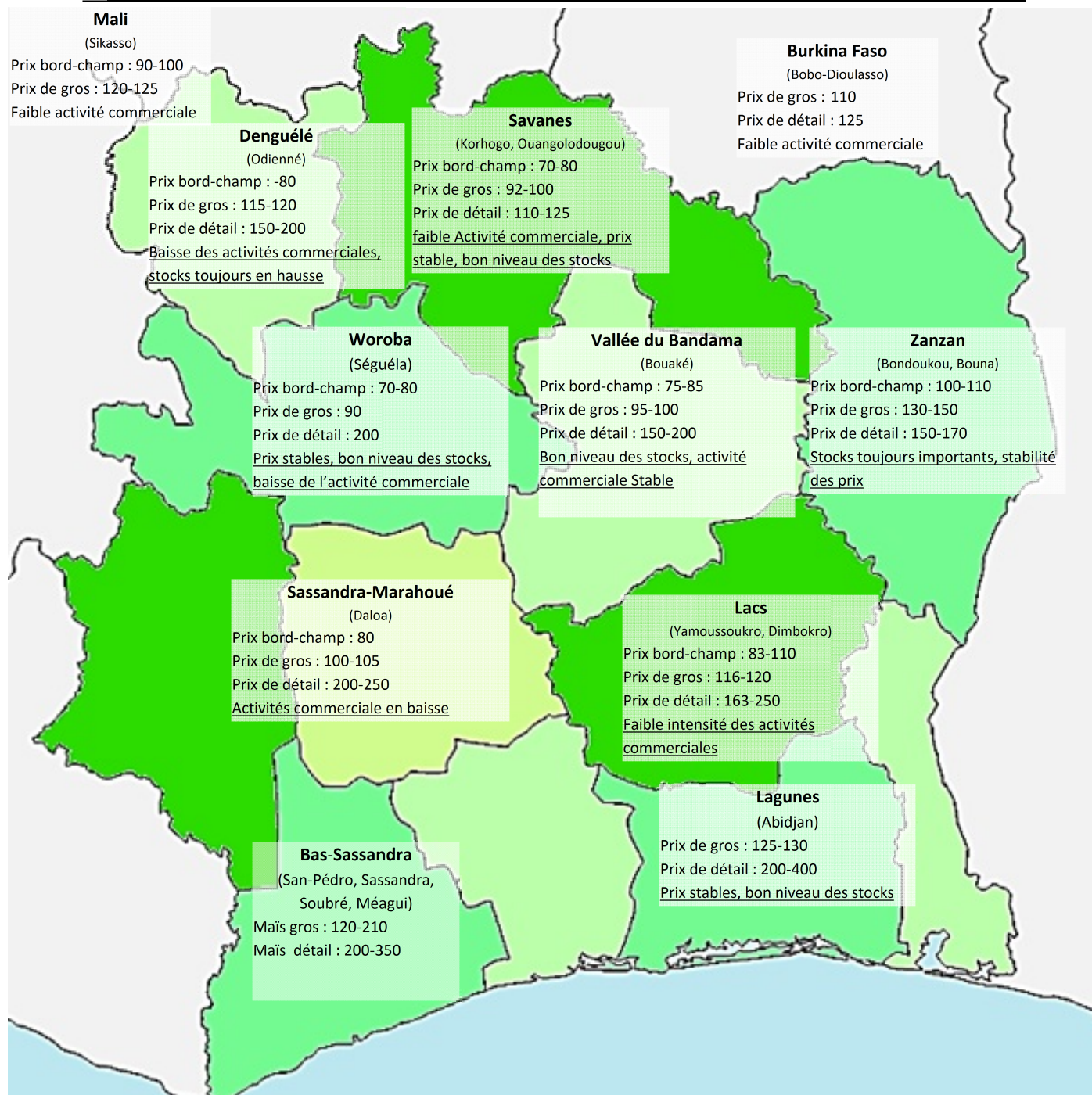
LES NOUVELLES DES PRIX AGRICOLES

07 mars 2014 - N°17 contacts : noelkouable@yahoo.fr ; pricau@rongead.org

www.ocpv.info

BULLETIN SUR LE MARCHÉ DU MAÏS EN CÔTE D'IVOIRE

Carte des prix observés sur le marché du maïs en Côte d'Ivoire et dans la sous-région en Franc CFA/kg



LE MARCHÉ DU MAÏS EN COTE D'IVOIRE

Le marché du maïs continue d'enregistrer une baisse de l'activité commerciale sur l'ensemble du pays. Les achats bord-champs sont au ralenti. Cette situation maintient les stocks à un niveau élevé tant chez les producteurs que chez les grossistes qui n'ont plus la visite des industries agroalimentaires ainsi que des éleveurs. Cause : les mêmes grossistes qui interviennent dans la filière maïs sont plus tournés vers la commercialisation de l'anacarde dont la campagne de commercialisation bat son plein.

Par ailleurs, les villes d'Abidjan et de Bouaké qui sont les principales destinations des productions de maïs continuent d'être régulièrement approvisionnées.



LE MARCHÉ DU MAÏS EN AFRIQUE DE L'OUEST

Mali

Les échanges de maïs sur les marchés de gros de Bougouni, de Koutiala et de Sikasso sont restés très faibles au cours du mois de février, du fait de la faible demande en maïs provenant des pays de la sous-région et que de la bonne production du mil et du riz enregistrées dans les régions de Ségou et de Mopti.

Burkina Faso

Au Burkina Faso, on observe une baisse du niveau des échanges du maïs sur les marchés comparativement au début du mois de février. Cette situation induit un important stock chez les grossistes, avec pour corollaire une légère baisse des cours.

Les prix actuels proposés aux producteurs varient entre 105 et 107 F CFA/Kg.

Le prix de cession en gros se négocie à 110 FCFA/kg pendant que le prix de vente au détail se stabilise à 125FCFA/kg.

LE MARCHÉ INTERNATIONAL DU MAÏS

Les cours du maïs évoluaient en hausse sur Euronext. Les inquiétudes vis-à-vis de la production de maïs au Brésil et la poursuite du conflit entre l'Ukraine et la Russie maintiennent une certaine fermeté sur les cours.

LA SYNTHÈSE DES ANALYSTES

Depuis quelques semaines, le marché ivoirien se caractérise une baisse du niveau des échanges qui restent influencés par la campagne de commercialisation de l'anacarde qui a démarré. Cette situation se traduit par l'abondance de la disponibilité et la rareté des acheteurs. Cependant les prix affichent une stabilité dans l'ensemble.

LES NOUVELLES DES PRIX AGRICOLES

Numéro 17

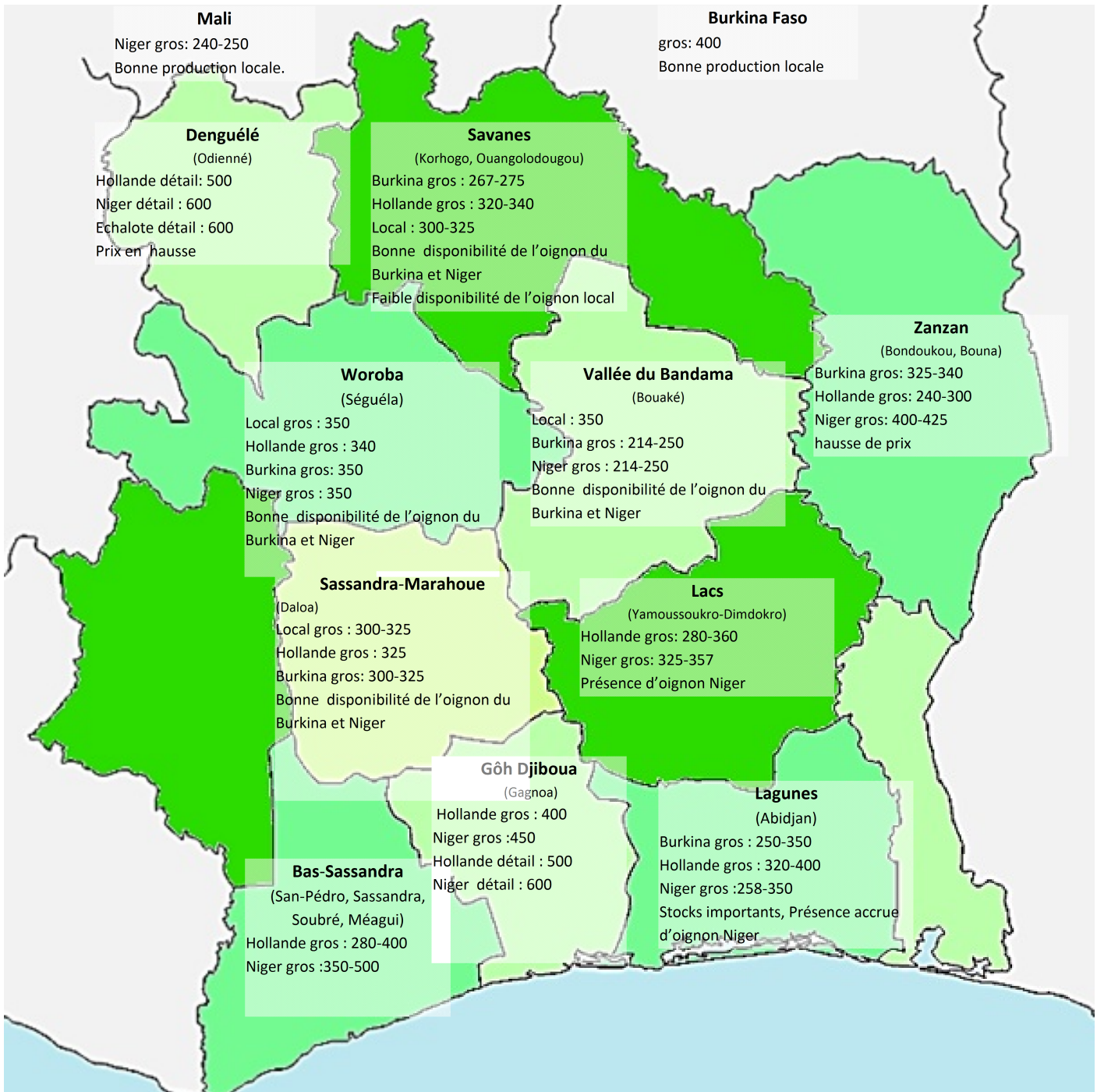
contacts : noelkouable@yahoo.fr ; pricau@rongead.org

www.ocpv.info



BULLETIN SUR LE MARCHÉ DE L'OIGNON EN CÔTE D'IVOIRE

Carte des prix constatés par type d'oignon (origine) en Côte d'Ivoire et dans la Sous-région (FCFA/kg)



LE MARCHÉ DE L'OIGNON EN COTE D'IVOIRE

Le marché de l'oignon relativement stable cette semaine est toujours marquée par la présence de l'oignon du Niger ainsi que de celle du Burkina-Faso. L'oignon de la Hollande réapparaît progressivement.

La production locale

Les récoltes de l'oignon local s'intensifient. Quelques marchés urbains sont moyennement approvisionnés (Daloa et quelques villes du Nord).

Les prix bord champ varient de 175 et 228 FCFA/kg.

A l'instar de l'oignon du Burkina, le produit local est vendu entre 300 et 350 FCFA/kg en gros, entre 242 et 600 FCFA/kg pour le détail.

LE MARCHÉ DE L'OIGNON EN AFRIQUE DE L'OUEST

Mali

Le marché de Bamako est bien approvisionné en oignon local et hollandais.

Les autres marchés enregistrent également un bon niveau de stock d'échalote du fait d'une bonne production obtenue dans les localités aux alentours de Ségou. Cette situation a inévitablement entraîné une baisse des prix.

Burkina Faso

Du fait de la baisse de l'offre sur le marché, les quantités disponibles sont vendues dans les sacs de 50 kg, en lieu et place des sacs de 100 kilos habituellement utilisés.

Sénégal

Les marchés sont bien approvisionnés en produit local, avec un coût de cession s'élevant à 250 F CFA en gros.

LE MARCHÉ INTERNATIONAL DE L'OIGNON

Le marché international reste toujours stable.


LA SYNTHÈSE DES ANALYSTES

Le marché de l'oignon se caractérise cette semaine par:

- une faible présence de l'oignon local.
- un niveau appréciable d'approvisionnement en oignon du Burkina
- des stocks moyens de l'oignon du Niger
- une timide réapparition de l'oignon de Hollande sur les marchés


La situation devrait se maintenir et une baisse des prix pourrait s'observer sur les marchés ayant connu des hausses.

ANNEXE

PRIX MINI ET MAXI A LA CONSOMMATION DES PRINCIPAUX PRODUITS VIVRIERS, OBSERVES SUR LES MARCHES D'ABIDJAN AU COURS DE LA SEMAINE DU 03 AU 09 MARS 2014																							
	Abobo		Adjamé		Attécoubé		Cocody		Koumassi		Marcory		Plateau		Port-Bouet		Treichville		Yopougon		ABIDJAN		
	Prix mini	Prix maxi	Prix mini	Prix maxi	Prix mini	Prix maxi	Prix mini	Prix maxi	Prix mini	Prix maxi	Prix mini	Prix maxi	Prix mini	Prix maxi	Prix mini	Prix maxi	Prix mini	Prix maxi	Prix mini	Prix maxi	Prix mini	Prix maxi	
FECULENTS																							
Banane plantain	123	273	137	160	233	258			227	250	300	325			357	363	176	193	188	202	123	363	
Igname klinglè	200	250	300	300	300	300	350	350	225	225	300	300	350	400	350	350	250	250			200	400	
Manioc doux	125	165	100	555	132	142			166	188	196	200			422	428	217	229	194	196	100	555	
CEREALES																							
Maïs grain blanc	200	250	200	250	250	250			250	250	400	400			300	300	250	250	250	250	200	400	
Maïs grain jaune			250	250	250	250			250	250	400	400			300	300	250	250			250	400	
Riz importé de gde cons lg grain (papillon)	360	360			350	350	350	350	400	400			500	500	400	400			350	350	350	500	
Riz importé de gde cons. (dénicachia Marmite)	350	350	350	350	315	325	300	300	400	400	400	400	500	500	350	350	350	350	350	350	300	500	
Riz local blanchi	350	400	400	400	400	400	500	500	450	450	450	450			500	500	400	400	400	400	350	500	
OLEAGINEUX																							
Arachide décortiquée gros grain	675	700	700	700	800	800	1000	1000	800	800		800	600	600	1000	1000	900	900	600	600	600	1000	
Arachide décortiquée petit grain	700	700	650	650	800	800			800	800	800	800					900	900			650	900	
Graine de palme	150	250	150	2000	150	175	250	250	200	200	250	250			250	250	200	200	200	300	150	2000	
FRUITS																							
Avocat			149	298	200	238			444	454			350	350						131	138	131	454
Citron vert	301	666	363	555	378	454	250	526	303	465	313	400	250	350			250	333	125	243	125	666	
Gingembre	250	300	250	250	250	250	400	400	250	250	300	300	400	400	400	400	200	200	200	200	200	400	
LEGUMES																							
Aubergine N'drowa	294	465	250	476	490	555	606	714	256	289	434	625	300	400	500	625	500	571	327	750	250	750	
Gombo frais	500	666	462	571	649	909	833	1111	740	769	625	666	250	350	666	714	416	1000	338	357	250	1111	
Oignon Hollande	400	500	400	400	400	400	500	500	400	400	400	400	400	400	400	400	400	500	300	350	300	500	
Oignon Niger	350	350	300	350	350	350	500	500	400	400	400	400	450	450	400	400	350	500	350	350	300	500	
Piment frais	769	1046	909	1052	961	1063	1052	1250	833	1000	909	2000	450	600	769	869	645	1333	566	800	450	2000	
Tomate à côtes	238	833			1111	1136			800	869									483	491	238	1136	
Tomate Sodefel	350	600	600	600	500	500	600	600	600	600	600	600	350	350	600	600	600	600	400	400	350	600	
AUTRES PRODUITS																							
Viande de bœuf avec os	2200	2200	2200	2200	2200	2200	2200	2200	2200	2200	2200	2200			2200	2200	2200	2200	2300	2300	2200	2300	
Viande de bœuf sans os	2400	2400	2400	2400	2400	2400	2500	2500	2500	2900	2500	2500			2400	2400	2500	2500	2400	2400	2400	2900	

Unité : F CFA/Kg

PRIX MINI ET MAXI A LA CONSOMMATION DES PRINCIPAUX PRODUITS VIVRIERS, OBSERVES SUR LES MARCHES DE L'INTERIEUR AU COURS DE LA SEMAINE DU 03 AU 09 MARS 2014

	KORHOGO		ABENGOUROU		DALOA		DIMBOKRO		SAN-PEDRO		GAGNOA		YAMOUSSOUKRO		BOUAKE		MEAGUI		SASSANDRA		BONDOKOU		SOUBRE		INTERIEUR	
	Prix mini	Prix maxi	Prix mini	Prix maxi	Prix mini	Prix maxi	Prix mini	Prix maxi	Prix mini	Prix maxi	Prix mini	Prix maxi	Prix mini	Prix maxi	Prix mini	Prix maxi	Prix mini	Prix maxi	Prix mini	Prix maxi	Prix mini	Prix maxi	Prix mini	Prix maxi	Prix mini	Prix maxi
FRUITS																										
Banane plantain	120	166	142	171	76	111	110	250	125	193	71	86	128	129	103	181	285	327	141	153	300	500	105	133	71	500
Igname klingè	300	300	250	250	250	300	250	250	250	300	300	300	300	300	227	294	375	375	400	400	250	400	300	300	227	400
Manioc doux	100	160	90	111	66	137	68	142	94	166	55	71	151	152	46	117	148	258	166	214	125	200	142	200	46	258
CEREALES																										
Mûis grain blanc	110	110	250	250	250	250	250	250	200	200	200	200	250	250	138	200	350	350	250	250	133	200	300	300	110	350
Mûis grain jaune	110	110	250	250	250	250	250	250	200	200	200	200	250	250	131	200	350	350	250	250	133	200	300	300	110	350
Riz importé de gde cons lg grain (papillon)	400	420	350	350	350	400	375	375	350	350	375	375	350	350	400	400	400	400	380	400	350	400	350	350	350	420
Riz importé de gde cons. (dénicachia Mamite)	325	325	325	325	325	350	325	350	300	325	325	325	300	300	325	325	350	350	350	350	300	350	350	350	300	350
Riz local blanchi	300	375	400	400	350	400	475	475	325	350	350	375	375	375	375	392			400	450	450	450	350	350	300	475
OLEAGINEUX																										
Arachide décortiquée gros grain	350	350	800	800					700	700			700	700	700	700	650	650	900	900	600	1000	700	700	350	1000
Arachide décortiquée petit grain					650	700	750	750			700	700			700	700			900	900	500	727			500	900
Graine de palme	200	250	208	222	100	125	141	200	136	400	142	142	122	123	111	121	250	250	263	285	400	1000	95	111	95	1000
FRUITS																										
Avocat	153	200	172	185	100	133			117	166	109	165	234	235	142	425	136	217	151	227	250	500	100	150	100	500
Citron vert			350	384	151	285	200	270	250	322	212	227	375	381	200	263	111	222	232	263	200	347	142	285	111	384
Gingembre	200	200	300	300	212	263	400	400	300	300	200	200	250	250	166	227	300	300	400	400	250	400	400	400	166	400
LEGUMES																										
Aubergine Ndrowa	71	90	370	416	303	370	416	500	222	454	185	200	467	469	212	238	714	1000	232	263	400	833	153	181	71	1000
Conbo frais	357	500	714	833	384	714	769	1111	444	645	263	313	625	632	333	588	1000	1250	357	416	500	800	333	500	263	1250
Piment frais	333	1000	1000	1250	833	1111	769	943	1111	1666	384	500	600	600	555	1250	625	1000	666	769	500	961	285	400	285	1666
Cignon Hollande	400	400	500	500	400	400	500	500	400	500	500	500	700	700			400	400	500	500	400	500	500	500	400	700
Cignon Niger	500	500	500	500	400	400	600	600	400	400	500	600	961	1000	350	400	500	500	700	700	466	533	600	600	350	1000
Tomate à côtes	100	125	400	400	370	500			333	666	208	384	308	313	285	666	138	208	303	333	300	500	181	222	100	666
Tomate Sodéfé	500	600	700	700	571	700	500	500	600	600	701	740	400	400	270	400	450	450	800	800	400	500	375	500	270	800
AUTRES PRODUITS																										
Viande de bœuf avec os	1500	1500	2000	2000	2000	2000	1800	1800	2000	2000	2000	2000	2000	2000	2000	2000	2200	2300	2200	2200	1500	1800	2200	2200	1500	2300
Viande de bœuf sans os	2000	2000	2200	2200	2200	2200	2200	2200	2500	2500	2500	2500	2200	2200	2200	2200	2500	2500	2500	2500	1700	2000	2500	2500	1700	2500

Unité : F CFA/Kg