


| BANK OF AFRICA BURKINA FASO | | DEC 2800 | | | |
|--------------------------------|--------------------------------------|-----------------|-----------------|-----------------|------|
| BILAN | | | | | |
| destiné à la publication | | | | | |
| C 2015 12 31 C 0084 A ACO 01 3 | | | | | |
| POSTE | ACTIF | MONTANTS | | ECART | % |
| | | 31/12/2014 | 31/12/2015 | | |
| A10 | CAISSE | 10 524 509 423 | 12 428 513 854 | 1 904 004 431 | 18% |
| A02 | CREANCES INTERBANCAIRES | 34 786 538 738 | 63 404 650 957 | 28 618 112 218 | 82% |
| A03 | - A vue | 21 511 826 941 | 26 438 559 325 | 4 926 732 384 | 23% |
| A04 | . Banque centrale | 11 754 404 147 | 11 249 046 895 | -505 357 252 | -4% |
| A05 | . Trésor public, CCP | 381 909 283 | 384 226 365 | 2 317 102 | 1% |
| A07 | . Autres établissements de crédit | 9 375 513 511 | 14 805 286 045 | 5 429 772 534 | 58% |
| A08 | - A terme | 13 274 711 798 | 36 966 091 632 | 23 691 379 834 | 178% |
| B02 | CREANCE SUR LA CLIENTELE | 340 584 183 228 | 348 408 143 769 | 8 823 960 541 | 3% |
| B10 | - Porte feuille d'effets commerciaux | 14 548 470 751 | 7 685 778 492 | -6 861 692 259 | -47% |
| B11 | . Crédits de campagne | | | | |
| B12 | . Crédits ordinaires | 14 548 470 751 | 7 686 778 492 | -6 861 692 259 | -47% |
| B2A | - Autres concours à la clientèle | 298 294 571 371 | 313 748 529 256 | 15 453 957 885 | 5% |
| B2C | . Crédits de campagne | 25 381 364 303 | 18 705 024 156 | -6 676 340 147 | -26% |
| B2G | . Crédits ordinaires | 272 913 207 068 | 295 043 505 100 | 22 130 298 032 | 8% |
| B2N | - Comptes ordinaires débiteurs | 24 894 663 816 | 26 896 445 352 | 2 001 781 534 | 8% |
| B50 | - Affacturage | 2 846 457 288 | 1 076 390 669 | -1 770 066 619 | -62% |
| C10 | TITRES DE PLACEMENT | 87 036 539 785 | 198 372 263 426 | 111 335 723 641 | 128% |
| D1A | IMMOBILISATIONS FINANCIERES | 2 732 226 909 | 2 356 183 604 | -376 043 305 | -14% |
| D50 | CREDITS BAIL ET OPERATIONS ASSIMILES | 300 378 370 | 488 287 289 | 187 908 919 | |
| D20 | IMMOBILISATIONS INCORPORELLES | 351 975 545 | 371 105 112 | 19 129 567 | 5% |
| D22 | IMMOBILISATIONS CORPORELLES | 7 773 152 038 | 10 216 503 200 | 2 443 351 162 | 31% |
| E01 | ACTIONNAIRES ET ASSOCIES | 0 | 0 | 0 | |
| C20 | AUTRES ACTIFS | 11 615 965 747 | 18 106 781 837 | 6 490 816 090 | 56% |
| C6A | COMPTES D'ORDRE ET DIVERS | 1 435 916 513 | 1 644 518 075 | 208 601 562 | 15% |
| E90 | TOTAL DE L'ACTIF | 497 141 386 297 | 656 796 951 123 | 159 655 564 826 | 32% |




| BANK OF AFRICA BURKINA FASO | | DEC 2800 | | | |
|--------------------------------|--|-----------------|-----------------|-----------------|------|
| BILAN | | | | | |
| destiné à la publication | | | | | |
| C 2015 12 31 C 0064 A AC0 01 3 | | | | | |
| POSTE | PASSIF | MONTANTS | | ECART | % |
| | | 31/12/2014 | 31/12/2015 | | |
| F02 | DETTES INTERBANCAIRES | 118 318 787 619 | 197 607 834 655 | 79 289 047 036 | 67% |
| F03 | - A vue | 10 081 526 810 | 2 628 547 393 | -7 452 979 417 | -74% |
| F05 | .Trésor public, CCP | 7 059 422 604 | 817 650 502 | -6 241 772 102 | -88% |
| F07 | . Autres établissements de crédit | 3 022 104 206 | 1 810 896 891 | -1 211 207 315 | -40% |
| F08 | - A terme | 36 507 260 809 | 15 979 287 262 | -20 527 973 547 | -56% |
| F3G | Valeurs données en pension au jour le jour | 71 730 000 000 | 179 000 000 000 | 107 270 000 000 | 150% |
| G02 | DETTES A L'EGARD DE LA CLIENTELE | 323 570 383 341 | 391 924 102 585 | 68 353 719 244 | 21% |
| G03 | - Comptes d'épargne à vue | 63 098 359 511 | 76 297 795 135 | 13 199 435 624 | 21% |
| G04 | - Comptes d'épargne à terme | 690 724 362 | 1 510 754 529 | 830 030 167 | 122% |
| G05 | - Bon de caisse | | | | |
| G06 | - Autres dettes à vue | 140 806 659 876 | 190 365 388 517 | 49 558 728 641 | 35% |
| G08 | - Autres dettes à terme | 118 984 639 592 | 123 750 164 404 | 4 765 524 812 | 4% |
| H30 | DETTES REPRESENTÉES PAR UN TITRE | 2 400 000 000 | 1 600 000 000 | -800 000 000 | -33% |
| H35 | AUTRES PASSIFS | 5 336 977 988 | 8 227 601 129 | 2 890 623 141 | 54% |
| H6A | COMPTES D'ORDRE ET DIVERS | 3 222 954 790 | 7 837 492 048 | 4 614 537 258 | 143% |
| L30 | PROVISIONS POUR RISQUES ET CHARGES | 164 559 036 | 71 950 677 | -92 608 359 | -56% |
| L35 | PROVISIONS REGLEMENTÉES | | | | |
| L10 | SUBVENTIONS D'INVESTISSEMENT | | | | |
| L20 | FONDS AFFECTÉS | 0 | 0 | 0 | |
| L45 | FONDS POUR RISQUES BANCAIRES GÉNÉRAUX | 5 064 739 968 | 5 784 739 968 | 720 000 000 | 14% |
| L66 | CAPITAL OU DOTATION | 11 000 000 000 | 11 000 000 000 | 0 | 0% |
| L50 | PRIMES LIÉES AU CAPITAL | 7 691 000 000 | 7 691 000 000 | 0 | 0% |
| L55 | RESERVES | 5 206 070 568 | 6 777 820 768 | 1 571 750 200 | 30% |
| L59 | ECART DE REEVALUATION | | | | |
| L70 | REPORT A NOUVEAU | 4 687 578 315 | 6 246 162 787 | 1 558 584 472 | 33% |
| L80 | RESULTAT DE L'EXERCICE | 10 478 334 672 | 12 028 246 505 | 1 549 911 833 | 15% |
| L90 | TOTAL DU PASSIF | 497 141 386 297 | 656 796 951 122 | 159 655 564 825 | 32% |




POUR INFORMATION

Signature




| DEC 2800 | | | | | |
|-----------------------------------|--|-----------------|-----------------|-----------------|------|
| BILAN destiné à la publication | | | | | |
| C 2015 12 31 C 0084 A ACO 01 3 | | | | | |
| POSTE | HORS BILAN | MONTANTS | | ECART | % |
| | | 31/12/2014 | 31/12/2015 | | |
| POSTES | ENGAGEMENTS DONNES | 58 919 590 867 | 108 061 190 428 | 49 161 599 561 | 83% |
| | ENGAGEMENTS DE FINANCEMENT | 1 704 569 138 | 3 826 733 220 | 2 122 164 082 | 124% |
| N1A | . En faveur d'établissements de crédit | 0 | 0 | 0 | |
| N1J | . En faveur de la clientèle | 1 704 569 138 | 3 826 733 220 | 2 122 164 082 | 124% |
| | ENGAGEMENTS DE GARANTIE | 57 215 021 729 | 104 254 457 208 | 47 039 435 479 | 82% |
| N2A | . D'ordre d'établissements de crédit | 0 | 0 | 0 | |
| N2J | . D'ordre de la clientèle | 57 215 021 729 | 104 254 457 208 | 47 039 435 479 | 82% |
| N3A | ENGAGEMENTS SUR TITRE | 0 | 0 | | |
| POSTES | ENGAGEMENTS RECUS | 297 412 462 682 | 402 417 885 848 | 105 005 423 166 | 35% |
| | ENGAGEMENTS DE FINANCEMENT | | | | |
| N1H | . Reçus d'établissements de crédit | 0 | 0 | | |
| | ENGAGEMENTS DE GARANTIE | 297 412 462 682 | 402 417 885 848 | 105 005 423 166 | 35% |
| N2H | . Reçus d'établissements de crédit | 352 576 625 | 357 597 676 | 5 021 051 | 1% |
| N2M | . Reçus de la clientèle | 297 059 886 057 | 402 060 288 172 | 105 000 402 119 | 35% |
| N3E | ENGAGEMENTS SUR TITRES | | | | |



POUR LA DIRECTION GÉNÉRALE

Signature
Général

| BANK OF AFRICA BURKINA FASO | | DEC 2880 | | | |
|-----------------------------|--|-------------------|-----------------|-----------------|-----------|
| COMPTÉ DE RESULTAT | | | | | |
| destiné à la publication | | | | | |
| C 2015 12 31 | | C 0084 A ACO 01 3 | | | |
| POSTE | CHARGES | MONTANTS | | ECART | % |
| | | 31/12/2014 | 31/12/2015 | | |
| R01 | INTERETS ET CHARGES ASSIMILES | 12 305 075 009 | 14 204 044 988 | 1 898 969 979 | 15% |
| R03 | . Interêts et charges assimilés sur créances interbancaires | 3 201 681 645 | 4 313 555 579 | 1 111 873 934 | 35% |
| R04 | . Interêts et charges assimilés sur créances sur la clientèle | 8 892 235 007 | 9 739 325 481 | 847 090 474 | 10% |
| R4D | . Interêts et charges assimilés sur dettes représentées par un litre | 211 158 357 | 151 163 928 | -59 994 429 | -28% |
| R07 | . Autres intérêts et charges assimilés | | | 0 | |
| R5E | CHARGES SUR CREDITS BAIL ET OPERATIONS ASSIMILEES | 75 062 500 | 158 348 073 | 83 285 573 | 111% |
| R5G | CHARGES SUR CREDITS BAIL | 75 062 500 | 158 348 073 | 83 285 573 | 111% |
| R06 | COMMISSIONS | 184 229 098 | 198 824 628 | 12 595 530 | 7% |
| R4A | CHARGES SUR OPERATIONS FINANCIERES | 127 539 652 | 152 141 479 497 | 152 013 939 845 | 119190% |
| R4C | . Charges sur titres de placement | 0 | 220 687 078 | 220 687 078 | |
| R5A | . Charges sur opérations de change | 1 480 659 | 151 842 382 987 | 151 840 902 328 | 10254954% |
| R6F | . Charges sur opérations de hors bilan | 126 058 993 | 78 409 432 | -47 649 561 | -38% |
| R6U | CHARGES DIVERSES D'EXPLOITATION BANCAIRE | 97 300 677 | 96 331 664 | -969 013 | -1% |
| R7A | AUTRES CHARGES D'EXPLOITATION BANCAIRE | | | 0 | |
| R8G | ACHAT DE MARCHANDISES | | | | |
| R8J | STOCKS VENDUS | | | | |
| R8L | VARIATION DE STOCK DE MARCHANDISES | | | | |
| S01 | FRAIS GENERAUX D'EXPLOITATION | 10 805 859 120 | 12 458 209 117 | 1 652 349 997 | 15% |
| S02 | . Frais de personnel | 3 913 716 771 | 4 756 046 950 | 842 330 179 | 22% |
| S05 | . Autres frais généraux | 6 892 142 349 | 7 702 162 167 | 810 019 818 | 12% |
| T51 | DOTATIONS AUX AMORTISSEMENTS ET AUX PROVISIONS SUR IMMOBILISATIONS | 1 192 047 015 | 1 571 176 885 | 379 129 870 | 32% |
| T6A | SOLDE EN PERTE DES CORRECTIONS DE VALEURS SUR CREANCES ET DU HORS BILAN | 417 222 945 | 1 879 814 427 | 1 462 591 482 | 351% |
| T01 | EXCEDENT DES DOTATIONS SUR LES REPRISES DU FONDS POUR RISQUES BANCAIRES GENERAUX | 600 000 000 | 720 000 000 | 120 000 000 | 20% |
| T80 | CHARGES EXCEPTIONNELLES | 36 854 234 | 64 862 608 | 28 008 374 | 76% |
| T81 | PERTES SUR EXERCICES ANTERIEURS | 88 947 422 | 555 830 557 | 466 883 135 | 525% |
| T82 | IMPÔTS SUR LE BENEFICE | 3 567 444 100 | 2 615 663 875 | -951 780 225 | -27% |
| T83 | BENEFICE | 10 478 334 672 | 12 028 248 505 | 1 549 911 833 | 15% |
| T85 | TOTAL | 39 975 916 444 | 198 690 832 824 | 158 714 916 380 | 397% |



| BANK OF AFRICA BURKINA FASO | | DEC 2880 | | | |
|--------------------------------|--|----------------|-----------------|-----------------|--------|
| COMpte DE RESULTAT | | | | | |
| destiné à la publication | | | | | |
| C 2015 12 31 C 0084 A ACO 01 3 | | | | | |
| POSTE | PRODUITS | MONTANTS | | ECART | % |
| | | 31/12/2014 | 31/12/2015 | | |
| V01 | INTERETS ET PRODUITS ASSIMILES | 25 272 441 557 | 26 956 464 734 | 1 684 023 167 | 7% |
| V03 | . Interêts et produits assimilés sur créances interbancaires | 1 206 566 937 | 1 152 116 852 | -54 468 135 | -5% |
| V04 | . Interêts et produits assimilés sur créances sur la clientèle | 24 065 854 580 | 26 804 345 882 | 1 738 491 302 | 7% |
| V5F | . Interêts et produits assimilés sur titres d'investissement | 0 | 0 | | |
| V07 | . Autres intérêts et produits assimilés | 0 | 0 | | |
| V5G | PRODUITS SUR CREDIT BAIL ET OPERATIONS ASSIMILEES | 28 055 124 | 103 226 861 | 75 171 737 | 268% |
| V5H | Produits sur opérations de crédit-bail | 28 055 124 | 94 076 861 | 66 021 737 | 235% |
| V5J | -Loyers | | 9 150 000 | 9 150 000 | |
| V06 | COMMISSIONS | 2 910 521 202 | 2 850 888 788 | -59 632 414 | -2% |
| V4A | PRODUITS SUR OPERATIONS FINANCIERES | 8 915 351 830 | 164 914 595 901 | 155 999 244 071 | 27255% |
| V4C | - Produits sur titres de placement | 4 996 803 146 | 7 566 717 553 | 2 599 914 407 | 52% |
| V4Z | - Dividendes et produits assimilés | 572 360 614 | 477 585 853 | -94 774 761 | -17% |
| V6A | - Produits sur opérations de change | 2 302 546 298 | 156 000 736 790 | 153 698 190 492 | 6675% |
| V6F | . Produits sur opérations de hors bilan | 1 043 641 772 | 839 555 705 | -204 086 067 | -20% |
| V6T | PRODUITS DIVERS D'EXPLOITATION BANCAIRE | 313 133 024 | 292 502 665 | -20 630 359 | -7% |
| V8B | MARGES COMMERCIALES | | | | |
| V8C | VENTES DE MARCHANDISES | | | | |
| V8D | VARIATION DE STOCKS DE MARCHANDISES | | | | |
| W4R | PRODUITS GENERAUX D'EXPLOITATION | 2 036 101 606 | 2 996 053 616 | 959 952 010 | 47% |
| X51 | REPRISES D'AMORTISSEMENTS ET DE PROVISIONS SUR IMMOBILISATIONS | 18 616 691 | 300 000 | -18 316 691 | -98% |
| X6A | SOLDE EN BENEFICE DES CORRECTIONS DE VALEUR SUR CREANCES ET DU HORS BILAN | | 0 | 0 | 0% |
| X01 | EXCEDENT DES REPRISES SUR LES DOTATIONS DU FONDS POUR RISQUES BANCAIRES GENERAUX | | | | |
| X80 | PRODUITS EXCEPTIONNELS | 113 034 607 | 42 987 685 | -70 046 922 | -62% |
| X81 | PROFITS SUR EXERCICES ANTERIEURS | 368 660 793 | 533 812 574 | 165 151 781 | 45% |
| X83 | PERTES | | | | |
| X85 | TOTAL | 39 975 916 444 | 198 690 832 824 | 158 714 916 380 | 397% |



POUR

[Signature]