HAUTE AUTORITE POUR LA BONNE GOUVERNANCE

REPUBLIQUE DE CÔTE D'IVOIRE

Union - Discipline - Travail

CARTOGRAPHIE DE LA DECLARATION DE PATRIMOINE DES ELUS AU 31 DECEMBRE 2018

(Republication suite à une erreur d'impression sur la publication du Jeudi 07 Février 2019)

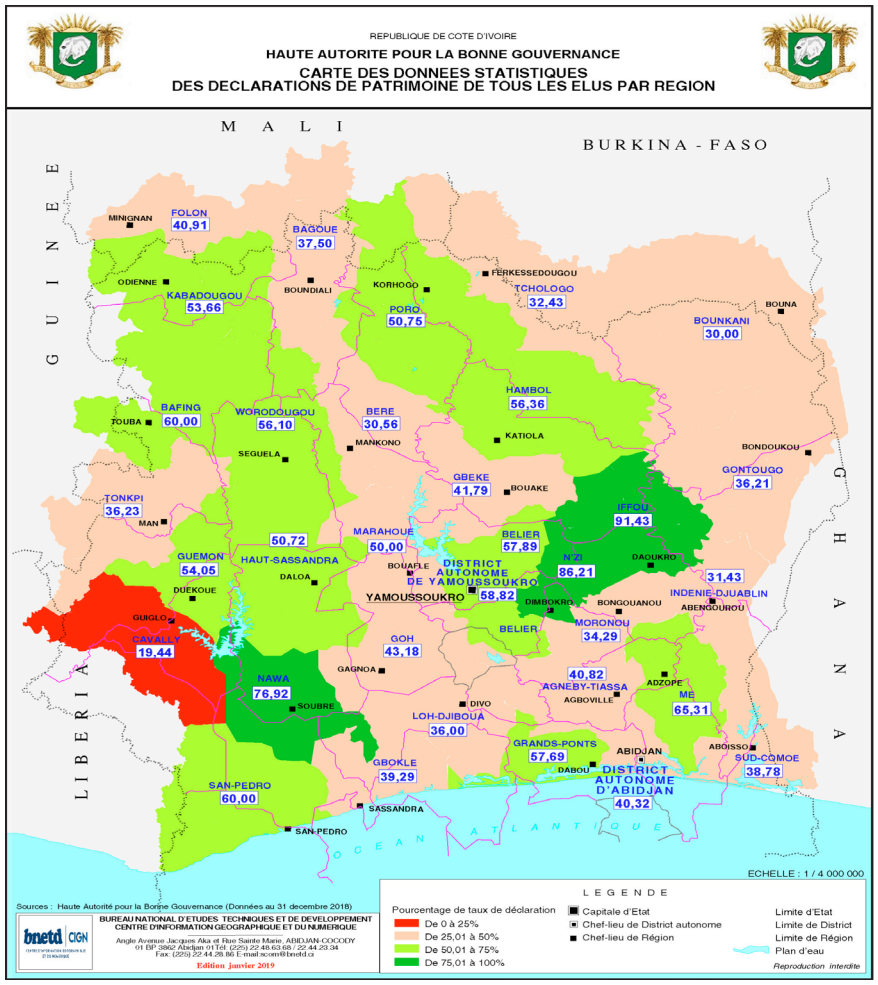

TAUX DE DECLARATION DE PATRIMOINE DE TOUS **LES ELUS (DEPUTES, SENATEURS, ELUS LOCAUX)** PAR REGION:

- TAUX GENERAL DE DECLARATION : **47,36%**
- REGION AYANT LE TAUX LE PLUS ELEVE : **IFFOU : 91,43%**
- REGION AYANT LE TAUX LE PLUS FAIBLE : **CAVALLY : 19,44%**

GRILLE DES TAUX DE DÉCLARATION

- De 0 à 25%
- De 25,01 à 50%
- De 50,01 à 75%
- De 75,01 à 100%

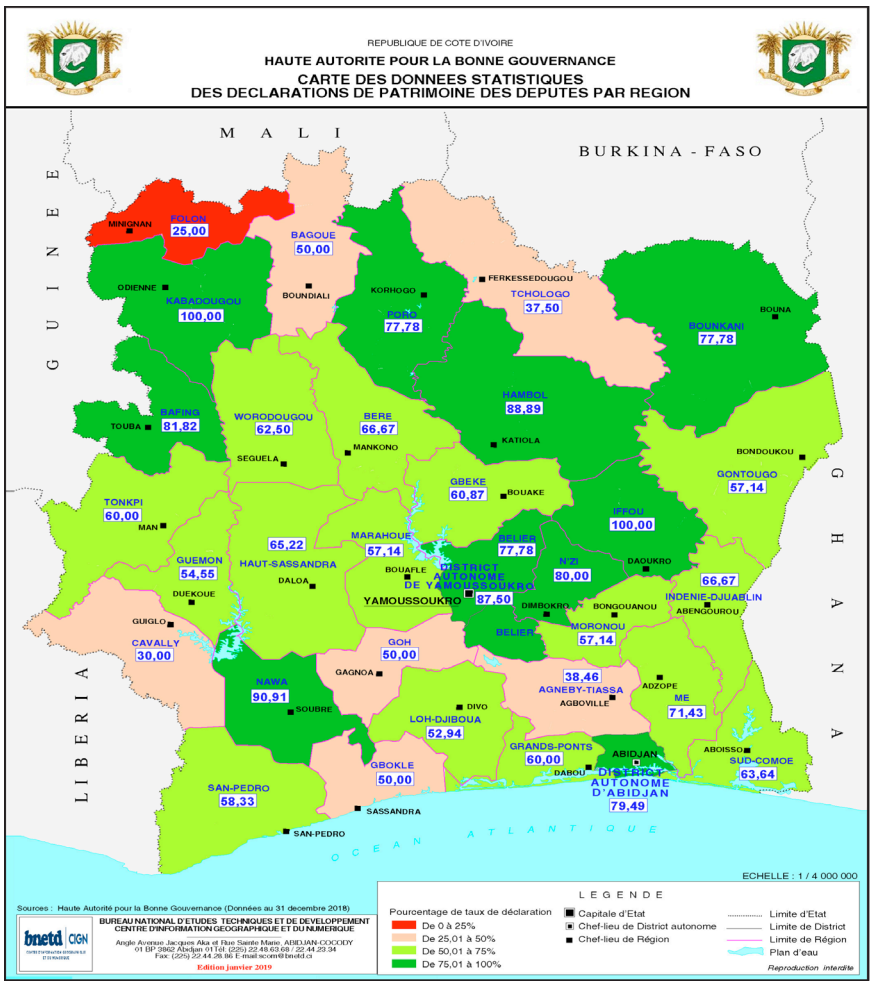

TAUX DE DECLARATION DE PATRIMOINE DES **DEPUTES** PAR REGION

- TAUX GENERAL : **66,09 %**
- REGIONS AYANT LE TAUX LE PLUS ELEVE : **IFFOU ET KABADOUGOU : 100%**
- REGION AYANT LE TAUX LE PLUS FAIBLE : **FOLON : 25%**

HAUTE AUTORITE POUR LA BONNE GOUVERNANCE

REPUBLIQUE DE CÔTE D'IVOIRE

Union - Discipline - Travail

CARTOGRAPHIE DE LA DECLARATION DE PATRIMOINE DES ELUS AU 31 DECEMBRE 2018

(Republication suite à une erreur d'impression sur la publication du Jeudi 07 Février 2019)

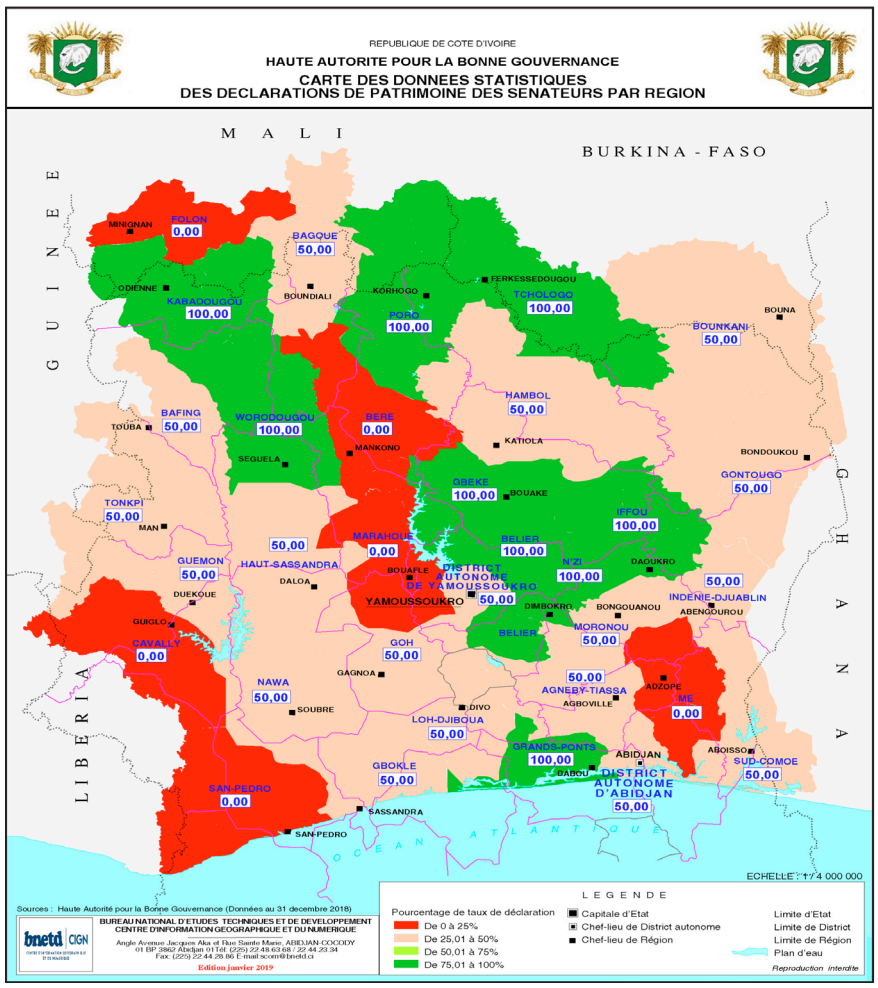

TAUX DE DECLARATION DE PATRIMOINE DES **SENATEURS** PAR REGION

- TAUX GENERAL DE DECLARATION : **53,85%**
- REGIONS AYANT LE TAUX LE PLUS ELEVE : **KABADOUGOU, WORODOUGOU, PORO, TCHOLOGO, GBEKE, BELIER, IFFOU, N'ZI, GRANDS PONTS** : **100%**
- REGIONS AYANT LE TAUX LE PLUS FAIBLE: **FOLON, BERE, MARAHOUE, CAVALLY, SAN-PEDRO, ME** : **0%**

GRILLE DES TAUX DE DÉCLARATION

- De 0 à 25%
- De 25,01 à 50%
- De 50,01 à 75%
- De 75,01 à 100%

TAUX DE DECLARATION DE PATRIMOINE **DES ELUS LOCAUX (PRESIDENTS ET VICE PRESIDENTS DES CONSEILS REGIONAUX, LES MAIRES ET ADJOINTS)** PAR REGION

- TAUX GENERAL DE DECLARATION : **39,44%**
- REGION AYANT LE TAUX LE PLUS ELEVE : **N'ZI** : **88.24%**
- REGION AYANT LE TAUX LE PLUS FAIBLE : **BOUKANI** : **5.26%**