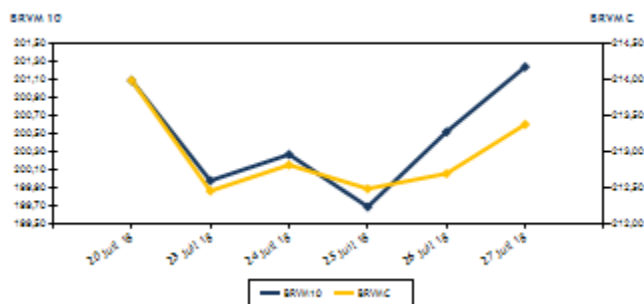


BRVM 10	201,25
Variation Jour	↑ 0,36 %
Variation annuelle	↓ -8,38 %

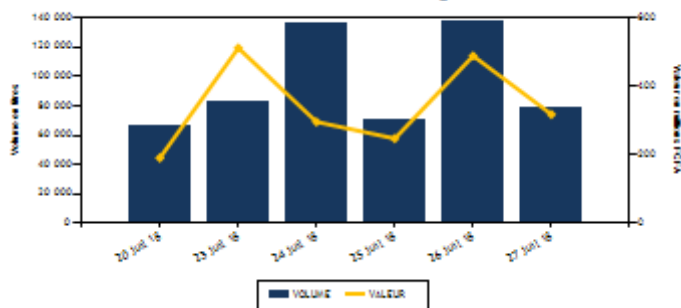

BULLETIN OFFICIEL DE LA COTE
 N° 143 vendredi 27 juillet 2018 Site : www.brvm.org

BRVM Composite	213,39
Variation Jour	↑ 0,32 %
Variation annuelle	↓ -12,21 %

Evolution des indices



Volumes et valeurs transigés



Actions	Niveau	Evol. Jour
Capitalisation boursière (FCFA)	6 001 629 245 110	0,32 %
Volume échangé	74 735	-45,77 %
Valeur transigée (FCFA)	272 724 255	-44,31 %
Nombre de titres transigés	38	-2,56 %
Nombre de titres en hausse	11	10,00 %
Nombre de titres en baisse	18	12,50 %
Nombre de titres inchangés	9	-30,77 %

Obligations	Niveau	Evol. Jour
Capitalisation boursière (FCFA)	3 208 020 681 512	-0,19 %
Volume échangé	4 585	
Valeur transigée (FCFA)	45 850 000	
Nombre de titres transigés	4	
Nombre de titres en hausse	0	
Nombre de titres en baisse	0	
Nombre de titres inchangés	4	

PLUS FORTES HAUSSES

Titres	Cours	Evol. Jour	Evol. annuelle
BANK OF AFRICA BN (BOAB)	5 295	5,90 %	-28,93 %
ECOBANK TRANS. INCORP. TG (ETIT)	23	4,55 %	35,29 %
SICABLE CI (CABC)	1 430	4,00 %	29,41 %
UNIWAX CI (UNXC)	3 200	3,23 %	-25,06 %
CIE CI (CIEC)	1 545	3,00 %	-26,43 %

PLUS FORTES BAISES

Titres	Cours	Evol. Jour	Evol. annuelle
SETAO CI (STAC)	320	-5,88 %	77,78 %
NEI-CEDA CI (NEIC)	180	-5,26 %	386,49 %
BERNABE CI (BNBC)	2 450	-3,92 %	-20,97 %
BOLLORE (SDSC)	3 245	-3,13 %	-34,97 %
AIR LIQUIDE CI (SIVC)	470	-3,09 %	17,50 %

INDICES SECTORIELS

Base = 100 au 14 juin 1999	Nombre de sociétés	Valeur	Evol. Jour	Evol. annuelle	Volume	Valeur	PER moyen
BRVM - INDUSTRIE	12	76,10	-0,04 %	-26,12 %	2 423	3 612 725	18,89
BRVM - SERVICES PUBLICS	4	631,57	0,08 %	-10,48 %	8 675	116 807 785	19,17
BRVM - FINANCES	14	79,68	0,89 %	-9,00 %	48 852	115 683 340	8,20
BRVM - TRANSPORT	2	785,07	-3,09 %	-34,72 %	5 413	16 788 590	13,44
BRVM - AGRICULTURE	5	149,23	0,75 %	-18,67 %	2 849	9 014 045	9,05
BRVM - DISTRIBUTION	7	315,04	0,35 %	-7,46 %	6 403	10 777 870	17,86
BRVM - AUTRES SECTEURS	1	394,84	-5,88 %	77,78 %	120	39 900	4,90
BRVM - PETITES CAPITALISATIONS	-	-	-	-	-	-	-

Indicateurs	1er et 2è Comp.	BRVM PC
PER moyen du marché	13,27	
Taux de rendement moyen du marché	6,82	
Taux de rentabilité moyen du marché	7,60	
Nombre de sociétés cotées	45	
Nombre de lignes obligataires	41	
Volume moyen annuel par séance	7 374,00	
Valeur moyenne annuelle par séance	11 109 309,94	

Indicateurs	1er et 2è Comp.	BRVM PC
Ratio moyen de liquidité	9,37	
Ratio moyen de satisfaction	8,68	
Ratio moyen de tendance	92,63	
Ratio moyen de couverture	107,96	
Taux de rotation moyen du marché	0,01	
Prime de risque du marché	1,54	
Nombre de SGI participantes	26	

Définitions

Volume moyen annuel par séance

Valeur moyenne annuelle par séance = Volume annuel échangé / nombre de séances

Ratio moyen de liquidité = Valeur annuelle échangée / nombre de séances
= Moyenne des ratios de liquidité (Titres échangés / Volume des ordres de vente)

Taux moyen de rotation = moyenne des taux de rotation des actions cotées (volume transigé/capi flottante)

PER moyen du marché = moyenne des PER des actions cotées ayant un PER positif

Taux de rendement moyen = moyenne des taux de rendement des actions cotées ayant distribué un dividende

Taux de rentabilité moyen = moyenne des taux de rentabilité des actions cotées

Ratio moyen de satisfaction = Moyenne des ratios de satisfaction (Titres échangés / Volume des ordres d'achat)

Ratio moyen de tendance = Moyenne des ratios de tendance (Volume des ordres d'achat / Volume des ordres de vente)
= Moyenne des ratios de couverture (Volume des ordres de vente / Volume des ordres d'achat)

Ratio moyen de couverture

Prime de risque du marché = (1 / le PER moyen du marché) - le taux de référence actuel des emprunts d'Etat



BRVM - BOURSE REGIONALE DES VALEURS MOBILIERES

BRVM - Société Anonyme au capital de 3.062.040.000 CFA - RC : CI - ABJ - 1997 - B - 208435 - CC : 9819725 - E
Siège Social : Abidjan - CÔTE D'IVOIRE - Adresse : 18, Rue Joseph ANOMA (Rue des Banques) - Abidjan
Tel : +225 20 32 66 85 / 86, Fax : +225 20 32 66 84, Mail : brvm@brvm.org, Site Web : www.brvm.org

MARCHE DES ACTIONS

Symbole	Titre	Cours Précédent	Cours du jour			Séance de cotation	Cours Référence	Variation de l'année précédente	Dernier dividende payé		Rdt. Net	PER
			Ouv.	Clôt.	Variation jour				Montant net	Date		

SECTEUR - INDUSTRIE **76,10** **points**  **-0,04 %**

CABC	SICABLE CI	1 375	1 380	1 430	4,00 %	1 220	1 680 990	1 430	29,41 %	100,00	31-mai-18	6,99 %	8,64
FTSC	FILTISAC CI	3 450	3 300	3 400	-1,45 %	60	199 600	3 400	-30,96 %	561,25	9-janv.-18	16,51 %	19,24
NEIC	NEI-CEDA CI	190	180	180	-5,26 %	500	90 000	180	386,49 %	9,00	28-juin-01		4,55
NTLC	NESTLE CI	2 350	2 350	2 300	-2,13 %	22	50 700	2 300	21,05 %	31,50	12-août-11		
SEMC	CROWN SIEM CI	13 000	NC	NC	0,00 %			13 000	-6,31 %	676,80	29-sept.-17	5,21 %	54,73
SIVC	AIR LIQUIDE CI	485	480	470	-3,09 %	320	153 400	470	17,50 %	63,00	29-sept.-17	13,40 %	
SLBC	SOLIBRA CI	60 000	NC	NC	0,00 %			60 000	-52,00 %	2 322,00	14-juin-18	3,87 %	23,24
SMBC	SMB CI	20 375	NC	NC	0,00 %			20 375	167,39 %	450,00	18-juil.-12		5,29
STBC	SITAB CI	2 000	NC	NC	0,00 %			2 000	-44,44 %	206,20	19-juin-17	10,31 %	
TTRC	TRITURAF CI-Ste en Liquidation	490	SP	SP	0,00 %			490	0,00 %	1 440,00	19-juil.-02		
UNLC	UNILEVER CI	12 800	12 500	12 500	-2,34 %	57	712 500	12 500	47,06 %	1 233,00	9-juil.-12		
UNXC	UNIWAX CI	3 100	3 000	3 200	3,23 %	244	725 535	3 200	-25,06 %	173,70	13-juil.-18	5,43 %	16,54
TOTAL						2 423	3 612 725						18,89

SECTEUR - SERVICES PUBLICS **631,57** **points**  **0,08 %**

CIEC	CIE CI	1 500	1 510	1 545	3,00 %	392	601 460	1 545	-26,43 %	31,95	20-juil.-18	2,07 %	43,54
------	--------	-------	-------	-------	--------	-----	---------	-------	----------	-------	-------------	--------	-------

vendredi 27 juillet 2018


ONTBF	ONATEL BF	7 955	7 955	7 970	0,19 %	4 510	35 863 220	7 970	-16,63 %	727,91	6-juin-18	9,13 %	9,58
SDCC	SODE CI	4 000	3 850	3 900	-2,50 %	56	215 650	3 900	-34,01 %	270,00	28-sept.-17	6,92 %	12,89
SNTS	SONATEL SN	21 550	21 510	21 550	0,00 %	3 717	80 127 455	21 550	-8,30 %	1 500,00	23-mai-18	6,96 %	10,66
TOTAL						8 675	116 807 785						19,17

SECTEUR - FINANCES **79,68** points  **0,89 %**

BICC	BICI CI	6 100	6 100	6 100	0,00 %	73	445 300	6 100	-28,15 %	213,56	2-juil.-18	3,50 %	10,95
BOAB	BANK OF AFRICA BN	5 000	4 900	5 295	5,90 %	3 103	15 557 685	5 295	-28,93 %	407,00	15-mai-18	7,69 %	7,20
BOABF	BANK OF AFRICA BF	4 895	4 890	4 900	0,10 %	346	1 692 560	4 900	-31,47 %	358,00	7-mai-18	7,31 %	7,16
BOAC	BANK OF AFRICA CI	4 240	4 240	4 240	0,00 %	167	707 255	4 240	-13,47 %	295,00	6-juin-18	6,96 %	7,82
BOAM	BANK OF AFRICA ML	3 100	3 100	3 100	0,00 %	302	936 200	3 100	-40,38 %	290,00	31-mai-18	9,35 %	6,36
BOAN	BANK OF AFRICA NG	4 650	4 550	4 540	-2,37 %	29	131 600	4 540	-8,28 %	379,00	31-mai-18	8,35 %	8,10
BOAS	BANK OF AFRICA SENEGAL	2 445	2 405	2 440	-0,20 %	537	1 289 695	2 440	-2,40 %	160,00	2-mai-18	6,56 %	5,79
CBIBF	CORIS BANK INTERNATIONAL	8 300	8 300	8 300	0,00 %	257	2 114 690	8 300	-17,00 %	336,00	5-juil.-18	4,05 %	13,57
ECOC	ECOBANK COTE D'IVOIRE	24 000	24 000	24 000	0,00 %	2 006	48 034 350	24 000	-19,14 %	1 844,00	22-juin-18	7,68 %	9,95
ETIT	ECOBANK TRANS. INCORP. TG	22	22	23	4,55 %	36 525	833 800	23	35,29 %	1,21	28-avr.-17	5,25 %	3,27
NSBC	NSIA BANQUE COTE D'IVOIRE	8 495	8 395	8 395	-1,18 %	4 060	34 075 835	8 395	-13,10 %	466,10	25-juin-18	5,55 %	9,95
SAFC	SAFCA CI	5 740	NC	NC	0,00 %			5 740	-47,34 %	576,00	29-juil.-11		
SGBC	SGB CI	12 000	11 995	11 990	-0,08 %	603	7 169 905	11 990	3,81 %	585,00	17-juil.-18	4,88 %	9,41

vendredi 27 juillet 2018


SIBC	SOCIETE IVOIRIENNE DE BANQUE	3 195	3 195	3 195	0,00 %	844	2 694 465	3 195	-6,03 %	189,00	8-juin-18	5,92 %	7,09
TOTAL						48 852	115 683 340			8,20			

SECTEUR - TRANSPORT **785,07** points  **-3,09 %**


SDSC	BOLLORE	3 350	3 205	3 245	-3,13 %	5 413	16 788 590	3 245	-34,97 %	182,00	30-mai-18	5,61 %	13,44
SVOC	MOVIS CI	2 900	NC	NC	0,00 %			2 900	-9,52 %	270,00	5-juil.-99		
TOTAL						5 413	16 788 590			13,44			

MARCHE DES ACTIONS

Symbole	Titre	Cours Précédent	Cours du jour		Variation jour	Séance de cotation		Cours Référence	Variation de l'année précédente	Dernier dividende payé		Rdt. Net	PER
			Ouv.	Clôt.		Volume	Valeur			Montant net	Date		

SECTEUR - AGRICULTURE **149,23** points  **0,75 %**

PALC	PALM CI	3 210	3 200	3 195	-0,47 %	344	1 100 420	3 195	-41,91 %	120,30	29-sept.-17	3,77 %	5,67
SCRC	SUCRIVOIRE	1 050	1 070	1 040	-0,95 %	140	146 400	1 040	-8,77 %	137,25	29-sept.-17	13,20 %	6,48
SICC	SICOR CI	3 305	3 300	3 300	-0,15 %	43	141 900	3 300	-16,46 %	1 919,00	25-sept.-00		19,69
SOGC	SOGB CI	3 255	3 205	3 300	1,38 %	658	2 135 250	3 300	-21,43 %	432,00	23-juil.-18	13,09 %	6,84
SPHC	SAPH CI	3 255	3 255	3 300	1,38 %	1 664	5 490 075	3 300	6,62 %	116,20	13-juin-14		6,56
TOTAL						2 849	9 014 045						9,05

SECTEUR - DISTRIBUTION **315,04** points  **0,35 %**

ABJC	SERVAIR ABIDJAN CI	1 500	1 500	1 490	-0,67 %	523	744 300	1 490	-25,50 %	98,97	20-juin-18	6,64 %	16,38
BNBC	BERNABE CI	2 550	2 505	2 450	-3,92 %	3 056	7 374 230	2 450	-20,97 %	63,00	25-juil.-18	2,57 %	7,65
CFAC	CFAO MOTORS CI	695	695	710	2,16 %	2 191	1 525 565	710	79,75 %	9,90	27-juil.-18	1,39 %	31,66
PRSC	TRACTAFRIC MOTORS CI	140 000	140 000	140 000	0,00 %	2	280 000	140 000	-51,49 %	13 500,00	25-sept.-17	9,64 %	32,81
SHEC	VIVO ENERGY CI	1 000	1 000	1 000	0,00 %	349	349 000	1 000	11,11 %	42,86	23-juil.-18	4,29 %	12,59
TTLC	TOTAL CI	1 960	1 950	1 950	-0,51 %	170	331 500	1 950	-29,86 %	97,00	30-juin-17	4,97 %	11,78
TTLS	TOTAL SN	1 545	1 545	1 550	0,32 %	112	173 275	1 550	-18,42 %	56,25	27-juil.-18	3,63 %	12,15
TOTAL						6 403	10 777 870						17,86

AUTRES SECTEURS

394,84 points ↓ **-5,88 %**

STAC	SETAO CI	340	335	320	-5,88 %	120	39 900	320	77,78 %	4,90
TOTAL						120	39 900			4,90
TOTAL - Marché des actions						74 735	272 724 255			

MARCHE DES DROITS

Symbole	Titre	Cours Précédent	Cours du jour		Variation jour	Séance de cotation		Cours Référence	Variation depuis l'origine	Parité	Periode de négociation	
			Ouv.	Clôt.		Volume	Valeur				Début	fin

TOTAL												
--------------	--	--	--	--	--	--	--	--	--	--	--	--

TOTAL - Marché des droits												
----------------------------------	--	--	--	--	--	--	--	--	--	--	--	--

TROISIEME COMPARTIMENT - BRVM PETITES CAPITALISATIONS

Symbole	Titre	Cours Précédent	Cours du jour		Variation jour	Séance de cotation		Cours Référence	Variation depuis l'origine	Parité	Periode de négociation
			Ouv.	Clôt.		Volume	Valeur				

TOTAL												
--------------	--	--	--	--	--	--	--	--	--	--	--	--

TOTAL - 3ème Compartiment - BRVM PC												
--	--	--	--	--	--	--	--	--	--	--	--	--

Légende:
 (d) Ex-dividende
 Cours du jour: Ouv.: Ouverture Clôt.: Clôture Moy.: Moyen
 Mentions : NC: Non Coté Ex-c: Ex-coupon Ex-d: Ex-droit SP: Suspendu Val-T: Valeur Théorique
 PER = Cours / BNPA selon les données disponibles Rdt. Net: Rendement net (DNPA / Cours)
 Comp.: 1 - Premier Compartiment 2 - Second Compartiment 3 - Compartiment de croissance
 Ratio de liquidité = Titres échangés / Volume des ordres de vente
 : Progression de l'indice sectoriel : Stabilité de l'indice sectoriel : Recul de l'indice sectorie

MARCHE DES OBLIGATIONS

Symbole	Titre	Valeur nominale	Cours Précédent	Cours du jour	Cours Référence	Séance de cotation	Valeur	Coupon couru	Période	Coupon d'intérêt Montant net	Eché.	Type Amort
OBLIGATIONS D'ETAT												
EOM.O1	ETAT DU MALI 6.20% 2016-2023	8 333	8 333	NC	8 333			92,01	A	516,65	23-mai-19	ACD
EOM.O2	Etat du Mali 6.50% 2017-2024	10 000	10 000	NC	10 000			174,52	A	650,00	20-avr.-19	AC
EOS.O4	ETAT SENEGAL 6.70% 2012-2019	4 000	4 000	NC	4 000			165,21	A	268,00	14-déc.-18	ACD
EOS.O5	ETAT SENEGAL 6.50% 2013-2023 (*)	10 000	10 000	NC	10 000			321,41	S	325,00	29-juil.-18	ACD
EOS.O6	ETAT SENEGAL 6.50% 2014-2021	7 000	7 000	NC	7 000			75,42	S	227,50	27-nov.-18	ACD
EOS.O7	ETAT SENEGAL 6.30% 2015-2025	10 000	10 000	10 000	10 000	756	7 560 000	108,74	S	317,59	25-nov.-18	ACD
TPBF.O3	TPBF 6,50% 2013-2020	10 000	10 000	NC	10 000			104,21	S	325,00	29-nov.-18	ACD
TPBF.O4	TPBF 6.50% 2017-2027 (*)	10 000	9 950	NC	9 950			315,21	S	322,33	31-juil.-18	ACD
TPBF.O5	TPBF 6,50% 2017-2024	10 000	10 000	NC	10 000			49,73	S	325,00	29-déc.-18	ACD
TPBJ.O1	TPBJ 6.50% 2017-2027	10 000	10 000	10 000	10 000	1 450	14 500 000	197,67	A	650,00	7-avr.-19	ACD
TPCI.O15	TPCI 6.30% 2013-2018	10 000	10 000	10 000	10 000	22	220 000	92,95	S	315,00	3-déc.-18	ACD
TPCI.O16	TPCI 6.55% 2014-2022	10 000	10 000	NC	10 000			122,03	A	655,00	20-mai-19	ACD
TPCI.O17	TPCI 3% 2014-2024	10 000	10 000	NC	10 000			31,15	S	150,00	19-déc.-18	ACD
TPCI.O18	TPCI 5.85% 2014-2021	10 000	10 000	NC	10 000			60,74	S	292,50	19-déc.-18	ACD
TPCI.O19	TPCI 5.99% 2015-2025	10 000	10 000	NC	10 000			121,44	A	599,00	14-mai-19	ACD
TPCI.O20	TPCI 5.85% 2015-2022	10 000	10 000	NC	10 000			180,61	S	292,50	5-oct.-18	ACD
TPCI.O21	TPCI 6% 2016-2028	10 000	10 000	NC	10 000			180,82	A	600,00	8-avr.-19	ACD
TPCI.O22	TPCI 5.90% 2016-2026	10 000	10 000	NC	10 000			67,89	A	590,00	15-juin-19	ACD
TPCI.O23	TPCI 5.90% 2016-2026	10 000	10 000	NC	10 000			407,34	A	590,00	17-nov.-18	ACD
TPCI.O24	TPCI 6.25% 2017-2029	10 000	10 000	NC	10 000			201,50	S	312,50	30-sept.-18	ACD
TPCI.O25	TPCI 5,95% 2017-2024 A	10 000	9 800	NC	9 800			152,81	S	297,50	24-oct.-18	ACD
TPCI.O26	TPCI 5,95% 2017-2024 B	10 000	10 000	NC	10 000			126,11	S	297,50	10-nov.-18	ACD
TPTG.O1	TPTG 6,90% 2018-2023	10 000	10 000	10 000	10 000	2 357	23 570 000	1,88	S	345,00	26-janv.-19	AC
TOTAL						4 585	45 850 000					
OBLIGATIONS REGIONALES												
BIDC.O3	BIDC-EBID 6.50% 2014-2021	10 000	10 000	NC	10 000			213,72	S	325,00	28-sept.-18	ACD
BIDC.O4	BIDC-EBID 6.10% 2017-2027	10 000	10 000	NC	10 000			68,52	A	610,00	16-juin-19	ACD
BOAD.O11	BOAD 5.95% 2012-2019	10 000	10 000	NC	10 000			233,11	A	595,00	6-mars-19	ACD
BOAD.O12	BOAD 5.95% 2014-2021	10 000	10 000	NC	10 000			347,22	A	595,00	26-déc.-18	ACD
CRRH.O1	CRRH-UEMOA 6.10% 2012-2022	10 000	10 000	NC	10 000			276,35	S	305,00	13-août-18	AC
CRRH.O2	CRRH-UEMOA 6.10% 2012-2024	10 000	10 000	NC	10 000			16,58	S	305,00	17-janv.-19	AC
CRRH.O3	CRRH-UEMOA 6% 2013-2023	10 000	10 000	NC	10 000			150,82	S	300,00	26-oct.-18	AC
CRRH.O4	CRRH-UEMOA 6% 2014-2024	10 000	9 950	NC	9 950			44,26	S	300,00	30-déc.-18	AC
CRRH.O5	CRRH-UEMOA 5.85% 2015-2025	10 000	10 000	NC	10 000			36,86	S	294,90	4-janv.-19	AC
CRRH.O6	CRRH-UEMOA 5.85% 2016-2026	10 000	10 000	NC	10 000			38,15	S	292,50	3-janv.-19	ACD
CRRH.O7	CRRH-UEMOA 5.95% 2017-2029	9 583	9 583	NC	9 583			110,01	S	285,10	17-nov.-18	AC
SHAF.O3	SHELTER AFRIQUE 6.6% 2014-2021	6 000	6 000	NC	6 000			161,65	S	196,37	28-août-18	ACD
TOTAL						0	0					

vendredi 27 juillet 2018

OBLIGATIONS PRIVEES

ORGT.O1	ORAGROUP 6.75% 2013-2019	10 000	10 000	NC	10 000	97,75	S	337,50	4-déc.-18	ACD
SIFC.O1	SIFCA 6.90% 2013-2021	10 000	10 000	NC	10 000	653,97	A	676,20	8-août-18	ACD

TOTAL		0	0							
--------------	--	---	---	--	--	--	--	--	--	--

SUKUK ET TITRES ASSIMILES

SUKCI.S1	SUKUK CI 5.75% 2015-2020	10 000	10 000	NC	10 000	46,32	S	292,29	28-déc.-18	AC
SUKCI.S2	SUKUK CI 5.75% 2016-2023	10 000	10 000	NC	10 000	226,81	S	293,89	7-sept.-18	ACD
SUKSN.S2	SUKUK SN 6% 2016-2026	10 000	9 950	NC	9 950	1,67	S	306,67	26-janv.-19	ACD
SUKTG.S1	SUKUK TG 6.5% 2016-2026	10 000	10 000	NC	10 000		S		17-août-18	ACD

TOTAL		0	0							
--------------	--	---	---	--	--	--	--	--	--	--

TOTAL - Marché des obligations		4 585	45 850 000							
---------------------------------------	--	-------	------------	--	--	--	--	--	--	--

Légende :
 (*) Ex-Coupon couru
 Cours du jour: Ouv.: Ouverture Clôt.: Clôture Moy.: Moyen
 Type Amort: Type d'Amortissement IF: In Fine AC: Amortissement Constant AD: Amortissement Dégressif ACD: Amortissement Constant Différé
 Période: Périodicité de paiement des coupons A: Annuelle S: Semestrielle T: Trimestrielle
 Eché.: Échéance de paiement des intérêts
 Mentions: NC: Non Coté Ex-c: Ex-coupon ou Ex-droit SP: Suspendu

INFORMATIONS

OPERATIONS EN COURS

Emetteur	Opération
SITAB	Fractionnement des actions à raison de vingt (20) actions nouvelles pour une (1) action ancienne le 27/07/2018

AVIS

Entité	N°	Nature	Objet
BRVM	122-2018	Annulation de transactions	Annulation de transaction

COMMUNIQUES

Emetteur	N°	Nature	Objet
SODECI	20180727-1	Etats financiers	Attestation des Commissaires aux comptes des états financiers exercice 2017 - SODECI
SODECI	20180727	Etats financiers	Etats Financiers certifiés et approuvés - exercice 2017- SODECI

QUANTITES RESIDUELLES

MARCHE DES ACTIONS

Symbole	Titre	Quantité résiduelle à l'achat	Cours Achat / Vente		Quantité résiduelle à la vente	Cours de Référence
ABJC	SERVAIR ABIDJAN CI	2	1,480	/ 1,490	421	1 490
BICC	BICI CI	3	6,080	/ 6,100	2 099	6 100
BNBC	BERNABE CI	142	2,410	/ 2,450	300	2 450
BOAB	BANK OF AFRICA BN	437	5,000	/ 5,295	6	5 295
BOABF	BANK OF AFRICA BF	62	4,890	/ 4,900	1 556	4 900
BOAC	BANK OF AFRICA CI	65	4,235	/ 4,240	300	4 240
BOAM	BANK OF AFRICA ML	250	3,095	/ 3,100	369	3 100
BOAN	BANK OF AFRICA NG	75	4,360	/ 4,540	22	4 540
BOAS	BANK OF AFRICA SENEGAL	47	2,400	/ 2,440	518	2 440
CABC	SICABLE CI	19	1,375	/ 1,430	1 595	1 430
CBIBF	CORIS BANK INTERNATIONAL	200	7,915	/ 8,300	24	8 300
CFAC	CFAO MOTORS CI	25	695	/ 710	682	710
CIEC	CIE CI	121	1,545	/ 1,550	120	1 545
ECOC	ECOBANK COTE D'IVOIRE	10	23,750	/ 24,000	2 044	24 000
ETIT	ECOBANK TRANS. INCORP. TG	15 590	22	/ 23	453 819	23
FTSC	FILTISAC CI	158	3,300	/ 3,400	556	3 400
NEIC	NEI-CEDA CI	148	180	/ 195	1 791	180
NSBC	NSIA BANQUE COTE D'IVOIRE	26	8,200	/ 8,395	206	8 395
NTLC	NESTLE CI			/ 2,300	1 313	2 300
ONTBF	ONATEL BF	34	7,950	/ 7,970	40	7 970
PALC	PALM CI	140	3,150	/ 3,195	424	3 195
PRSC	TRACTAFRIC MOTORS CI	2	137,010	/ 140,000	1	140 000
SAFC	SAFCA CI			/ 5,700	1	5 740
SCRC	SUCRIVOIRE	69	1,040	/ 1,090	100	1 040
SDCC	SODE CI	185	3,850	/ 3,900	1	3 900
SDSC	BOLLORE			/ Marché	391	3 245
SEMC	CROWN SIEM CI	5	13,000	/ 13,200	4	13 000
SGBC	SGB CI	7	11,700	/ 11,990	2	11 990
SHEC	VIVO ENERGY CI	20	955	/ 1,000	3 287	1 000
SIBC	SOCIETE IVOIRIENNE DE BANQUE	1 020	3,150	/ 3,195	1 667	3 195
SICC	SICOR CI	221	3,300	/		3 300
SIVC	AIR LIQUIDE CI	100	455	/ 470	130	470
SLBC	SOLIBRA CI	1	61,000	/ 61,800	5	60 000
SMBC	SMB CI			/ 20,000	2	20 375
SNTS	SONATEL SN	59	21,500	/ 21,550	249	21 550
SOGC	SOGB CI	212	3,205	/ 3,390	312	3 300
SPHC	SAPH CI	48 361	3,300	/ 3,395	150	3 300
STAC	SETAO CI			/ 320	80	320
STBC	SITAB CI			/		2 000
SVOC	MOVIS CI			/ 2,900	6	2 900
TTLC	TOTAL CI	125	1,900	/ 1,950	114	1 950
TTLS	TOTAL SN	25	1,545	/ 1,550	103	1 550

vendredi 27 juillet 2018

TTRC	TRITURAF CI-Ste en Liquidation			/			490
UNLC	UNILEVER CI			/	12,500	5	12 500
UNXC	UNIWAX CI	932	3,100	/	3,200	1 050	3 200

QUANTITES RESIDUELLES

MARCHE DES DROITS

Symbole	Titre	Quantité résiduelle à l'achat	Cours Achat / Vente	Quantité résiduelle à la vente	Cours de Référence
---------	-------	-------------------------------	---------------------	--------------------------------	--------------------

TROISIEME COMPARTIMENT - BRVM PETITES CAPITALISATIONS

Symbole	Titre	Quantité résiduelle à l'achat	Cours Achat / Vente	Quantité résiduelle à la vente	Cours de Référence
---------	-------	-------------------------------	---------------------	--------------------------------	--------------------

QUANTITES RESIDUELLES
MARCHE DES OBLIGATIONS

Symbole	Titre	Quantité résiduelle à l'achat	Cours Achat / Vente		Quantité résiduelle à la vente	Cours de Référence
ORGT.O1	ORAGROUP 6.75% 2013-2019		/			10 000
SIFC.O1	SIFCA 6.90% 2013-2021		/			10 000
EOM.O1	ETAT DU MALI 6.20% 2016-2023		/			8 333
EOM.O2	Etat du Mali 6.50% 2017-2024		/			10 000
EOS.O4	ETAT SENEGAL 6.70% 2012-2019		/			4 000
EOS.O5	ETAT SENEGAL 6.50% 2013-2023		/			10 000
EOS.O6	ETAT SENEGAL 6.50% 2014-2021		/			7 000
EOS.O7	ETAT SENEGAL 6.30% 2015-2025		/	10,000	72	10 000
TPCI.O23	TPCI 5.90% 2016-2026		/			10 000
TPCI.O24	TPCI 6.25% 2017-2029		/			10 000
TPCI.O25	TPCI 5,95% 2017-2024 A		/	9,800	5 000	9 800
TPCI.O26	TPCI 5,95% 2017-2024 B		/			10 000
TPTG.O1	TPTG 6,90% 2018-2023	143	9,700	/		9 000
TPCI.O17	TPCI 3% 2014-2024		/			10 000
TPCI.O18	TPCI 5.85% 2014-2021		/			10 000
TPCI.O19	TPCI 5.99% 2015-2025		/			10 000
TPCI.O20	TPCI 5.85% 2015-2022		/	10,000	270	10 000
TPCI.O21	TPCI 6% 2016-2028		/			10 000
TPCI.O22	TPCI 5.90% 2016-2026		/	10,000	30	10 000
TPBF.O3	TPBF 6,50% 2013-2020		/			10 000
TPBF.O4	TPBF 6.50% 2017-2027		/			9 950
TPBF.O5	TPBF 6,50% 2017-2024		/			10 000
TPBJ.O1	TPBJ 6.50% 2017-2027		/			10 000
TPCI.O15	TPCI 6.30% 2013-2018		/			10 000
TPCI.O16	TPCI 6.55% 2014-2022		/			10 000
BIDC.O3	BIDC-EBID 6.50% 2014-2021		/			10 000
BIDC.O4	BIDC-EBID 6.10%2017-2027		/			10 000
BOAD.O11	BOAD 5.95% 2012-2019	1 500	9,700	/		10 000
BOAD.O12	BOAD 5.95% 2014-2021		/			10 000
CRRH.O1	CRRH-UEMOA 6.10% 2012-2022		/			10 000
CRRH.O2	CRRH-UEMOA 6.10% 2012-2024		/			10 000
CRRH.O3	CRRH-UEMOA 6% 2013-2023		/			10 000
CRRH.O4	CRRH-UEMOA 6% 2014-2024		/			9 950
CRRH.O5	CRRH-UEMOA 5.85% 2015-2025		/			10 000
CRRH.O6	CRRH-UEMOA 5.85% 2016-2026		/			10 000
CRRH.O7	CRRH-UEMOA 5.95% 2017-2029		/			9 583
SHAF.O3	SHELTER AFRIQUE 6.6% 2014-2021		/	6,000	112	6 000

SUKUK ET TITRES ASSIMILES

Symbole	Titre	Quantité résiduelle à l'achat	Cours Achat / Vente	Quantité résiduelle à la vente	Cours de Référence
SUKCI.S1	SUKUK CI 5.75% 2015-2020		/ 10,000	74	10 000
SUKCI.S2	SUKUK CI 5.75% 2016-2023		/		10 000
SUKSN.S2	SUKUK SN 6% 2016-2026		/		9 950
SUKTG.S1	SUKUK TG 6.5% 2016-2026		/		10 000

CALENDRIER DES ASSEMBLEES GENERALES

ANNEE : 2018

Société	Nature	Date	Heure	Lieu
MOVIS CI	Extraordinaire	26/07/2018	11:00:00	Amphithéâtre de l'immeuble CRRAE-UEMOA Sise au Plateau, Immeuble Versus Bank
MOVIS CI	Ordinaire	26/07/2018	09:30:00	Amphithéâtre de l'immeuble CRRAE-UEMOA Sise au Plateau, Immeuble Versus Bank
SMB	Mixte	05/07/2018	09:30:00	Amphithéâtre de la CGECI (La Maison de l'Entreprise) sis à Abidjan-plateau, à l'angle du boulevard de la République et l'Avenue Lamblin
TRACTAFRIC CI	Mixte	29/06/2018	17:00:00	Siège de TRACTAFRIC MOTORS Zone 3, Km 4, boulevard de Marseille, dans le hall HYUNDAI
SODECI	Ordinaire	27/06/2018	15:30:00	Espace Events sis à Abidjan, Cocody 2 Plateaux, Boulevard Latrille (initialement prévue le 20/06/2018 est reportée au 27/06/2018)
UNILEVER CI	Mixte	27/06/2018	09:30:00	Amphithéâtre de l'immeuble CRRAE-UEMOA Sise au Plateau, Immeuble Versus Bank
AIR LIQUIDE CI	Ordinaire	26/06/2018	10:00:00	Salle de Conférence de la CRRAE-UEMOA
BERNABE CI	Ordinaire	25/06/2018	11:00:00	Maison de l'Entreprise (CGECI), Abidjan-Plateau
NESTLE CI	Ordinaire	25/06/2018	10:00:00	LATRILLE EVENTS
SETAO CI	Ordinaire	22/06/2018	10:00:00	Hôtel TIAMA (Salle EBENE) - Abidjan
SAFCA CI	Ordinaire	22/06/2018	10:00:00	Siège de la société, 1, Rue des Carrossiers, Zone 3 C (Face SOCOCE TreichVille)
SITAB	Mixte	21/06/2018	10:30:00	Salle JEWELS de la Maison de l'Entreprise C.G.E.C.I au plateau
SICOR	Ordinaire	21/06/2018	09:30:00	Palm Club Hôtel Abidjan, Cocody, angle Boulevard Latrille - Route du Lycée technique
NEI-CEDA CI	Ordinaire	21/06/2018	10:00:00	Hôtel AZALAI, Boulevard VGE à ABIDJAN
CROWN SIEM CI	Mixte	20/06/2018	09:00:00	Siège de la CGECI, sis à la Maison de l'Entreprise, au Plateau, à l'Angle du Boulevard de la République et de l'Avenue Lamblin
CIE CI	Ordinaire	20/06/2018	10:00:00	Sofitel Abidjan Hôtel Ivoire
TOTAL	Ordinaire	20/06/2018	10:00:00	Salle de conférence de l'hôtel Radisson Blu à Abidjan
TOTAL SENEGAL S.A.	Ordinaire	18/06/2018	15:00:00	Hôtel Terrou-Bi, Corniche Ouest, Boulevard Martin Luther King à Dakar
SGB CI	Mixte	13/06/2018	09:00:00	Amphithéâtre de la CGECI, Plateau Angle du Boulevard de la République et de l'Avenue Lamblin
FILTISAC CI	Ordinaire	08/06/2018	10:00:00	Immeuble CRRAE - UMOA ABIDJAN-Plateau (RCI) - Debut des inscriptions à 9h00
BICI CI	Ordinaire	07/06/2018	11:00:00	CGECI Abidjan
UNIWAX CI	Ordinaire	07/06/2018	10:00:00	Espace Latrille Events, sis à Abidjan, II Plateaux (Carrefour Duncan)
CFAO MOTORS CI	Ordinaire	05/06/2018	10:00:00	Siège social de CFAO MOTORS CI sis à Abidjan, 117, Boulevard de Marseille
SOGB	Ordinaire	05/06/2018	11:00:00	Salle de conférence de l'immeuble CRRAE-UMOA, Abidjan Plateau
NSBC	Ordinaire	30/05/2018	10:00:00	Espace Latrille Event sis à Abidjan-Cocody, Deux Plateaux, Boulevard Latrille, à proximité du Carrefour Duncan
ECOBANK CI	Ordinaire	29/05/2018	10:30:00	Espace Latrille Event sis à Abidjan-Cocody, Deux Plateaux, Boulevard Latrille
ONATEL BF	Mixte	17/05/2018	10:00:00	Royal Beach Hôtel, OUAGADOUGOU - BURKINA FASO
SUCRIVOIRE	Ordinaire	17/05/2018	09:30:00	Auditorium de la CRRAE-UMOA sise à Abidjan-Plateau (Rue Botreau Roussel)
BANK OF AFRICA CI	Mixte	14/05/2018	10:00:00	Locaux du siège social, Angle Avenue Terrasson de Fougères et Rue Gourgas
PALM CI	Ordinaire	09/05/2018	09:30:00	Salle de Conférence de la CRRAE-UEMOA, sise à Abidjan-Plateau
BOLLORE TRANSPORT & LOGISTICS	Ordinaire	09/05/2018	10:00:00	Salle de conférence de l'immeuble CRRAE-UEMOA, sise au Plateau, Avenue Delafosse prolongée, face à l'hôtel PULLMAN à Abidjan

vendredi 27 juillet 2018

BANK OF AFRICA ML	Mixte	05/05/2018	09:30:00	Grand-Hôtel
SAPH CI	Ordinaire	03/05/2018	09:30:00	Salle de conférence de CRRAE-UMOA (Versus Bank au Plateau)
SOLIBRA	Ordinaire	24/04/2018	10:30:00	Espace CRISTAL 8, rue du chevalier de Clieu, Zone 4 C, Salle PLATINIUM, ABIDJAN
ECOBANK TG	Ordinaire	24/04/2018	10:30:00	Salle de Conférence du Centre Panafricain Ecobank, 2365, Boulevard du Mono, Lomé, Togo
VIVO ENERGY CI	Ordinaire	19/04/2018	09:00:00	Espace Latrille Event
SONATEL	Ordinaire	17/04/2018	10:00:00	l'hôtel King Fahd Palace à Dakar
BANK OF AFRICA BN	Ordinaire	12/04/2018	10:00:00	Salle de conférence du BENIN MARINA Hôtel
CORIS BANK INTERNATIONAL	Ordinaire	12/04/2018	09:00:00	Hôtel SOPATEL Silmandé SA
SIB	Mixte	06/04/2018	09:00:00	Maison de l'Entreprise (CGECI), Abidjan-Plateau
BANK OF AFRICA BF	Ordinaire	06/04/2018	10:00:00	Salle de Conférence de OUAGA 2000
BANK OF AFRICA NG	Ordinaire	05/04/2018	10:00:00	Centre de formation de la BOA-NIGER (sise à BOA-Siège)
SICABLE	Ordinaire	03/04/2018	10:00:00	Hôtel AZALAI, Boulevard VGE à ABIDJAN
SERVAIR ABIDJAN CI	Ordinaire	28/03/2018	10:00:00	la salle JEWELS de la CGECI sise au Plateau
BANK OF AFRICA SN	Ordinaire	16/03/2018	10:00:00	Immeuble Elan II, 2eme Etage, Route de Ngor, Zone 12, Almadies à Dakar