

BRVM 10	183,66
Variation Jour	↑ 0,36 %
Variation annuelle	↓ -16,39 %



BULLETIN OFFICIEL DE LA COTE

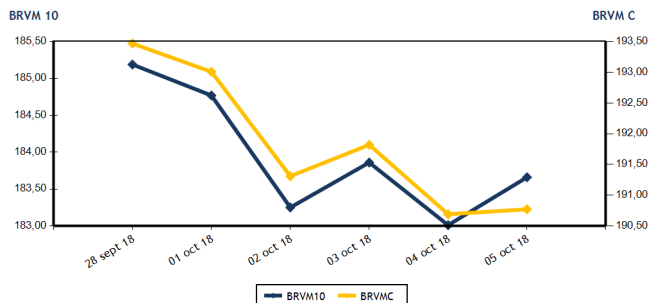
N° 189

vendredi 5 octobre 2018

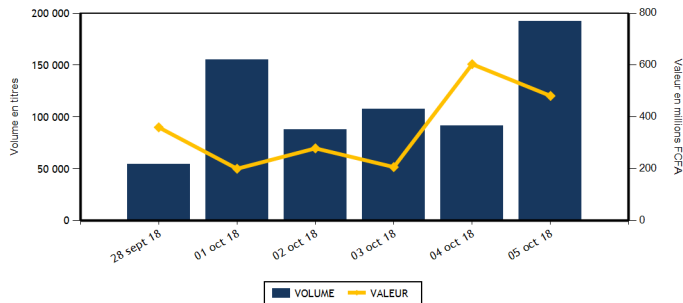
Site : www.brvm.org

BRVM Composite	190,77
Variation Jour	↑ 0,04 %
Variation annuelle	↓ -21,51 %

Evolution des indices



Volumes et valeurs transigés



Actions	Niveau	Evol. Jour
Capitalisation boursière (FCFA)	5 365 467 053 385	0,04 %
Volume échangé	177 719	152,38 %
Valeur transigée (FCFA)	336 422 530	-13,92 %
Nombre de titres transigés	36	0,00 %
Nombre de titres en hausse	5	25,00 %
Nombre de titres en baisse	15	-37,50 %
Nombre de titres inchangés	16	100,00 %

PLUS FORTES HAUSSES

Titres	Cours	Evol. Jour	Evol. annuelle
NESTLE CI (NTLC)	1 295	7,47 %	-31,84 %
SOGB CI (SOGC)	2 900	5,26 %	-30,95 %
ECOBANK TRANS. INCORP. TG (ETIT)	22	4,76 %	29,41 %
BICI CI (BICC)	4 670	3,78 %	-44,99 %
SOCIETE IVOIRIENNE DE BANQUE (SIBC)	2 500	1,83 %	-26,47 %

INDICES SECTORIELS

Base = 100 au 14 juin 1999	Nombre de sociétés	Valeur	Evol. Jour	Evol. annuelle	Volume	Valeur	PER moyen
BRVM - INDUSTRIE	12	63,33	-0,06 %	-38,51 %	7 219	14 073 390	17,36
BRVM - SERVICES PUBLICS	4	589,58	-0,44 %	-16,43 %	16 810	227 408 210	18,33
BRVM - FINANCES	14	68,96	0,83 %	-21,24 %	146 503	84 286 370	6,77
BRVM - TRANSPORT	2	725,48	-1,46 %	-39,68 %	528	1 587 465	12,42
BRVM - AGRICULTURE	5	136,12	1,14 %	-25,81 %	1 472	3 132 025	8,92
BRVM - DISTRIBUTION	7	264,83	-0,89 %	-22,21 %	5 187	5 935 070	15,26
BRVM - AUTRES SECTEURS	1	339,32	0,00 %	52,78 %	0	0	4,21
BRVM - PETITES CAPITALISATIONS	-	-	-	-	-	-	-

Obligations	Niveau	Evol. Jour
Capitalisation boursière (FCFA)	3 286 904 956 416	0,00 %
Volume échangé	14 500	-31,92 %
Valeur transigée (FCFA)	145 000 000	-31,92 %
Nombre de titres transigés	2	-33,33 %
Nombre de titres en hausse	0	
Nombre de titres en baisse	0	
Nombre de titres inchangés	2	-33,33 %

PLUS FORTES BAISES

Titres	Cours	Evol. Jour	Evol. annuelle
UNILEVER CI (UNLC)	10 175	-7,46 %	19,71 %
NEI-CEDA CI (NEIC)	150	-6,25 %	305,41 %
VIVO ENERGY CI (SHEC)	800	-5,88 %	-11,11 %
BANK OF AFRICA NG (BOAN)	3 595	-5,39 %	-27,37 %
ONATEL BF (ONTBF)	3 850	-3,51 %	-19,46 %

Indicateurs	1er et 2è Comp.	BRVM PC
PER moyen du marché	11,87	
Taux de rendement moyen du marché	7,10	
Taux de rentabilité moyen du marché	7,46	
Nombre de sociétés cotées	45	
Nombre de lignes obligataires	42	
Volume moyen annuel par séance	6 114,00	
Valeur moyenne annuelle par séance	10 040 193,72	

Indicateurs	1er et 2è Comp.	BRVM PC
Ratio moyen de liquidité	38,96	
Ratio moyen de satisfaction	15,99	
Ratio moyen de tendance	41,05	
Ratio moyen de couverture	243,59	
Taux de rotation moyen du marché	0,02	
Prime de risque du marché	2,43	
Nombre de SGI participantes	26	

Définitions

Volume moyen annuel par séance = Valeur annuelle échangée / nombre de séances
 Valeur moyenne annuelle par séance = Valeur annuelle échangée / nombre de séances
 Ratio moyen de liquidité = Moyenne des ratios de liquidité (Titres échangés / Volume des ordres de vente)
 Ratio moyen de satisfaction = Moyenne des ratios de satisfaction (Titres échangés / Volume des ordres d'achat)
 Ratio moyen de tendance = Moyenne des ratios de tendance (Volume des ordres d'achat / Volume des ordres de vente)
 Ratio moyen de couverture = Moyenne des ratios de couverture (Volume des ordres de vente / Volume des ordres d'achat)

Taux moyen de rotation = moyenne des taux de rotation des actions cotées (volume transigé / capi flottante)
 PER moyen du marché = moyenne des PER des actions cotées ayant un PER positif
 Taux de rendement moyen = moyenne des taux de rendement des actions cotées ayant distribué un dividende
 Taux de rentabilité moyen = moyenne des taux de rentabilité des actions cotées
 Prime de risque du marché = (1 / le PER moyen du marché) - le taux de référence actuel des emprunts d'Etat



BRVM - BOURSE REGIONALE DES VALEURS MOBILIERES
 BRVM - Société Anonyme au capital de 3.062.040.000 CFA - RC : CI - ABJ - 1997 - B - 208435 - CC : 9819725 - E
 Siège Social : Abidjan - CÔTE D'IVOIRE. Adresse : 18, Rue Joseph ANOMA (Rue des Banques) - Abidjan
 Tél : +225 20 32 66 85 / 86, Fax : +225 20 32 66 84, Mail : brvm@brvm.org, Site Web : www.brvm.org

MARCHE DES ACTIONS

Symbole	Titre	Cours Précédent	Cours du jour		Variation jour	Séance de cotation		Cours Référence	Variation de l'année précédente	Dernier dividende payé		Rdt. Net	PER
			Ouv.	Clôt.		Volume	Valeur			Montant net	Date		
SECTEUR - INDUSTRIE		63,33	points		↓	-0,06 %							
CABC	SICABLE CI	1 200	1 200	1 200	0,00 %	110	132 000	1 200	8,60 %	100,00	31-mai-18	8,33 %	7,25
FTSC	FILTISAC CI	2 050	2 005	2 000	-2,44 %	5 615	10 912 505	2 000	-59,39 %	161,27	16-août-18	8,06 %	11,32
NEIC	NEI-CEDA CI	160	150	150	-6,25 %	315	47 250	150	305,41 %	9,00	28-juin-01		3,79
NTLC	NESTLE CI	1 205	1 295	1 295	7,47 %	2	2 590	1 295	-31,84 %	31,50	12-août-11		
SEMC	CROWN SIEM CI	13 380	NC	NC	0,00 %			13 380	-3,57 %	676,80	29-sept.-17	5,06 %	56,33
SIVC	AIR LIQUIDE CI	465	465	465	0,00 %	201	93 465	465	16,25 %	63,00	29-sept.-17	13,55 %	
SLBC	SOLIBRA CI	58 800	58 800	58 800	0,00 %	1	58 800	58 800	-52,96 %	2 322,00	14-juin-18	3,95 %	22,77
SMBC	SMB CI	19 600	NC	NC	0,00 %			19 600	157,22 %	450,00	29-août-18	2,30 %	5,09
STBC	SITAB CI	1 590	NC	NC	0,00 %			1 590	-55,83 %	206,20	19-juin-17	12,97 %	
TTRC	TRITURAF CI-Ste en Liquidation	490	SP	SP	0,00 %			490	0,00 %	1 440,00	19-juil.-02		
UNLC	UNILEVER CI	10 995	10 960	10 175	-7,46 %	17	175 330	10 175	19,71 %	1 233,00	9-juil.-12		
UNXC	UNIWAX CI	2 900	2 780	2 900	0,00 %	958	2 651 450	2 900	-32,08 %	173,70	13-juil.-18	5,99 %	14,99
TOTAL						7 219	14 073 390						17,36
SECTEUR - SERVICES PUBLICS		589,58	points		↓	-0,44 %							
CIEC	CIE CI	1 510	1 510	1 500	-0,66 %	1 802	2 706 340	1 500	-28,57 %	31,95	20-juil.-18	2,13 %	42,28
ONTBF	ONATEL BF	3 990	4 085	3 850	-3,51 %	4 312	17 581 205	3 850	-19,46 %	363,96	6-juin-18	9,45 %	9,26
SDCC	SODE CI	3 645	3 650	3 600	-1,23 %	135	487 240	3 600	-39,09 %	270,00	29-août-18	7,50 %	11,90
SNTS	SONATEL SN	20 000	20 000	20 000	0,00 %	10 561	206 633 425	20 000	-14,89 %	1 500,00	23-mai-18	7,50 %	9,89
TOTAL						16 810	227 408 210						18,33
SECTEUR - FINANCES		68,96	points		↑	0,83 %							
BICC	BICI CI	4 500	4 650	4 670	3,78 %	61	284 650	4 670	-44,99 %	213,56	2-juil.-18	4,57 %	8,38
BOAB	BANK OF AFRICA BN	4 000	4 000	4 000	0,00 %	431	1 724 100	4 000	-46,31 %	407,00	15-mai-18	10,18 %	5,44
BOABF	BANK OF AFRICA BF	4 000	4 000	3 900	-2,50 %	1 331	5 218 750	3 900	-45,45 %	358,00	7-mai-18	9,18 %	5,70
BOAC	BANK OF AFRICA CI	3 000	3 100	3 000	0,00 %	212	638 400	3 000	-38,78 %	295,00	6-juin-18	9,83 %	5,53
BOAM	BANK OF AFRICA ML	2 000	2 005	2 000	0,00 %	843	1 686 055	2 000	-61,54 %	290,00	31-mai-18	14,50 %	4,11
BOAN	BANK OF AFRICA NG	3 800	3 650	3 595	-5,39 %	1 288	4 638 280	3 595	-27,37 %	379,00	31-mai-18	10,54 %	6,42
BOAS	BANK OF AFRICA SENEGAL	2 050	2 010	2 000	-2,44 %	2 607	5 229 880	2 000	-20,00 %	160,00	2-mai-18	8,00 %	4,75
CBIBF	CORIS BANK INTERNATIONAL	8 100	8 100	8 075	-0,31 %	364	2 907 695	8 075	-19,25 %	336,00	5-juil.-18	4,16 %	13,20
ECOC	ECOBANK COTE D'IVOIRE	22 500	22 600	22 495	-0,02 %	44	990 025	22 495	-24,21 %	1 844,00	22-juin-18	8,20 %	9,33
ETIT	ECOBANK TRANS. INCORP. TG	21	22	22	4,76 %	130 565	2 870 430	22	29,41 %	1,21	28-avr.-17	5,49 %	3,13
NSBC	NSIA BANQUE COTE D'IVOIRE	7 280	7 200	7 280	0,00 %	7 655	55 064 120	7 280	-24,64 %	466,10	25-juin-18	6,40 %	8,63
SAFC	SAFCA CI	5 090	NC	NC	0,00 %			5 090	-53,30 %	576,00	29-juil.-11		
SGBC	SGB CI	9 995	9 995	9 990	-0,05 %	38	379 635	9 990	-13,51 %	585,00	17-juil.-18	5,86 %	7,84
SIBC	SOCIETE IVOIRIENNE DE BANQUE	2 455	2 500	2 500	1,83 %	1 064	2 654 350	2 500	-26,47 %	189,00	8-juin-18	7,56 %	5,55
TOTAL						146 503	84 286 370						6,77
SECTEUR - TRANSPORT		725,48	points		↓	-1,46 %							
SDSC	BOLLORE	3 045	3 045	3 000	-1,48 %	528	1 587 465	3 000	-39,88 %	182,00	30-mai-18	6,07 %	12,42
SVOC	MOVIS CI	2 595	NC	NC	0,00 %			2 595	-19,03 %	270,00	5-juil.-99		
TOTAL						528	1 587 465						12,42

MARCHE DES ACTIONS

Symbole	Titre	Cours Précédent	Cours du jour		Variation jour	Séance de cotation		Cours Référence	Variation de l'année précédente	Dernier dividende payé		Rdt. Net	PER
			Ouv.	Clôt.		Volume	Valeur			Montant net	Date		
SECTEUR - AGRICULTURE		136,12	points		↑	1,14 %							
PALC	PALM CI	3 050	3 000	3 000	-1,64 %	99	297 000	3 000	-45,45 %	253,47	24-sept.-18	8,45 %	5,33
SCRC	SUCRIVOIRE	1 000	1 005	1 000	0,00 %	613	613 025	1 000	-12,28 %	72,00	28-sept.-18	7,20 %	6,23
SICC	SICOR CI	3 530	NC	NC	0,00 %			3 530	-10,63 %	1 919,00	25-sept.-00		21,06
SOGC	SOGB CI	2 755	2 800	2 900	5,26 %	290	814 500	2 900	-30,95 %	432,00	23-juil.-18	14,90 %	6,01
SPHC	SAPH CI	3 000	2 950	3 000	0,00 %	470	1 407 500	3 000	-3,07 %	78,00	27-sept.-18	2,60 %	5,96
TOTAL						1 472	3 132 025						8,92
SECTEUR - DISTRIBUTION		264,83	points		↓	-0,89 %							
ABJC	SERVAIR ABIDJAN CI	1 100	1 100	1 100	0,00 %	155	170 250	1 100	-45,00 %	98,97	20-juin-18	9,00 %	12,09
BNBC	BERNABE CI	2 500	2 500	2 500	0,00 %	153	382 500	2 500	-19,35 %	63,00	25-juil.-18	2,52 %	7,80
CFAC	CFAO MOTORS CI	600	595	600	0,00 %	273	162 800	600	51,90 %	9,90	27-juil.-18	1,65 %	26,76
PRSC	TRACTAFRIC MOTORS CI	128 495	NC	NC	0,00 %			128 495	-55,48 %	3 839,00	31-août-18	2,99 %	30,12
SHEC	VIVO ENERGY CI	850	865	800	-5,88 %	1 940	1 631 795	800	-11,11 %	42,86	23-juil.-18	5,36 %	10,07
TTLC	TOTAL CI	1 625	1 600	1 625	0,00 %	480	770 000	1 625	-41,55 %	103,45	28-sept.-18	6,37 %	9,82
TTLS	TOTAL SN	1 300	1 285	1 300	0,00 %	2 186	2 817 725	1 300	-31,58 %	56,25	27-juil.-18	4,33 %	10,19
TOTAL						5 187	5 935 070						15,26
AUTRES SECTEURS		339,32	points		→	0,00 %							
STAC	SETAO CI	275	NC	NC	0,00 %			275	52,78 %				4,21
TOTAL						0	0						4,21
TOTAL - Marché des actions						177 719	336 422 530						

MARCHE DES DROITS

Symbole	Titre	Cours Précédent	Cours du jour		Variation jour	Séance de cotation		Cours Référence	Variation depuis l'origine	Parité	Periode de négociation	
			Ouv.	Clôt.		Volume	Valeur				Début	fin
TOTAL												
TOTAL - Marché des droits												

TROISIEME COMPARTIMENT - BRVM PETITES CAPITALISATIONS

Symbole	Titre	Cours Précédent	Cours du jour		Variation jour	Séance de cotation		Cours Référence	Variation depuis l'origine
			Ouv.	Clôt.		Volume	Valeur		
TOTAL									
TOTAL - 3ème Compartiment - BRVM PC									

Légende:
 (d) Ex-dividende
 Cours du jour: Ouv.: Ouverture Clôt.: Clôture Moy.: Moyen
 Mentions: NC: Non Coté Ex-c: Ex-coupon Ex-d: Ex-droit SP: Suspendu Val-T: Valeur Théorique
 PER = Cours / BNPA selon les données disponibles Rdt. Net: Rendement net (DNPA / Cours)
 Comp.: 1 - Premier Compartiment 2 - Second Compartiment 3 - Compartiment de croissance
 Ratio de liquidité = Titres échangés / Volume des ordres de vente
 : Progression de l'indice sectoriel : Stabilité de l'indice sectoriel : Recul de l'indice sectoriel

MARCHE DES OBLIGATIONS

Symbole	Titre	Valeur nominale	Cours Précédent	Cours du jour	Cours Référence	Séance de cotation Volume	Coupon couru Valeur	Coupon d'intérêt Période Montant net	Eché.	Type Amort	
OBLIGATIONS D'ETAT											
EOM.O1	ETAT DU MALI 6.20% 2016-2023	8 333	8 333	NC	8 333		191,09	A	516,65	23-mai-19	ACD
EOM.O2	Etat du Mali 6.50% 2017-2024	10 000	10 000	NC	10 000		299,18	A	650,00	20-avr.-19	AC
EOS.O4	ETAT SENEGAL 6.70% 2012-2019	4 000	4 000	NC	4 000		216,60	A	268,00	14-déc.-18	ACD
EOS.O5	ETAT SENEGAL 6.50% 2013-2023	10 000	10 000	NC	10 000		120,11	S	325,00	29-janv.-19	ACD
EOS.O6	ETAT SENEGAL 6.50% 2014-2021	7 000	7 000	NC	7 000		161,97	S	227,50	27-nov.-18	ACD
EOS.O7	ETAT SENEGAL 6.30% 2015-2025	10 000	10 010	NC	10 010		229,56	S	317,59	25-nov.-18	ACD
TPBF.O3	TPBF 6,50% 2013-2020	10 000	10 000	NC	10 000		227,85	S	325,00	29-nov.-18	ACD
TPBF.O4	TPBF 6.50% 2017-2027	10 000	10 000	NC	10 000		117,53	S	327,67	31-janv.-19	ACD
TPBF.O5	TPBF 6,50% 2017-2024	10 000	9 999	NC	9 999		174,04	S	325,00	29-déc.-18	ACD
TPBF.O6	TPBF 6.50% 2018-2025	10 000	10 000	NC	10 000		217,26	S	325,89	5-déc.-18	ACD
TPBJ.O1	TPBJ 6.50% 2017-2027	10 000	9 900	NC	9 900		322,33	A	650,00	7-avr.-19	ACD
TPCI.O15	TPCI 6.30% 2013-2018	10 000	10 000	NC	10 000		213,44	S	315,00	3-déc.-18	ACD
TPCI.O16	TPCI 6.55% 2014-2022	10 000	10 000	NC	10 000		247,64	A	655,00	20-mai-19	ACD
TPCI.O17	TPCI 3% 2014-2024	10 000	10 000	NC	10 000		88,52	S	150,00	19-déc.-18	ACD
TPCI.O18	TPCI 5.85% 2014-2021	10 000	10 000	NC	10 000		172,62	S	292,50	19-déc.-18	ACD
TPCI.O19	TPCI 5.99% 2015-2025	10 000	10 000	NC	10 000		236,32	A	599,00	14-mai-19	ACD
TPCI.O20	TPCI 5.85% 2015-2022 (*)	10 000	10 000	NC	10 000		292,50	S	292,50	5-oct.-18	ACD
TPCI.O21	TPCI 6% 2016-2028	10 000	9 795	NC	9 795		295,89	A	600,00	8-avr.-19	ACD
TPCI.O22	TPCI 5.90% 2016-2026	10 000	10 000	NC	10 000		181,04	A	590,00	15-juin-19	ACD
TPCI.O23	TPCI 5.90% 2016-2026	10 000	10 000	NC	10 000		520,49	A	590,00	17-nov.-18	ACD
TPCI.O24	TPCI 6.25% 2017-2029	10 000	9 990	NC	9 990		8,59	S	312,50	31-mars-19	ACD
TPCI.O25	TPCI 5,95% 2017-2024 A	10 000	10 000	NC	10 000		266,61	S	297,50	24-oct.-18	ACD
TPCI.O26	TPCI 5,95% 2017-2024 B	10 000	10 000	NC	10 000		239,29	S	297,50	10-nov.-18	ACD
TPTG.O1	TPTG 6,90% 2018-2023	10 000	10 000	NC	10 000		133,13	S	345,00	26-janv.-19	AC
TOTAL						0	0				
OBLIGATIONS REGIONALES											
BIDC.O3	BIDC-EBID 6.50% 2014-2021	10 000	10 000	NC	10 000		12,57	S	325,00	28-mars-19	ACD
BIDC.O4	BIDC-EBID 6.10% 2017-2027	10 000	10 000	NC	10 000		185,51	A	610,00	16-juin-19	ACD
BOAD.O11	BOAD 5.95% 2012-2019	10 000	9 950	NC	9 950		347,22	A	595,00	6-mars-19	ACD
BOAD.O12	BOAD 5.95% 2014-2021	10 000	10 000	NC	10 000		461,33	A	595,00	26-déc.-18	ACD
CRRH.O1	CRRH-UEMOA 6.10% 2012-2022	10 000	10 000	NC	10 000		87,85	S	305,00	13-févr.-19	AC
CRRH.O2	CRRH-UEMOA 6.10% 2012-2024	10 000	10 000	NC	10 000		132,61	S	305,00	17-janv.-19	AC
CRRH.O3	CRRH-UEMOA 6% 2013-2023	10 000	10 000	NC	10 000		265,57	S	300,00	26-oct.-18	AC
CRRH.O4	CRRH-UEMOA 6% 2014-2024	10 000	9 950	NC	9 950		159,02	S	300,00	30-déc.-18	AC
CRRH.O5	CRRH-UEMOA 5.85% 2015-2025	10 000	10 000	NC	10 000		149,05	S	294,90	4-janv.-19	AC
CRRH.O6	CRRH-UEMOA 5.85% 2016-2026	10 000	10 000	NC	10 000		149,43	S	292,50	3-janv.-19	ACD
CRRH.O7	CRRH-UEMOA 5.95% 2017-2029	9 583	9 583	NC	9 583		218,48	S	285,10	17-nov.-18	AC
SHAF.O3	SHELTER AFRIQUE 6.6% 2014-2021	5 000	5 000	NC	5 000		34,36	S	166,36	28-févr.-19	ACD
TOTAL						0	0				
OBLIGATIONS PIVEES											
ORGT.O1	ORAGROUP 6.75% 2013-2019	10 000	10 000	NC	10 000		226,84	S	337,50	4-déc.-18	ACD
SIFC.O1	SIFCA 6.90% 2013-2021	10 000	10 000	NC	10 000		107,45	A	676,20	8-août-19	ACD
TOTAL						0	0				
SUKUK ET TITRES ASSIMILES											
SUKCI.S1	SUKUK CI 5.75% 2015-2020	10 000	10 000	NC	10 000		158,13	S	292,29	28-déc.-18	AC
SUKCI.S2	SUKUK CI 5.75% 2016-2023	10 000	10 000	NC	10 000		44,72	S	289,10	7-mars-19	ACD
SUKSN.S2	SUKUK SN 6% 2016-2026	10 000	10 000	10 000	10 000	9 500	95 000 000	S	306,67	26-janv.-19	ACD
SUKTG.S1	SUKUK TG 6.5% 2016-2026	10 000	10 000	10 000	10 000	5 000	50 000 000	S		17-août-18	ACD
TOTAL						14 500	145 000 000				
TOTAL - Marché des obligations						14 500	145 000 000				

Légende :
 (*) Ex-Coupon couru (**) Ex-marge de profits
 Cours du jour: Ouv.: Ouverture Clôt.: Clôture Moy.: Moyen
 Type Amort: Type d'Amortissement IF: In Fine AC: Amortissement Constant AD: Amortissement Dégressif ACD: Amortissement Constant Différé
 Période: Périodicité de paiement des coupons A: Annuelle S: Semestrielle T: Trimestrielle
 Eché.: Échéance de paiement des intérêts
 Mentions: NC: Non Coté Ex-c: Ex-coupon ou Ex-droit SP: Suspendu

INFORMATIONS

OPERATIONS EN COURS

Emetteur	Opération
TPBJ	Emprunt obligataire "TPBJ 6.50% 2018-2025"- Première cotation le 25/10/2018

AVIS

Entité	N°	Nature	Objet
--------	----	--------	-------

COMMUNIQUES

Emetteur	N°	Nature	Objet
----------	----	--------	-------

QUANTITES RESIDUELLES

MARCHE DES ACTIONS

Symbole	Titre	Quantité résiduelle à l'achat	Cours Achat / Vente		Quantité résiduelle à la vente	Cours de Référence
ABJC	SERVAIR ABIDJAN CI	100	1,025	/ 1,100	849	1 100
BICC	BICI CI	100	4,700	/		4 670
BNBC	BERNABE CI			/ 2,500	54	2 500
BOAB	BANK OF AFRICA BN	130	3,910	/ 3,995	80	4 000
BOABF	BANK OF AFRICA BF	378	3,850	/ 3,900	118	3 900
BOAC	BANK OF AFRICA CI	20	3,000	/ 3,100	872	3 000
BOAM	BANK OF AFRICA ML	43	1,900	/ 2,000	1 601	2 000
BOAN	BANK OF AFRICA NG			/ 3,595	86	3 595
BOAS	BANK OF AFRICA SENEGAL	4 216	2,000	/ 2,005	200	2 000
CABC	SICABLE CI			/ 1,200	245	1 200
CBIBF	CORIS BANK INTERNATIONAL	183	7,500	/ 8,000	255	8 075
CFAC	CFAO MOTORS CI	83	585	/ 600	2 135	600
CIEC	CIE CI	700	1,450	/ 1,500	42	1 500
ECOC	ECOBANK COTE D'IVOIRE			/ 22,495	50	22 495
ETIT	ECOBANK TRANS. INCORP. TG	277 783	21	/ 22	119 056	22
FTSC	FILTISAC CI	23	1,950	/ 2,000	917	2 000
NEIC	NEI-CEDA CI	186	150	/ 160	2 794	150
NSBC	NSIA BANQUE COTE D'IVOIRE			/ 7,100	2	7 280
NTLC	NESTLE CI			/ 1,205	2	1 295
ONTBF	ONATEL BF	119	3,850	/ 3,950	790	3 850
PALC	PALM CI			/ 2,990	1	3 000
PRSC	TRACTAFRIC MOTORS CI			/ 128,450	14	128 495
SAFC	SAFCA CI			/ 5,090	6	5 090
SCRC	SUCRIVOIRE	509	1,000	/ 1,005	195	1 000
SDCC	SODE CI	40	3,530	/ 3,600	826	3 600
SDSC	BOLLORE	206	2,900	/ 3,000	10 973	3 000
SEMC	CROWN SIEM CI			/ 13,000	14	13 380
SGBC	SGB CI	5	9,950	/ 9,990	220	9 990
SHEC	VIVO ENERGY CI	1 396	800	/ 870	46	800
SIBC	SOCIETE IVOIRIENNE DE BANQUE	36	2,455	/ 2,500	90	2 500
SICC	SICOR CI	37	3,530	/		3 530
SIVC	AIR LIQUIDE CI	289	465	/ 470	280	465
SLBC	SOLIBRA CI	1	58,000	/ 58,800	47	58 800
SMBC	SMB CI			/ 19,500	4	19 600
SNTS	SONATEL SN	64	19,900	/ 20,000	5 699	20 000
SOGC	SGB CI	20	2,820	/ 2,900	867	2 900
SPHC	SAPH CI	49 530	3,000	/ 3,050	25	3 000
STAC	SETAO CI			/ 270	1	275
STBC	SITAB CI			/ 1,590	155	1 590
SVOC	MOVIS CI			/ 2,595	50	2 595
TTLC	TOTAL CI	37	1,600	/ 1,625	20	1 625
TTLS	TOTAL SN	1 711	1,300	/ 1,325	30	1 300
TTRC	TRITURAF CI-Ste en Liquidation			/		490
UNLC	UNILEVER CI			/ Marché	16	10 175
UNXC	UNIWAX CI	67	2,780	/ 2,900	317	2 900

QUANTITES RESIDUELLES

MARCHE DES DROITS

Symbole	Titre	Quantité résiduelle à l'achat	Cours Achat / Vente	Quantité résiduelle à la vente	Cours de Référence
---------	-------	-------------------------------	---------------------	--------------------------------	--------------------

TROISIEME COMPARTIMENT - BRVM PETITES CAPITALISATIONS

Symbole	Titre	Quantité résiduelle à l'achat	Cours Achat / Vente	Quantité résiduelle à la vente	Cours de Référence
---------	-------	-------------------------------	---------------------	--------------------------------	--------------------

QUANTITES RESIDUELLES
MARCHE DES OBLIGATIONS

Symbole	Titre	Quantité résiduelle à l'achat	Cours Achat / Vente	Quantité résiduelle à la vente	Cours de Référence
ORGT.O1	ORAGROUP 6.75% 2013-2019		/		10 000
SIFC.O1	SIFCA 6.90% 2013-2021		/		10 000
EOM.O1	ETAT DU MALI 6.20% 2016-2023		/		8 333
EOM.O2	Etat du Mali 6.50% 2017-2024	10	10,000	/	10 000
EOS.O4	ETAT SENEGAL 6.70% 2012-2019		/		4 000
EOS.O5	ETAT SENEGAL 6.50% 2013-2023		/		10 000
EOS.O6	ETAT SENEGAL 6.50% 2014-2021		/ 7,175	500	7 000
EOS.O7	ETAT SENEGAL 6.30% 2015-2025		/ 10,000	1 000	10 010
TPCI.O22	TPCI 5.90% 2016-2026		/ 10,000	11	10 000
TPCI.O23	TPCI 5.90% 2016-2026		/		10 000
TPCI.O24	TPCI 6.25% 2017-2029		/		9 990
TPCI.O25	TPCI 5,95% 2017-2024 A		/		10 000
TPCI.O26	TPCI 5,95% 2017-2024 B		/		10 000
TPTG.O1	TPTG 6,90% 2018-2023		/		10 000
TPCI.O16	TPCI 6.55% 2014-2022		/		10 000
TPCI.O17	TPCI 3% 2014-2024		/		10 000
TPCI.O18	TPCI 5.85% 2014-2021		/		10 000
TPCI.O19	TPCI 5.99% 2015-2025		/		10 000
TPCI.O20	TPCI 5.85% 2015-2022		/		10 000
TPCI.O21	TPCI 6% 2016-2028		/		9 795
TPBF.O3	TPBF 6,50% 2013-2020		/		10 000
TPBF.O4	TPBF 6.50% 2017-2027		/ 10,000	100	10 000
TPBF.O5	TPBF 6,50% 2017-2024		/		9 999
TPBF.O6	TPBF 6.50% 2018-2025		/		10 000
TPBJ.O1	TPBJ 6.50% 2017-2027		/		9 900
TPCI.O15	TPCI 6.30% 2013-2018		/		10 000
BIDC.O3	BIDC-EBID 6.50% 2014-2021		/		10 000
BIDC.O4	BIDC-EBID 6.10%2017-2027		/		10 000
BOAD.O11	BOAD 5.95% 2012-2019		/		9 950
BOAD.O12	BOAD 5.95% 2014-2021		/		10 000
CRRH.O1	CRRH-UEMOA 6.10% 2012-2022		/		10 000
CRRH.O2	CRRH-UEMOA 6.10% 2012-2024		/		10 000
CRRH.O3	CRRH-UEMOA 6% 2013-2023		/		10 000
CRRH.O4	CRRH-UEMOA 6% 2014-2024		/		9 950
CRRH.O5	CRRH-UEMOA 5.85% 2015-2025		/		10 000
CRRH.O6	CRRH-UEMOA 5.85% 2016-2026		/		10 000
CRRH.O7	CRRH-UEMOA 5.95% 2017-2029		/		9 583
SHAF.O3	SHELTER AFRIQUE 6.6% 2014-2021		/ 5,000	42	5 000

SUKUK ET TITRES ASSIMILES

Symbole	Titre	Quantité résiduelle à l'achat	Cours Achat / Vente	Quantité résiduelle à la vente	Cours de Référence
SUKCI.S1	SUKUK CI 5.75% 2015-2020		/		10 000
SUKCI.S2	SUKUK CI 5.75% 2016-2023		/		10 000
SUKSN.S2	SUKUK SN 6% 2016-2026		/		10 000
SUKTG.S1	SUKUK TG 6.5% 2016-2026		/		10 000

CALENDRIER DES ASSEMBLEES GENERALES

ANNEE : 2018

Société	Nature	Date	Heure	Lieu
CORIS BANK INTERNATIONAL	Extraordinaire	29/08/2018	09:00:00	Hôtel SOPATEL Silmandé SA
MOVIS CI	Extraordinaire	26/07/2018	11:00:00	Amphithéâtre de l'immeuble CRRAE-UEMOA Sise au Plateau, Immeuble Versus Bank
MOVIS CI	Ordinaire	26/07/2018	09:30:00	Amphithéâtre de l'immeuble CRRAE-UEMOA Sise au Plateau, Immeuble Versus Bank
SMB	Mixte	05/07/2018	09:30:00	Amphithéâtre de la CGECI (La Maison de l'Entreprise) sis à Abidjan-plateau, à l'angle du boulevard de la République et l'Avenue Lamblin
TRACTAFRIC CI	Mixte	29/06/2018	17:00:00	Siège de TRACTAFRIC MOTORS Zone 3, Km 4, boulevard de Marseille, dans le hall HYUNDAI
SODECI	Ordinaire	27/06/2018	15:30:00	Espace Events sis à Abidjan, Cocody 2 Plateaux, Boulevard Latrille (initialement prévue le 20/06/2018 est reportée au 27/06/2018)
UNILEVER CI	Mixte	27/06/2018	09:30:00	Amphithéâtre de l'immeuble CRRAE-UEMOA Sise au Plateau, Immeuble Versus Bank
AIR LIQUIDE CI	Ordinaire	26/06/2018	10:00:00	Salle de Conférence de la CRRAE-UEMOA
BERNABE CI	Ordinaire	25/06/2018	11:00:00	Maison de l'Entreprise (CGECI), Abidjan-Plateau
NESTLE CI	Ordinaire	25/06/2018	10:00:00	LATRILLE EVENTS
SETAO CI	Ordinaire	22/06/2018	10:00:00	Hôtel TIAMA (Salle EBENE) - Abidjan
SAFCA CI	Ordinaire	22/06/2018	10:00:00	Siège de la société, 1,Rue des Carrossiers, Zone 3 C (Face SOCOCE Treichville)
SITAB	Mixte	21/06/2018	10:30:00	Salle JEWELS de la Maison de l'Entreprise C.G.E.C.I au plateau
SICOR	Ordinaire	21/06/2018	09:30:00	Palm Club Hôtel Abidjan, Cocody, angle Boulevard Latrille - Route du Lycée technique
NEI-CEDA CI	Ordinaire	21/06/2018	10:00:00	Hôtel AZALAI, Boulevard VGE à ABIDJAN
CROWN SIEM CI	Mixte	20/06/2018	09:00:00	Siège de la CGECI, sis à la Maison de l'Entreprise, au Plateau, à l'Angle du Boulevard de la République et de l'Avenue Lamblin
CIE CI	Ordinaire	20/06/2018	10:00:00	Sofitel Abidjan Hôtel Ivoire
TOTAL	Ordinaire	20/06/2018	10:00:00	Salle de conférence de l'hôtel Radisson Blu à Abidjan
TOTAL SENEGAL S.A.	Ordinaire	18/06/2018	15:00:00	Hôtel Terrou-Bi, Corniche Ouest, Boulevard Martin Luther King à Dakar
SGB CI	Mixte	13/06/2018	09:00:00	Amphithéâtre de la CGECI, Plateau Angle du Boulevard de la République et de l'Avenue Lamblin
FILTISAC CI	Ordinaire	08/06/2018	10:00:00	Immeuble CRRAE - UMOA ABIDJAN-Plateau (RCI) - Debut des inscriptions à 9h00
BICI CI	Ordinaire	07/06/2018	11:00:00	CGECI Abidjan
UNIWAX CI	Ordinaire	07/06/2018	10:00:00	Espace Latrille Events, sis à Abidjan, II Plateaux (Carrefour Duncan)
CFAO MOTORS CI	Ordinaire	05/06/2018	10:00:00	Siège social de CFAO MOTORS CI sis à Abidjan, 117, Boulevard de Marseille
SOGB	Ordinaire	05/06/2018	11:00:00	Salle de conférence de l'immeuble CRRAE-UMOA, Abidjan Plateau
NSBC	Ordinaire	30/05/2018	10:00:00	Espace Latrille Event sis à Abidjan-Cocody, Deux Plateaux, Boulevard Latrille, à proximité du Carrefour Duncan
ECOBANK CI	Ordinaire	29/05/2018	10:30:00	Espace Latrille Event sis à Abidjan-Cocody, Deux Plateaux, Boulevard Latrille
ONATEL BF	Mixte	17/05/2018	10:00:00	Royal Beach Hôtel, OUAGADOUGOU - BURKINA FASO
SUCRIVOIRE	Ordinaire	17/05/2018	09:30:00	Auditorium de la CRRAE-UMOA sise à Abidjan-Plateau (Rue Botreau Roussel)
BANK OF AFRICA CI	Mixte	14/05/2018	10:00:00	Locaux du siège social, Angle Avenue Terrasson de Fougères et Rue Gourgas
PALM CI	Ordinaire	09/05/2018	09:30:00	Salle de Conférence de la CRRAE-UEMOA, sise à Abidjan-Plateau
BOLLORE TRANSPORT & LOGISTICS	Ordinaire	09/05/2018	10:00:00	Salle de conférence de l'immeuble CRRAE-UEMOA, sise au Plateau, Avenue Delafosse prolongée, face à l'hôtel PULLMAN à Abidjan
BANK OF AFRICA ML	Mixte	05/05/2018	09:30:00	Grand-Hôtel
SAPH CI	Ordinaire	03/05/2018	09:30:00	Salle de conférence de CRRAE-UMOA (Versus Bank au Plateau)
SOLIBRA	Ordinaire	24/04/2018	10:30:00	Espace CRISTAL 8, rue du chevalier de Clieu, Zone 4 C, Salle PLATINIUM, ABIDJAN
ECOBANK TG	Ordinaire	24/04/2018	10:30:00	Salle de Conférence du Centre Panafricain Ecobank, 2365, Boulevard du Mono, Lomé, Togo

vendredi 5 octobre 2018

VIVO ENERGY CI	Ordinaire	19/04/2018	09:00:00	Espace Latrille Event
SONATEL	Ordinaire	17/04/2018	10:00:00	l'hôtel King Fahd Palace à Dakar
BANK OF AFRICA BN	Ordinaire	12/04/2018	10:00:00	Salle de conférence du BENIN MARINA Hôtel
CORIS BANK INTERNATIONAL	Ordinaire	12/04/2018	09:00:00	Hôtel SOPATEL Silmandé SA
SIB	Mixte	06/04/2018	09:00:00	Maison de l'Entreprise (CGECI), Abidjan-Plateau
BANK OF AFRICA BF	Ordinaire	06/04/2018	10:00:00	Salle de Conférence de OUAGA 2000
BANK OF AFRICA NG	Ordinaire	05/04/2018	10:00:00	Centre de formation de la BOA-NIGER (sise à BOA-Siège)
SICABLE	Ordinaire	03/04/2018	10:00:00	Hôtel AZALAI, Boulevard VGE à ABIDJAN
SERVAIR ABIDJAN CI	Ordinaire	28/03/2018	10:00:00	la salle JEWELS de la CGECI sise au Plateau
BANK OF AFRICA SN	Ordinaire	16/03/2018	10:00:00	Immeuble Elan II, 2eme Etage, Route de Ngor, Zone 12, Almadies à Dakar

L'actualité de la BRVM sur nos plateformes digitales

Infos BRVM

Pour recevoir les informations boursières par SMS, souscrivez :



Côte d'Ivoire : *430#
Bénin : *430*15#



Côte d'Ivoire : #139#
Burkina Faso : *310#

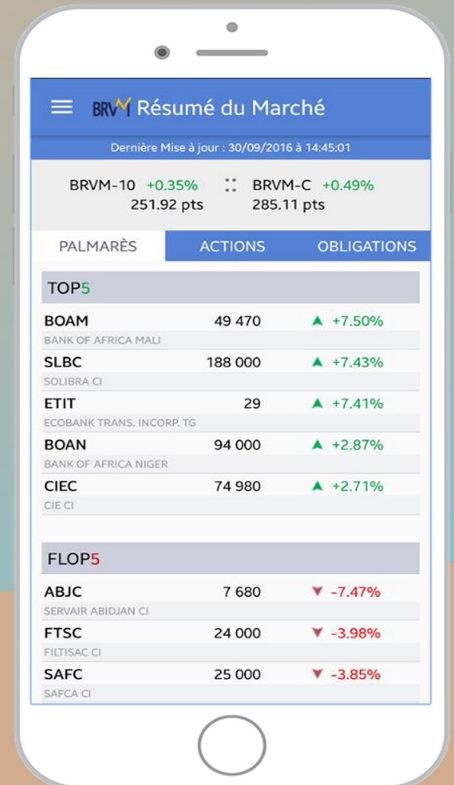


Côte d'Ivoire : *431#
Niger : *512*9#
Togo : *310#

Site web

www.brvm.org

Application Mobile



Nous suivre sur :

