

# Rapport d'analyse boursière

Département d'Analyses Economiques et Boursières

Semaine 40 – du 28 Septembre au 02 Octobre 2015

(Source BRVM)

Bloomfield Investment Corporation est une agence de notation panafricaine spécialisée dans l'évaluation du risque de crédit. Basée à Abidjan, en Côte d'Ivoire avec une représentation à Douala, au Cameroun, l'agence intervient principalement en Afrique.

**Agrément** CREPMF AN-001/2012  
**Siège Social** Plateau, Tour BIAO-CI, 15<sup>ème</sup> étage, Abidjan - Côte d'Ivoire

**Site web** [www.bloomfield-investment.com](http://www.bloomfield-investment.com)

Suivez-nous sur le WEB



<b>BRVM 10</b>	↗	2,07%	<b>303,62</b>
<b>BRVM COMPOSITE</b>	↗	1,72%	<b>301,70</b>

**Sociétés cotées** 39

	Evol	Valeur
Per moyen *	↗	29,79
Rendement moyen / action *	↘	5,26%
Capitalisation boursière (Md FCFA)	↗	7 445
Volume transigé (actions)		2 510 755
Volume transigé (obligations)		51 890
Valeur transigée (actions)		6 427 176 601
Valeur transigée (obligations)		520 012 842

\* Calcul sur la base des dernières informations financières publiées sans prise en compte des sociétés en liquidation

## Marché des actions

### Les plus performants

	Cours	Evol%	Vol	Val (000)	PER	R/A
UNIWAX CI	33 000	20,00%	29 819 942	567	52,2	4,1%
SOGB CI	27 950	9,61%	246	6 346	13,2	6,1%
SETAO CI	49 000	8,89%	214	9 750	19,5	N/A
TRACTAFRIC MOTORS CI	287 000	7,49%	8	2 211	22,2	3,9%

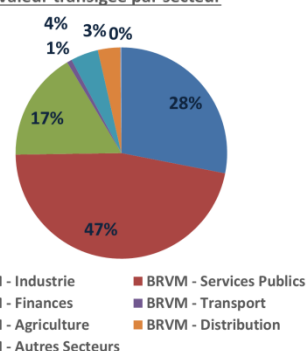
### Les moins performants

	Cours	Evol%	Vol	Val (000)	PER	R/A
SMB CI	17 110	-9,95%	249	4 349	N/A	2,6%
MOVIS CI	4 445	-9,19%	147	662	N/A	6,1%
NESTLE CI	49 000	-7,55%	335	16 899	91,5	1,3%
NEI-CEDA CI	4 195	-6,78%	77	326	N/A	5,4%

### Indices sectoriels

	Nb Sociétés	Valeur	Evol%	Evol YTD	Volume	Valeur Transigée (MFCA)	PER moyen	R/A moyenne
BRVM - Industrie	12	164,83	1,38%	3,01%	50 180	1 805	36,8	3,2%
BRVM - Services Publics	4	841,80	2,89%	22,40%	130 880	3 000	21,6	4,0%
BRVM - Finances	9	108,36	0,09%	18,95%	2 303 930	1 071	17,7	4,5%
BRVM - Transport	2	947,05	-0,17%	-17,28%	391	49	32,8	5,7%
BRVM - Agriculture	4	195,69	2,53%	-20,80%	20 232	272	40,5	10,3%
BRVM - Distribution	7	554,45	1,58%	95,77%	4 928	221	35,6	8,6%
BRVM - Autres Secteurs	1	604,94	8,89%	55,80%	214	10	19,5	N/A

Valeur transigée par secteur



### L'évolution du marché

La bourse régionale des valeurs mobilières progresse très fortement cette semaine. La capitalisation boursière du segment action gagne 1,7% de valeur et passe de 7 319 milliards FCFA à 7 445 milliards FCFA. Les indices majeurs de la bourse progressent au dessus de la barre symbolique des 300 points. Le BRVM 10 gagne 2,07% de sa valeur pour terminer la semaine à 303,62 points. Le BRVM Composite évolue moins rapidement et gagne 1,72% de sa valeur pour atteindre les 301,70 points en fin de semaine. Faisant suite aux publications des résultats d'UNIWAX, le titre gagne 20% de sa valeur sur la semaine et concentre 14,7% des transactions en valeur du segment action. Les transactions en valeur du marché action sur la semaine atteint les 6,4 milliards FCFA. Le titre SONATEL reste au cœur de l'engouement du marché avec 36,2% des transactions en valeur de la bourse. Suite au rétablissement de la situation au Burkina Faso et à la dissolution du RSP, les titres SONATEL et BOA Burkina Faso reprennent de la valeur.

**L'opinion du Chef Economiste [le titre SAPH - CI]**

□ La baisse de 35% du cours international du caoutchouc entre le premier semestre 2013 et le premier semestre 2014 ont impacté les performances de la Société Africaine de Plantations d'Hévéa autant opérationnellement que sur le marché boursier. La SAPH a vu son chiffre d'affaires se déprécier de plus de 35% pour se retrouver à 99,611 milliards de FCFA. La réduction des charges de 24% n'a pas contribué à l'amélioration de la valeur ajoutée en raison d'une dépréciation plus prononcée des produits (-34%). La valeur ajoutée est ressortie à 17,740 milliards de FCFA contre 37,571 milliards de FCFA soit une baisse de 53%. Il en découle un résultat net déficitaire à 3,799 milliards de FCFA contre un bénéfice de 13,707 milliards de FCFA pour l'exercice 2013. Sur le marché secondaire de la bourse, le titre de SAPH (SPHC) a perdu 46,74% de sa valeur pour se retrouver à 17 575 FCFA. Cette tendance baissière s'est poursuivie en 2015, SPHC a enregistré en fin de semaine une valeur de 11 737 FCFA contre 17 575 FCFA en début d'année. Les titres des autres entreprises présentes au compartiment « Agriculture » de la BRVM essuient également des pertes sur la même période, notamment de 14,48% pour PALMCI (PALC) et de 12,38% pour SOGB (SOGC). Seul le titre de SICOR (SICC) s'est apprécié de plus de 76,78%, tiré par un résultat net en hausse. Ces performances traduisent la chute généralisée des prix des principales matières premières. Les stocks de caoutchouc sont encore importants au niveau mondial et exercent une pression sur les prix, et à cela s'ajoutent les difficultés économiques rencontrées par la Chine qui représentent autour de 40% de la demande mondiale de caoutchouc. Cette situation impactera davantage SAPH pour le second semestre.

**News BRVM Corporates**

□ [UNIWAX] : Au premier semestre 2015, UNIWAX a vu une hausse générale de ses principaux indicateurs de performances économiques : son chiffre d'affaires a connu une hausse de 16%, son résultat d'exploitation s'est apprécié de 120% et son résultat net a plus que doublé pour se retrouver à un peu plus de 2,422 milliards de FCFA. Cette tendance devrait se poursuivre pour le second semestre.

□ [SERVAIR] : La société SERVAIR a enregistré un chiffre d'affaires en hausse au premier semestre 2015 par rapport à la même période en 2014 de 53%. Cela a conduit à une augmentation du résultat d'exploitation qui est passé de 790,017 millions de FCFA à 1 319,461 millions de FCFA. Le résultat net est ressorti à 990,462 millions de FCFA soit un gain de 58% par rapport au premier semestre 2014. Toutefois, il est à noter que les résultats du second semestre seront impactés par la réduction de l'activité maritime de la société et de la perte de son activité de nettoyage.

□ [SOGB] : La Société des caoutchoucs de Grand-Béréby est marqué par une baisse de son chiffre d'affaires qui a été atténué par l'effet volume des ventes d'huile de palme (+20%). Le chiffre d'affaires de l'entreprise est ressorti à 26,497 milliards de FCFA soit une baisse de 8,5% par rapport à la même période en 2014. La capacité de maîtrise de charge de l'entreprise lui a permis de réaliser un résultat d'exploitation en hausse de 16,9% et un résultat net en amélioration de 17,5% pour se retrouver à 2,287 milliards. Les résultats seront néanmoins impactés par la tendance baissière des cours de caoutchouc et d'huile de palme.

□ [PROPARCO] : Proparco, filiale de l'Agence française de développement dédiée au secteur privé, a annoncé la signature le 28 septembre d'un prêt de 16,4 millions en faveur du malien Société générale d'hôtellerie (SGH), filiale du groupe ouest-africain Azalaï Hôtels, pour financer le développement de ses infrastructures. Il faut noter que le groupe hôtelier comptera huit hôtels dans six pays à la fin de l'année 2015 grâce à l'ouverture prochaine de ses établissements à Nouakchott et à Abidjan.

□ [TRESOR CÔTE D'IVOIRE] : La première cotation de l'emprunt obligataire « TPCI 5,99% 2015-2025 » a eu lieu le Mardi 29 Septembre 2015. L'emprunt a coté 10 000 FCFA. 13 326 945 titres « TPCI 5,99% 2015-2025 » ont été admis au compartiment des obligations de la BRVM pour une capitalisation boursière de 133,27 milliards et une date de jouissance au 14 Mai 2015.

**News marché**

□ [COTE D'IVOIRE] : le Conseil des ministres, du 1er octobre 2015, a adopté pour l'année 2016 un projet de budget s'élevant à 5 873 milliards de FCFA en progression de 12% par rapport à 2015. Le financement de ce budget sera assuré à 84% par des ressources intérieures et à 16% par des revenus extérieurs. Seront mobilisées en termes de recettes fiscales 3 002 milliards de FCFA contre 2 754,9 milliards de FCFA en 2015 tandis que 1 191 milliards de FCFA seront levés sur les marchés sous-régionaux et internationaux, notamment par l'émission d'obligations internationales et de sukuk. Les dépenses d'investissement atteindront 1 740 milliards de FCFA et seront consacrées principalement dans les infrastructures sociales pro-pauvres pour partager la croissance. Quant au déficit budgétaire, il sera contenu dans une limite de 3 % du PIB.

□ [COMPETITIVITE] : Le Forum économique mondial a publié son indice sur la compétitivité qui classe les pays en fonction d'indicateurs éducatif, sanitaire, sur le développement technologique, sur les infrastructures et sur l'efficacité et la taille des marchés. Le classement africain est dominé par Maurice, l'Afrique du Sud, le Rwanda, le Botswana et le Maroc. La plus forte progression enregistrée est le gain de 24 places réalisé par la Côte d'Ivoire pour se retrouver 91ème mondiale et 8ème en Afrique, tandis que la première économie africaine est classée 124ème au plan mondiale et 25ème en Afrique. L'une des conclusions du classement pointe du doigt la faiblesse de la compétitivité et de la productivité en Afrique malgré une croissance stable.

□ [NIGERIA] : Critiqué à plusieurs reprises pour la lenteur mise pour la formation de son gouvernement, le Président nigérian a finalement transmis la liste des membres de son gouvernement au Parlement qui doit l'approuver. Le Président du Nigéria qui entend lutter contre la corruption, s'est arrogé le Ministère du pétrole lui qui a déjà eu en charge cette responsabilité. Première puissance économique d'Afrique, le Nigeria fait face actuellement à de nombreux problèmes en raison de la chute du prix du pétrole qui est sa principale source de revenus. A cela s'ajoute le risque sécuritaire avec Boko Haram. L'installation prochaine du nouveau gouvernement devrait permettre la mise en œuvre effective de la politique du Président et permettre au Nigeria de relever les défis de son économie.

**Secteur industrie**

	Cours référence	Evol%	Vol	Val (000)	PER	R/A	Ratio marge nette	ROE
SICABLE CI	104 000	-0,95%	109	11 136	21,98	1,07%	6,3%	14,9%
FILTISAC CI	28 000	0,00%	16652	457 053	25,56	3,66%	9,1%	9,9%
NEI-CEDA CI	4 195	-6,78%	77	326	N/A	5,36%	-0,1%	-8,5%
NESTLE CI	49 000	-7,55%	335	16 899	91,46	1,29%	0,5%	-138,0%
CROWN SIEM CI	26 000	-2,62%	328	8 528	N/A	2,34%	-0,3%	-0,8%
AIR LIQUIDE CI	20 500	0,00%	369	7 543	21,30	3,41%	10,5%	29,5%
SOLIBRA CI	168 500	-0,88%	1501	253 173	24,12	1,62%	8,1%	17,6%
SMB CI	17 110	-9,95%	249	4 349	N/A	2,63%	-12,2%	-1379,6%
SITAB CI	154 000	1,31%	652	100 796	21,15	4,39%	7,3%	41,2%
TRITURAF CI-Ste en Liquidation	490	0,00%	N/A	N/A	N/A	N/A	N/A	N/A
UNILEVER CI	25 500	0,00%	89	2 264	N/A	4,84%	-3,6%	-30,1%
UNIWAX CI	33 000	20,00%	29819	942 567	52,22	4,09%	6,5%	34,7%

**Secteur services publics**

	Cours référence	Evol%	Vol	Val (000)	PER	R/A	Ratio marge nette	ROE
CIE CI	82 000	1,23%	535	43 632	27,74	3,25%	1,9%	33,0%
ONATEL BF	13 300	4,85%	39155	511 252	23,00	4,37%	15,0%	25,4%
SODE CI	82 000	2,50%	1463	117 654	23,67	2,96%	3,8%	24,6%
SONATEL SN	26 400	2,72%	89727	2 327 894	12,10	5,45%	26,7%	35,6%

**Secteur finances**

	Cours référence	Evol%	Vol	Val (000)	PER	R/A	Ratio marge nette	ROE
BICI CI	100 000	5,26%	1450	138 605	17,98	3,31%	35,6%	21,7%
BANK OF AFRICA BN	124 990	-1,58%	926	115 683	22,75	6,62%	16,9%	10,8%
BANK OF AFRICA BF	112 650	6,27%	290	32 749	11,83	5,93%	50,9%	35,3%
BANK OF AFRICA CI	122 000	-2,40%	539	64 770	12,39	5,65%	62,2%	40,4%
BANK OF AFRICA NG	85 005	0,12%	474	40 109	20,90	4,41%	36,4%	18,1%
BANK OF AFRICA S	82 005	2,51%	3246	260 490	29,15	2,40%	24,2%	33,8%
ECOBANK TRANS. INCORP. TG	54	-1,82%	2294338	122 806	13,36	3,69%	7,4%	7,2%
SAFCA CI	27 500	0,38%	101	2 759	N/A	5,24%	-15,0%	-13,9%
SGB CI	115 000	1,77%	2566	293 419	12,90	2,84%	45,5%	36,3%

**Secteur distribution**

	Cours référence	Evol%	Vol	Val (000)	PER	R/A	Ratio marge nette	ROE
SERVAIR ABIDJAN CI	80 000	-2,44%	1110	90 038	67,05	0,56%	11,0%	35,6%
BERNABE CI	112 500	-5,46%	106	11 957	18,54	4,48%	5,7%	17,4%
CFAO CI	74 000	2,78%	88	6 437	35,77	2,28%	5,9%	18,3%
TRACTAFRIC MOTORS CI	287 000	7,49%	8	2 211	22,23	3,92%	4,8%	24,7%
VIVO ENERGY CI	71 000	-1,39%	478	33 788	29,39	1,66%	1,4%	18,4%
TOTAL CI	24 000	2,56%	2422	57 595	40,45	38,54%	2,7%	24,1%
TOTAL SN	26 500	1,92%	716	18 528	40,14	0,00%	0,6%	N/A

**Secteur transport**

	Cours référence	Evol%	Vol	Val (000)	PER	R/A	Ratio marge nette	ROE
BOLLORE AFRICA LOGISTICS CI	195 000	0,00%	244	48 080	32,76	5,28%	8,6%	17,1%
MOVIS CI	4 445	-9,19%	147	662	N/A	6,07%	-6,3%	-35,0%

**Marché des actions**
**Secteur agriculture**

	Cours référence	Evol%	Vol	Val (000)	PER	R/A	Ratio marge nette	ROE
PALM CI	14 495	<b>0,31%</b>	13849	196 675	11,20	8,69%	7,6%	11,9%
SICOR CI	8 995	<b>-0,06%</b>	133	1 137	133,09	21,33%	3,4%	-24,9%
SOGB CI	27 950	<b>9,61%</b>	246	6 346	13,19	6,12%	6,9%	8,9%
SAPH CI	11 745	<b>0,38%</b>	6004	67 518	4,38	4,94%	8,8%	18,6%

**Autres secteurs**

	Cours référence	Evol%	Vol	Val (000)	PER	R/A	Ratio marge nette	ROE
SETAO CI	49 000	<b>8,89%</b>	214	9 750	19,47	N/A	5,9%	-6,6%

**Marchés Financiers Africains**
**Devises \***

	Cours	Evol
USD / XOF	585,02	<b>-0,04%</b>
GBP / XOF	888,12	<b>-0,15%</b>
EUR / XOF	655,96	<b>0,00%</b>
JPY / XOF	4,88	<b>0,41%</b>
CNY / XOF	92,08	<b>0,17%</b>
ZAR / XOF	42,59	<b>1,23%</b>
NGN / XOF	2,94	<b>-0,13%</b>
EGP / XOF	74,66	<b>-0,23%</b>
KES / XOF	5,61	<b>1,08%</b>

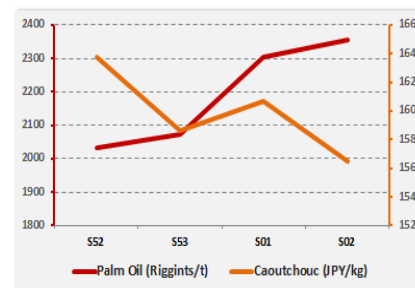
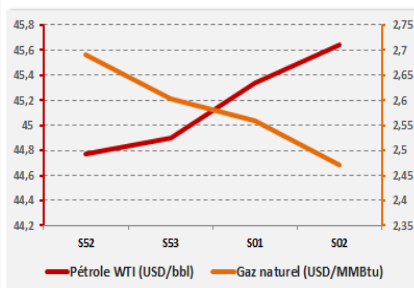
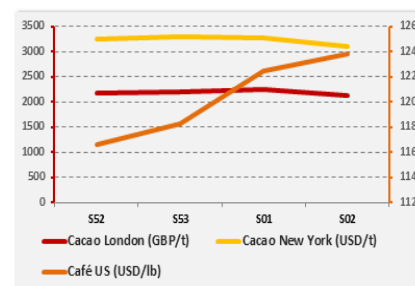
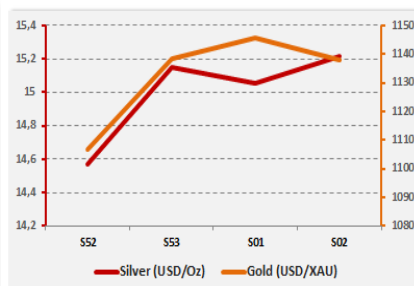
**Marchés financiers Africains**

Johannesburg Stock Exchange	ALL SHARE INDEX	↑	<b>1,82%</b>	<b>3 131,45</b>
Nairobi Stock Exchange	NSE ALL SHARE INDEX	↓	<b>-3,48%</b>	<b>143,16</b>
Nigerian Stock Exchange	ALL SHARE INDEX	↑	<b>0,15%</b>	<b>30 588,41</b>
Egyptian Exchange	EGX 100 INDEX	↓	<b>-0,88%</b>	<b>839,19</b>
Casablanca Stock Exchange	MOROCCAN ALL SHARE INDEX	↓	<b>-1,10%</b>	<b>9 117,50</b>

\* Évolution hebdomadaire du cours moyen (arrêté la veille de la clôture de la bourse)

**Matières premières**

	Cours	Evol
Silver (USD/Oz)	15,2	<b>4,43%</b>
Gold (USD/XAU)	1 137,9	<b>2,81%</b>
Gaz naturel (USD/MMBtu)	2,5	<b>-8,25%</b>
Pétrole WTI (USD/bbl)	45,6	<b>1,94%</b>
Cacao London (GBP/t)	2 121,0	<b>-2,26%</b>
Cacao New York (USD/t)	3 093,5	<b>-5,03%</b>
Café US (USD/lb)	123,8	<b>6,17%</b>
Caoutchouc (JPY/kg)	156,5	<b>-4,46%</b>
Palm Oil (Riggints/t)	2 354,0	<b>15,85%</b>



## Notations financières (1/2)

Nom de la société	Pays	Secteur/activités	A long Terme		A court terme		Expiration de note
			Note	Perspective	Note	Perspective	
CIE	Côte d'Ivoire	Electricité	AA+	Stable	A1+	Stable	30/09/15
IDT	Côte d'Ivoire	Distribution de Tabacs	Confidentiel				01/11/16
Loyale Assurances SA	Côte d'Ivoire	Assurances IARD	BBB-	Stable	B	Négative	31/10/15
Loyale Vie SA	Côte d'Ivoire	Assurances VIE	A-	Stable	A2	Stable	31/05/16
OMNIUM	Mali	Fabrication et distribution de piles	BBB	Positive	A3	Stable	30/05/15
ONEP	Côte d'Ivoire	Analyse portant sur l'office national de l'eau potable	B	Stable	B	Stable	30/06/15
PAA	Côte d'Ivoire	Activités portuaires	A	Stable	A1-	Positive	30/05/16
PALMCI	Côte d'Ivoire	Produits de graine et d'huile de palme	A-	Stable	A1-	Stable	30/09/16
PETRO IVOIRE	Côte d'Ivoire	Distribution Produits Pétroliers	A	Stable	A3	Stable	30/05/16
Port Autonome de San Pedro(PASP)	Côte d'Ivoire	Service public des opérations portuaires	A	Stable	A2	Stable	30/05/15
SHELTER AFRIQUE	Kenya	Banque	A	Stable	A1	Stable	30/04/16
SIMAT	Côte d'Ivoire	Manutention et de Transit	Confidentiel				31/03/11
Société Ivoirienne de Raffinage (SIR)	Côte d'Ivoire	Raffinage de pétrole brut	Confidentiel				31/03/12
SODECI	Côte d'Ivoire	Distribution Eau	AA-	Stable	A1-	Stable	30/09/16
Ville de Dakar	Sénégal	Collectivité locale	BBB+	Stable	A3	Stable	31/09/15
CROWN SIEM CI	Côte d'Ivoire	Emballage métallique	BBB+	Stable	A3	Positive	30/09/16
SICOGI	Côte d'Ivoire	Construction et de Gestion Immobilière	BBB	Positive	B	Positive	31/10/14
NESTLE CI	Côte d'Ivoire	Industrie Alimentaire	A-	Stable	A1-	Stable	30/11/15
GuarantCo	Royaume-Uni	Garantie institutionnelle	AAA	Stable	A1+	Stable	30/03/16
Commune du Plateau	Côte d'Ivoire	Collectivité locale	BBB-	Stable	A2	Stable	31/09/15
CAMTEL	Cameroun	Télécommunication	BBB	Positive	A3	Stable	31/07/15

## Notations financières (2/2)

Nom de la société	Pays	Secteur/activités	A long Terme		A court terme		Expiration de note
			Note	Perspective	Note	Perspective	
AVENI – RE	Côte d'Ivoire	Réassurances	A-	Positive	A1-	Positive	30/10/15
Emission de la ville de Dakar	Sénégal	Instrument Financier	A	Stable	A1	Stable	01/01/16
District d'Abidjan	Côte d'Ivoire	Collectivité locale	BB+	Stable	B	négatif	30/10/15
Fond d'Entretien Routier (FER)	Côte d'Ivoire	Financement de l'entretien des infrastructures routières	A-	Positive	A2	Stable	30/10/15
Bank Of Africa – Benin	Benin	Secteur Bancaire	A	Positive	A1	Positive	30/05/16
Bank Of Africa – Burkina Faso	Burkina Faso	Secteur Bancaire	A	Positive	A1-	Positive	30/05/16
Bank Of Africa – Niger	Niger	Secteur Bancaire	A-	Stable	A2	Stable	30/05/16
Bank Of Africa – Sénégal	Sénégal	Secteur Bancaire	A-	Positive	A2	Stable	30/05/16
Bank Of Africa – Côte d'Ivoire	Côte d'Ivoire	Secteur Bancaire	A	Stable	A2	Stable	30/05/16
Koffi & Diabaté Développement	Côte d'Ivoire	Construction	BBB+	Stable	A3	Stable	30/06/16
Bank Of Africa – Mali	Mali	Secteur Bancaire	A-	Négative	A2	Stable	30/04/16
Caisse Régionale de Refinancement Hypothécaire	UEMOA	Institution Financière	AA	Stable	A1	Positive	30/07/16
VIP NET	Côte d'Ivoire	Télécommunication	<b>Confidentiel</b>				30/09/15
ANSUT	Côte d'Ivoire	Télécommunication	<b>Confidentiel</b>				30/11/15
ERANOVE	France	Gestion des Services Publics	<b>En cours d'élaboration</b>				
UIREVI	Côte d'Ivoire	Agriculture d'exportation	<b>En cours d'élaboration</b>				
BERNABE	Côte d'Ivoire	Quincaillerie industrielle, les matériaux de construction, l'outillage industriel, les aciers de construction et d'usinage	<b>En cours d'élaboration</b>				

**Obligations Corporates**

	Quantité	Cours de référence	Cours précédent	Coupon d'intérêt	Echéance
BOA BURKINA F. 6.25% 2012-2017		10000	10000	587,5	11-oct
BOA - CI 6.25% 2012-2017		10000	10000	612,5	11-oct
BOA NIGER 6.25% 2012-2017		9250	9250	587,5	11-oct
BOA SENEGAL 6.50% 2012-2017		10000	10000	611	11-oct
ORAGROUP 6.75% 2013-2019		10000	10000	337,5 04 juin/ 04 déc	
PAA 6.95% 2010-2017	182	4000	4000	168,85 28 mai / 28 nov	
PAD 7% 2010-2017		5000	5000	189,79 22 juin / 22 déc	
PALMCI 7% 2009-2016	6	10000	10000	342,06 28 juin / 28 déc	
SHELTER AFRIQUE 6.6% 2014-2021	238	9950	10000	327,29 28 fév. / 28 août	
SIFCA 6.90% 2013-2021		10000	10000	676,2	08-août

**Obligations d'Entités Régionales**

	Quantité	Cours de référence	Cours précédent	Coupon d'intérêt	Echéance
BHB 6.25% 2012-2017		9 995	9 995	587,5	11-oct
BIDC 6.75 % 2010-2017	267	10000	10000	336,58 04 avr/ 04 oct	
BIDC-EBID 6.50% 2014-2021	312	10000	10000	325 28 avr/ 28 sep	
BOAD 5.95% 2012-2019		10 000	10 000	595	06-mars
BOAD 5.95% 2014-2021		10 000	10 000	260,82	26-déc
CRRH-UEMOA 6.10% 2012-2022		10 000	10 000	305 13 fév / 13 août	
CRRH-UEMOA 6.10% 2012-2024		10 000	10 000	305 17 janv / 17 juil	
CRRH-UEMOA 6% 2013-2023		10 000	10 000	300 26 avril / 26 oct	
CRRH-UEMOA 6% 2014-2024		10 000	10 000	300 30 juin / 30 déc	

**Obligations d'Etat**

	Quantité	Cours de référence	Cours précédent	Coupon d'intérêt	Echéance
CAA BENIN 6.50% 2011-2016	121	10000	10000	650	09-nov
ETAT SENEGAL 6.75% 2010-2015	36	2497	2498	1687,5	16-nov
ETAT SENEGAL 6.70% 2012-2019	200	10000	9998	670	14-déc
ETAT SENEGAL 6.50% 2013-2023		10000	10000	325 29 janv / 29 juil	
ETAT TOGOLAIS 6.50% 2011-2016	44	10000	10000	650	15-mars
ETAT SENEGAL 6.50% 2014-2021		10000	9999	325 mai.	27 nov. / 27
TPBF 6.50% 2011-2016	105	9950	10000	650	21-déc
TPBF 6.50% 2013-2020		10000	10000	325 29 mai / 29 nov	
TPCI 7% 2010-2017		10000	10000	700	01-oct
TPCI 6.5% 2011-2016		10000	10000	650	15-sept
TPCI 6.50% 2012-2017	79	9900	10000	650	19-sept
TPCI 6% 2013-2016	50000	10050	10000	600	08-juil
TPCI 6.30% 2013-2018		10010	10010	315 03 juin / 03 dec	
TPCI 6.55% 2014-2022		10000	10000	655	20-mai
TPCI 6.85% 2014-2021		10000	10000	292,5 19 juin / 19 dec	
TPCI 3% 2014-2024		9716	9716	150 19 juin / 19 dec.	
TPCI 5,99% 2015-2025	300	10000		599	14-mai

**Contacts Bloomfield Investment Corporation****Bloomfield Investment Corporation**

06 BP 1888 Abidjan 06

Tel: (225) 20 215 747 / (225) 20 215 749

Fax: (225) 20 215 751

**Youssef CARIUS**

Directeur, Chef Economiste

[y.carius@bloomfield-investment.com](mailto:y.carius@bloomfield-investment.com)